

# Arzneimittel Statistik, Mitgliedskassen des BKK-Dachverbands

## Berichtsmonat: August 2014

### Inhalt

#### **Überblick zum Verordnungsgeschehen im BKK-System**

Tabelle 1a: Umsätze BKK Gesamt\*

Tabelle 1b: Anzahl Packungen und DDD BKK Gesamt\*

Diagramm 1: Umsätze je Versicherten im Zeitverlauf

#### **Verordnungsgeschehen nach Alter und Geschlecht**

Tabelle 2a: Bruttoumsatz, Nettoumsatz, DDD nach Alter und Geschlecht

Tabelle 2b: Bruttoumsatz je DDD, Bruttoumsatz je Versicherten, Anzahl Packungen nach Alter und Geschlecht

Diagramm 2a: Bruttoumsatz je DDD und Anzahl Packungen nach Alter und Geschlecht

Diagramm 2b: Bruttoumsatz nach Alter und Geschlecht

#### **Überblick zu Marktsegmenten**

Tabelle 3a: Umsätze BKK Gesamt\*

Tabelle 3b: Anzahl Packungen und DDD BKK Gesamt\*

#### **Die 20 Umsatzstärksten Arzneimittel im BKK-System**

Tabelle 4: Fertigarzneimittel mit 2. ATC-Ebene und Anwendungsgebiet, Bruttoumsatz § 31 SGB V, Packungen, DDD, Brutto je DDD, Brutto je Versicherten

#### **Die 5 umsatzstärksten Therapeutischen Hauptgruppen (2. Ebene ATC-Code) im BKK-System**

Tabelle 5: Top 5-Ranking nach 2. ATC-Ebene, untergliedert nach den 5 umsatzstärksten Fertigarzneimitteln auf 5. ATC-Ebene plus Rest der Gruppe mit Anteilen

#### **Die 20 umsatzstärksten generischen Fertigarzneimittel**

Tabelle 6: Generika mit 2. ATC-Ebene und Anwendungsgebiet, Bruttoumsatz, Packungen, DDD, Brutto je DDD, Brutto je Versicherten

#### **Die 20 umsatzstärksten „Me-Too“ Präparate**

Tabelle 7: Me-Too mit 2. ATC-Ebene und Anwendungsgebiet, Bruttoumsatz, Packungen, DDD, Brutto je DDD, Brutto je Versicherten

\*Bezieht sich auf Gesamtheit der Mitgliedskassen des BKK-Dachverbands

## Erläuterungen

**Abschläge/Rabatte** : Die Krankenkassen erhalten von den Apotheken (§ 130 Abs. 1 SGB V) und von den pharmazeutischen Unternehmen (§ 130a Abs. 1, 3a und 3b SGB V) einen gesetzlichen Abschlag für jedes abgegebene Arzneimittel.

**ATC**: ATC-basierte Auswertungen beruhen auf dem ATC-Klassifikationssystem der WHO.

**BKK-Gesamt** bezieht sich auf die Versicherten der Mitgliedsbetriebskrankenkassen, die dem BKK-Dachverband eine Datenfreigabe erteilt haben.\*)

**Bruttoumsatz** berücksichtigt die vom jeweiligen Arzt verordneten und von Apotheken abgerechneten Fertig- und Rezepturarzneimittel, Verbandmittel, Medizinprodukte (sofern sie nicht als Hilfsmittel gelten), Teststreifen und Diätetika (§ 31 SGB V) inklusive der gesetzlichen Zuzahlung.

**Fertigarzneimittel** im Sinne des Arzneimittelgesetzes (§ 4 Abs. 1 AMG) sind im Voraus industriell hergestellte, abgabefertige und zugelassene Arzneimittel. Diese unterliegen der Arzneimittelpreisverordnung. Bei konkret aufgeführten Fertigarzneimitteln handelt es sich um Standardaggregate von Arzneimittelspezialitäten.

**Generika** sind durch Zweitanmelder in den Verkehr gebrachte, wirkstoffidentische Fertigarzneimittel, die nicht patentgeschützte Wirkstoffe enthalten.

**Me-too-Präparate** sind Fertigarzneimittel mit pharmakologisch vergleichbaren Wirkstoffen oder therapeutisch vergleichbarer Wirkung wie bei bereits bekannten Arzneimitteln. Es werden nur Fertigarzneimittel aufgeführt, die patentgeschützte Wirkstoffe enthalten.

**Nettoumsatz** entspricht dem Bruttoumsatz abzüglich der gesetzlich festgelegten Abschläge und der geleisteten Zuzahlung.

**Spezialpräparate** sind Arzneimittel, die für spezielle Therapieverfahren (z.B. Transplantation, Onkologie, AIDS) in klinischen Zentren und Spezialambulanzen eingesetzt werden und später in der ambulanten Nachsorge weiter verordnet werden.

**Zuzahlung**: Patienten leisten in der Regel zu jedem abgegebenen Arzneimittel eine Zuzahlung, deren Höhe gesetzlich festgelegt ist. Einige Gruppen von Versicherten sind von der Zuzahlung ausgenommen.

\*) Aktuell sind dies 90 von 106 BKKen, die 9,9 Mio. Versicherte betreuen (alle BKKen: 11,7 Mio. Versicherte).

Mit Fragen und Anregungen können Sie sich gerne an [Datenmanagement@bkk-dv.de](mailto:Datenmanagement@bkk-dv.de) wenden.

## Überblick zum Verordnungsgeschehen im BKK-System

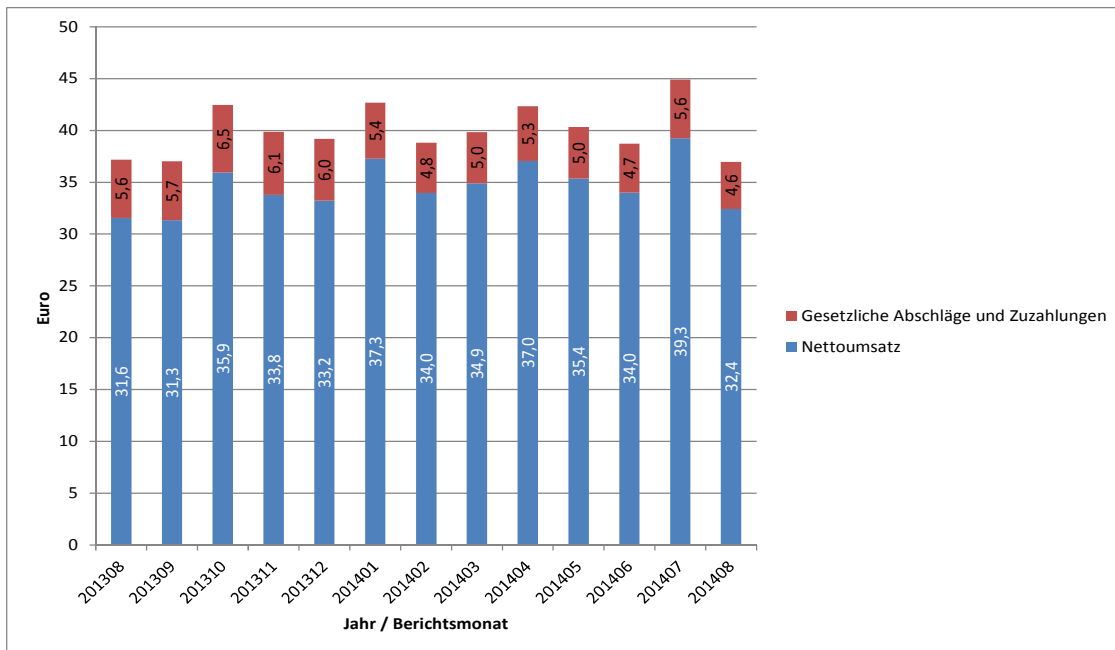
Tabelle 1a: Umsätze BKK Gesamt

Abrechnungsmonat August 2014	BKK Gesamt			
	in €	Absolut Änderung zum Vorj.monat	in €	Je Versicherten Änderung zum Vorj.monat
Bruttoumsatz	364.455.976	-0,4%	36,98	-0,5%
Zuzahlungen	21.465.167	3,0%	2,18	2,9%
Gesetzliche Abschläge *	23.477.375	-31,5%	2,38	-31,6%
Nettoumsatz	319.513.433	2,8%	32,42	2,7%

\* Apothekenabschlag nach § 130 Abs. 1 SGB V und Herstellerabschlag nach § 130a Abs. 1, 3a, 3b SGB V; Individualrabatte sind nicht enthalten.

Tabelle 1b: Anzahl Packungen und DDD BKK Gesamt

Abrechnungsmonat August 2014	BKK Gesamt			
	Anzahl	Absolut Änderung zum Vorj.monat	Azahl	Je Versicherten Änderung zum Vorj.monat
Packungen	6.315.540	-4,1%	0,64	-4,2%
DDD	360.328.980	1,0%	36,56	0,8%



## Verordnungsgeschehen nach Alter und Geschlecht

Tabelle 2a: Abrechnungsmonat August 2014: Bruttoumsatz, Nettoumsatz, DDD nach Alter und Geschlecht

Altersgruppen in Jahren	Bruttoumsatz			Nettoumsatz			DDD		
	Männer	Frauen	Gesamt	Männer	Frauen	Gesamt	Männer	Frauen	Gesamt
< 5	1.446.942 €	1.076.266 €	2.523.208 €	1.329.674 €	986.102 €	2.315.776 €	1.847.025	1.754.929	3.601.954
5-9	2.705.009 €	1.471.016 €	4.176.025 €	2.486.693 €	1.342.415 €	3.829.108 €	1.119.480	899.863	2.019.343
10-14	3.013.982 €	2.621.045 €	5.635.027 €	2.762.233 €	2.378.882 €	5.141.115 €	1.171.228	1.085.268	2.256.497
15-19	3.242.640 €	3.770.935 €	7.013.575 €	2.930.235 €	3.213.231 €	6.143.466 €	1.167.170	4.392.930	5.560.100
20-24	4.042.563 €	3.950.535 €	7.993.098 €	3.578.124 €	3.377.436 €	6.955.560 €	1.476.743	1.907.083	3.383.826
25-29	5.432.694 €	5.684.889 €	11.117.583 €	4.823.943 €	4.895.614 €	9.719.557 €	2.054.202	2.645.177	4.699.379
30-34	6.850.848 €	7.107.506 €	13.958.354 €	6.117.363 €	6.140.435 €	12.257.798 €	2.746.536	3.421.808	6.168.344
35-39	7.430.212 €	8.058.157 €	15.488.370 €	6.603.960 €	6.920.769 €	13.524.729 €	3.639.002	4.131.935	7.770.937
40-44	10.127.566 €	10.524.034 €	20.651.600 €	8.968.343 €	9.236.037 €	18.204.380 €	6.150.067	6.101.720	12.251.788
45-49	14.759.701 €	15.735.646 €	30.495.347 €	12.990.952 €	13.815.187 €	26.806.140 €	11.445.714	10.761.892	22.207.606
50-54	16.781.223 €	17.447.488 €	34.228.710 €	14.674.699 €	15.241.492 €	29.916.192 €	16.342.784	14.873.459	31.216.243
55-59	17.245.866 €	16.349.105 €	33.594.972 €	15.065.635 €	14.265.247 €	29.330.883 €	18.913.048	16.237.368	35.150.416
60-64	16.795.531 €	15.809.269 €	32.604.799 €	14.671.096 €	13.839.871 €	28.510.968 €	20.157.536	17.476.872	37.634.408
65-69	14.886.181 €	13.786.993 €	28.673.175 €	13.103.111 €	12.124.394 €	25.227.505 €	18.203.134	16.083.861	34.286.995
70-74	18.696.982 €	16.670.618 €	35.367.599 €	16.539.680 €	14.599.210 €	31.138.890 €	22.467.828	20.817.904	43.285.732
75-79	18.030.553 €	16.933.925 €	34.964.478 €	15.923.372 €	14.732.360 €	30.655.731 €	22.596.501	23.782.707	46.379.207
80-84	9.892.492 €	11.230.862 €	21.123.354 €	8.682.669 €	9.645.740 €	18.328.409 €	13.228.441	17.339.617	30.568.058
85-89	4.603.417 €	7.386.427 €	11.989.844 €	3.982.111 €	6.260.420 €	10.242.531 €	6.567.124	12.044.537	18.611.662
≥ 90	1.154.837 €	3.450.915 €	4.605.751 €	972.056 €	2.880.463 €	3.852.519 €	1.848.934	5.798.917	7.647.851
unbekannt	-	-	8.251.106 €	-	-	7.412.178 €	-	-	5.628.635
<b>Gesamt</b>	<b>177.139.239 €</b>	<b>179.065.631 €</b>	<b>364.455.976 €</b>	<b>156.205.950 €</b>	<b>155.895.305 €</b>	<b>319.513.433 €</b>	<b>173.142.498</b>	<b>181.557.847</b>	<b>360.328.980</b>

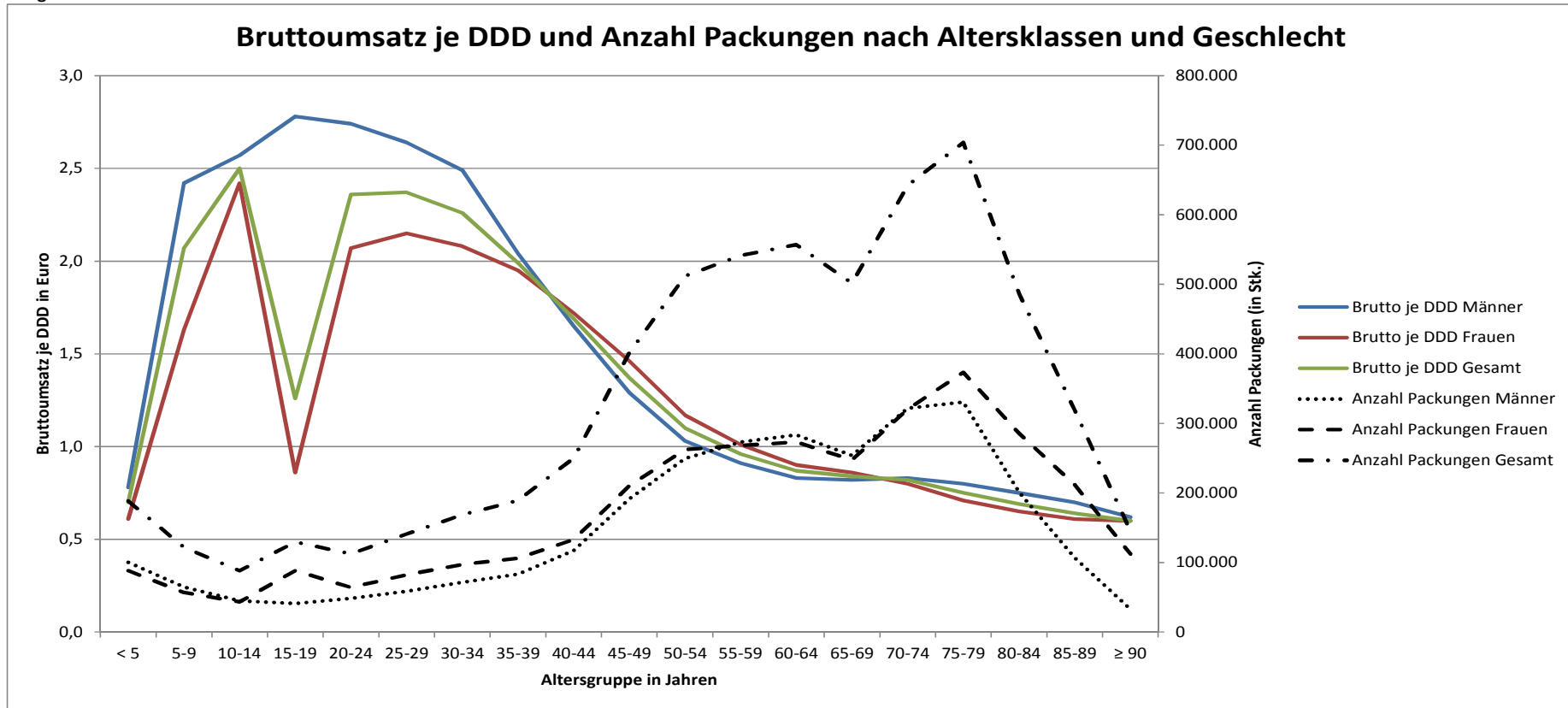
## Verordnungsgeschehen nach Alter und Geschlecht II

Tabelle 2b: Abrechnungsmonat August 2014: Bruttoumsatz je DDD, Bruttoumsatz je Versicherten, Anzahl Packungen nach Alter und Geschlecht

Altersgruppen in Jahren	Bruttoumsatz je DDD			Bruttoumsatz je Versicherten			Anzahl Packungen		
	Männer	Frauen	Gesamt	Männer	Frauen	Gesamt	Männer	Frauen	Gesamt
< 5	0,78 €	0,61 €	0,70 €	7,37 €	5,78 €	6,6 €	100.079	88.334	188.413
5-9	2,42 €	1,63 €	2,07 €	12,55 €	7,19 €	9,94 €	64.847	56.993	121.840
10-14	2,57 €	2,42 €	2,50 €	12,92 €	11,80 €	12,37 €	44.772	43.545	88.317
15-19	2,78 €	0,86 €	1,26 €	12,59 €	15,72 €	14,10 €	41.134	88.259	129.393
20-24	2,74 €	2,07 €	2,36 €	14,12 €	15,06 €	14,57 €	48.264	64.221	112.485
25-29	2,64 €	2,15 €	2,37 €	18,59 €	20,48 €	19,51 €	58.621	82.367	140.988
30-34	2,49 €	2,08 €	2,26 €	23,97 €	23,91 €	23,94 €	71.421	97.206	168.627
35-39	2,04 €	1,95 €	1,99 €	26,59 €	26,71 €	26,65 €	83.142	106.152	189.294
40-44	1,65 €	1,72 €	1,69 €	30,89 €	30,82 €	30,85 €	117.118	133.105	250.223
45-49	1,29 €	1,46 €	1,37 €	34,59 €	37,70 €	36,13 €	191.404	210.332	401.736
50-54	1,03 €	1,17 €	1,10 €	42,23 €	45,62 €	43,89 €	249.403	262.479	511.882
55-59	0,91 €	1,01 €	0,96 €	55,42 €	54,66 €	55,05 €	273.164	268.363	541.527
60-64	0,83 €	0,90 €	0,87 €	68,19 €	63,40 €	65,78 €	283.603	273.340	556.943
65-69	0,82 €	0,86 €	0,84 €	78,32 €	72,55 €	75,44 €	253.974	247.561	501.535
70-74	0,83 €	0,80 €	0,82 €	94,41 €	83,12 €	88,73 €	321.786	320.344	642.130
75-79	0,80 €	0,71 €	0,75 €	104,70 €	89,74 €	96,88 €	330.532	373.257	703.789
80-84	0,75 €	0,65 €	0,69 €	107,35 €	93,13 €	99,29 €	200.895	285.439	486.334
85-89	0,70 €	0,61 €	0,64 €	100,78 €	91,76 €	95,03 €	106.650	211.891	318.541
≥ 90	0,62 €	0,60 €	0,60 €	83,33 €	83,12 €	83,17 €	32.762	112.242	145.004
unbekannt	-	-	1,47 €	-	-	-	-	-	116.539
<b>Gesamt</b>	<b>1,02</b>	<b>0,99</b>	<b>1,01</b>	<b>39,64</b>	<b>39,76</b>	<b>40,62</b>	<b>2.873.571</b>	<b>3.325.430</b>	<b>6.315.540</b>

# Verordnungsgeschehen nach Alter und Geschlecht III

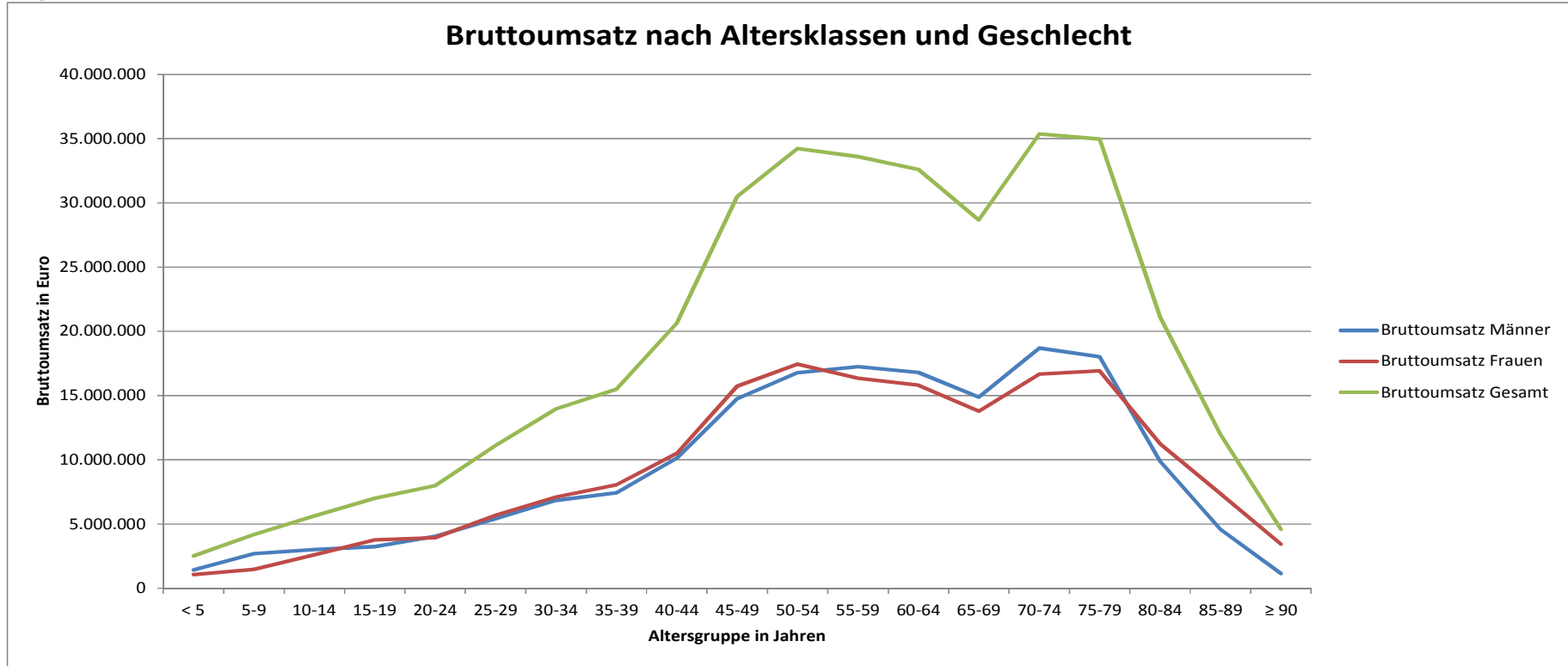
Diagramm 2a



Abt. Datenmanagement, Empirie, IT

# Verordnungsgeschehen nach Alter und Geschlecht IV

Diagramm 2b



## Überblick zu Marktsegmenten

**Tabelle 3a: Abrechnungsmonat August 2014: Umsätze BKK Gesamt**

Abrechnungsmonat August 2014	Gesamt	Generika		Me-Too		Spezialpräparate	
	je Vers.	je Vers.	Anteil an Gesamt	je Vers.	Anteil an Gesamt	je Vers.	Anteil an Gesamt
Bruttoumsatz	36,98 €	10,87 €	29,4%	2,24 €	6,0%	11,89 €	32,1%
Zuzahlungen	2,18 €	1,48 €	67,8%	0,08 €	3,7%	0,15 €	6,7%
Gesetzliche Abschläge *	2,38 €	0,96 €	40,2%	0,15 €	6,1%	0,78 €	32,9%
Nettoumsatz	32,42 €	8,44 €	26,0%	2,01 €	6,2%	10,96 €	33,8%

\* Apothekenabschlag nach § 130 Abs. 1 SGB V und Herstellerabschlag nach § 130a Abs. 1, 3a, 3b SGB V; Individualrabatte sind nicht enthalten.

**Tabelle 3b: Abrechnungsmonat August 2014: Anzahl Packungen und DDD BKK Gesamt**

Abrechnungsmonat August 2014	Gesamt	Generika		Me-Too		Spezialpräparate	
	Anzahl	Anzahl	Anteil an Gesamt	Anzahl	Anteil an Gesamt	Anzahl	Anteil an Gesamt
Packungen	6.315.540	4.330.955	68,6%	132.196	2,1%	202.824	3,2%
DDD	360.328.980	287.324.606	79,7%	6.941.282	1,9%	10.342.588	2,9%



## Die 20 umsatzstärksten Arzneimittel im BKK-System

Tabelle 4: Abrechnungsmonat August 2014

Rang	Fertigarzneimittel	2. ATC-Ebene	Anwendungsgebiet	Bruttoumsatz	Packungen	DDD	Brutto je DDD	Brutto je Versicherten
1	Humira	L04	Immunsuppressiva	9.400.224 €	2.056	148.651	63,24 €	0,95 €
2	Enbrel	L04	Immunsuppressiva	5.064.021 €	1.249	83.194	60,87 €	0,51 €
3	Tecfidera	N07	Andere Mittel für das Nervensystem	4.314.752 €	2.305	54.128	79,71 €	0,44 €
4	Xarelto	B01	Antithrombotische Mittel	4.081.141 €	16.577	1.137.852	3,59 €	0,41 €
5	Lyrice	N03	Antiepileptika	3.452.823 €	25.070	674.799	5,12 €	0,35 €
6	Avonex	L03	Immunstimulanzien	3.263.494 €	856	53.583	60,91 €	0,33 €
7	Rebif	L03	Immunstimulanzien	3.186.731 €	1.443	40.238	79,20 €	0,32 €
8	Copaxone	L03	Immunstimulanzien	3.130.036 €	1.169	61.034	51,28 €	0,32 €
9	Remicade	L04	Immunsuppressiva	2.995.476 €	871	85.760	34,93 €	0,30 €
10	Glivec	L01	Antineoplastische Mittel	2.991.213 €	408	21.228	140,91 €	0,30 €
11	Sovaldi	J05	Antivirale Mittel zur systemischen Anwendung	2.739.138 €	137	3.836	714,06 €	0,28 €
12	Zytiga	L02	Endokrine Therapie	2.543.103 €	618	18.540	137,17 €	0,26 €
13	Spiriva	R03	Mittel bei obstruktiven Atemwegserkrankungen	2.449.979 €	16.913	1.228.080	2,00 €	0,25 €
14	Clexane	B01	Antithrombotische Mittel	2.448.879 €	22.917	918.424	2,67 €	0,25 €
15	Lantus	A10	Antidiabetika	2.291.064 €	18.059	1.155.268	1,98 €	0,23 €
16	Revlimid	L04	Immunsuppressiva	2.285.217 €	316	10.196	224,14 €	0,23 €
17	Gilenya	L04	Immunsuppressiva	2.189.431 €	882	37.576	58,27 €	0,22 €
18	Symbicort	R03	Mittel bei obstruktiven Atemwegserkrankungen	2.164.015 €	16.028	928.920	2,33 €	0,22 €
19	Truvada	J05	Antivirale Mittel zur systemischen Anwendung	2.099.535 €	1.101	77.010	27,26 €	0,21 €
20	Cymbalta	N06	Psychoanaleptika	1.992.399 €	8.683	567.931	3,51 €	0,20 €
<b>Summe der 20 umsatzstärksten Arzneimittel</b>				<b>65.082.672 €</b>	<b>137.658</b>	<b>7.306.246</b>	<b>8,91 €</b>	<b>6,60 €</b>
<b>Anteil an Arzneimittel insgesamt</b>				<b>17,9%</b>	<b>2,2%</b>	<b>2,0%</b>	<b>880,7%</b>	<b>17,9%</b>
<b>Arzneimittel insgesamt</b>				<b>364.455.976 €</b>	<b>6.315.540</b>	<b>360.328.980</b>	<b>1,01 €</b>	<b>36,98 €</b>

## Die 5 umsatzstärksten Therapeutischen Hauptgruppen (2. Ebene ATC-Code) im BKK-System

Tabelle 5: Abrechnungsmonat August 2014

Rang	2. ATC-Ebene		Bedeutung	Bruttoumsatz in €		Anteil an Therap. Hauptgruppe		Kosten je DDD in €
	Rang	5. ATC-Ebene		DDD	Bruttoumsatz	DDD		
1	L04	<b>Immunsuppressiva</b>		<b>37.061.969 €</b>	<b>1.571.003</b>			<b>23,59</b>
		L04AB04	Adalimumab	9.400.224 €	148.651	25,4%	9,5%	63,24
		L04AB01	Etanercept	5.064.021 €	83.194	13,7%	5,3%	60,87
		L04AB02	Infliximab	2.995.476 €	85.760	8,1%	5,5%	34,93
		L04AX04	Lenalidomid	2.285.217 €	10.196	6,2%	0,6%	224,14
		L04AA27	Fingolimod	2.189.431 €	37.576	5,9%	2,4%	58,27
		Übrige Arzneimittel der Gruppe		15.127.599 €	1.205.627	40,8%	76,7%	12,55
2	A10	<b>Antidiabetika</b>		<b>19.558.717 €</b>	<b>18.906.465</b>			<b>1,03</b>
		A10AE04	Insulin glargin	2.291.064 €	1.155.268	11,7%	6,1%	1,98
		A10BD07	Metformin und Sitagliptin	2.074.314 €	1.265.768	10,6%	6,7%	1,64
		A10AB01	Insulin (human)	1.808.958 €	1.465.064	9,2%	7,7%	1,23
		A10AB04	Insulin lispro	1.706.881 €	1.033.810	8,7%	5,5%	1,65
		A10AB05	Insulin aspart	1.678.964 €	1.016.862	8,6%	5,4%	1,65
		Übrige Arzneimittel der Gruppe		9.998.535 €	12.969.693	51,1%	68,6%	0,77
3	L01	<b>Antineoplastische Mittel</b>		<b>15.161.501 €</b>	<b>858.062</b>			<b>17,67</b>
		L01XE01	Imatinib	2.991.213 €	21.228	19,7%	2,5%	140,91
		L01XE08	Nilotinib	1.188.995 €	8.689	7,8%	1,0%	136,83
		L01XE10	Everolimus	1.112.385 €	6.578	7,3%	0,8%	169,12
		L01BA01	Methotrexat	1.011.449 €	281.290	6,7%	32,8%	3,60
		L01XE04	Sunitinib	998.615 €	5.876	6,6%	0,7%	169,96
		Übrige Arzneimittel der Gruppe		7.858.844 €	534.402	51,8%	62,3%	14,71
4	L03	<b>Immunstimulanzien</b>		<b>14.599.759 €</b>	<b>241.185</b>			<b>60,53</b>
		L03AB07	Interferon beta-1a	6.450.224 €	93.821	44,2%	38,9%	68,75
		L03AX13	Glatirameracetat	3.130.036 €	61.034	21,4%	25,3%	51,28
		L03AB08	Interferon beta-1b	2.148.732 €	42.072	14,7%	17,4%	51,07
		L03AA13	Pegfilgrastim	1.565.834 €	18.320	10,7%	7,6%	85,47
		L03AA02	Filgrastim	579.708 €	3.646	4,0%	1,5%	159,02
		Übrige Arzneimittel der Gruppe		725.225 €	22.292	5,0%	9,2%	32,53
5	R03	<b>Mittel bei obstruktiven Atemwegserkrankungen</b>		<b>14.512.376 €</b>	<b>11.358.439</b>			<b>1,28</b>
		R03BB04	Tiotropium bromid	2.449.979 €	1.228.080	16,9%	10,8%	1,99
		R03AK07	Formoterol und Budesonid	2.236.653 €	959.700	15,4%	8,4%	2,33
		R03AK06	Salmeterol und Fluticason	1.942.757 €	1.100.850	13,4%	9,7%	1,76
		R03AK08	Formoterol und Beclometason	1.594.433 €	860.250	11,0%	7,6%	1,85
		R03AC13	Formoterol	1.035.145 €	1.019.505	7,1%	9,0%	1,02
		Übrige Arzneimittel der Gruppe		5.253.410 €	6.190.054	36,2%	54,5%	0,85
<b>Summe der 5 umsatzstärksten Therap. Hauptgruppen</b>				<b>100.894.322 €</b>	<b>32.935.154</b>			<b>3,06</b>
<b>Fertigarzneimittel insgesamt</b>				<b>310.440.623 €</b>	<b>347.594.979</b>			<b>0,89</b>

## Die 20 umsatzstärksten generischen Fertigarzneimittel

Tabelle 6: Abrechnungsmonat August 2014

Rang	Fertigarzneimittel	2. ATC-Ebene	Anwendungsgebiet	Bruttoumsatz	Packungen	DDD	Brutto je DDD	Brutto je Versicherten
1	Novaminsulfon Lichtenstein	N02	Analgetika	1.729.836 €	122.654	1.027.097	1,68 €	0,18 €
2	Ibuprofen/-Lysin	M01	Antiphlogistika und Antirheumatika	1.611.817 €	115.575	2.802.793	0,58 €	0,16 €
3	Pantoprazol- 1 A Pharma	A02	Mittel bei Säure bedingten Erkrankungen	1.514.854 €	64.462	7.546.966	0,20 €	0,15 €
4	L-Thyrox HEXAL	H03	Schilddrüsenherapie	1.162.754 €	79.623	4.700.397	0,25 €	0,12 €
5	Pantoprazol TAD	A02	Mittel bei Säure bedingten Erkrankungen	1.130.997 €	45.957	5.691.240	0,20 €	0,11 €
6	Simvastatin- 1 A Pharma	C10	Mittel, die den Lipidstoffwechsel beeinflussen	1.023.014 €	50.409	4.819.000	0,21 €	0,10 €
7	Tilidin AL comp	N02	Analgetika	1.002.800 €	25.932	791.482	1,27 €	0,10 €
8	Actrapid human	A10	Antidiabetika	897.070 €	10.304	720.244	1,25 €	0,09 €
9	Metoprolol/-succ/-Z AL	C07	Beta-Adrenozeptor-Antagonisten	886.913 €	54.809	2.637.304	0,34 €	0,09 €
10	L-Thyroxin Henning	H03	Schilddrüsenherapie	884.198 €	58.966	3.567.837	0,25 €	0,09 €
11	Bisoprolol- 1 A Pharma	C07	Beta-Adrenozeptor-Antagonisten	877.444 €	64.329	3.276.573	0,27 €	0,09 €
12	Metoprolol/-succ.-1 A Pharma	C07	Beta-Adrenozeptor-Antagonisten	866.039 €	55.989	2.852.697	0,30 €	0,09 €
13	Pantoprazol- Actavis	A02	Mittel bei Säure bedingten Erkrankungen	814.170 €	37.976	3.679.069	0,22 €	0,08 €
14	Rami Lich	C09	Mittel mit Wirkung auf das Renin-Angiotensin-System	737.336 €	52.244	10.885.520	0,07 €	0,07 €
15	Norditropin	H01	Hypophysen- und Hypothalamushormone und Analoga	702.103 €	224	16.695	42,05 €	0,07 €
16	Metex/-FS	L01	Antineoplastische Mittel	680.287 €	2.886	182.200	3,73 €	0,07 €
17	Fentanyl- 1 A Pharma	N02	Analgetika	665.157 €	5.739	155.260	4,28 €	0,07 €
18	Metformin Lich	A10	Antidiabetika	661.410 €	45.313	2.830.356	0,23 €	0,07 €
19	Ramipril - 1 A Pharma	C09	Mittel mit Wirkung auf das Renin-Angiotensin-System	660.224 €	46.675	9.827.272	0,07 €	0,07 €
20	Omeprazol Heumann	A02	Mittel bei Säure bedingten Erkrankungen	652.878 €	28.011	3.020.905	0,22 €	0,07 €
<b>Summe der 20 umsatzstärksten generischen Arzneimittel</b>				<b>19.161.301 €</b>	<b>968.077</b>	<b>71.030.908</b>	<b>0,27 €</b>	<b>1,94 €</b>
<b>Anteil an Arzneimittel insgesamt</b>				<b>5,3%</b>	<b>15,3%</b>	<b>19,7%</b>	<b>26,7%</b>	<b>5,3%</b>
<b>Arzneimittel insgesamt</b>				<b>364.455.976 €</b>	<b>6.315.540</b>	<b>360.328.980</b>	<b>1,01 €</b>	<b>36,98 €</b>

## Die 20 umsatzstärksten "Me-Too" Präparate

Tabelle 7: Abrechnungsmonat August 2014

Rang	Fertigarzneimittel	2. ATC-Ebene	Anwendungsgebiet	Bruttoumsatz	Packungen	DDD	Brutto je DDD	Brutto je Versicherten
1	Lyrica	N03	Antiepileptika	3.452.823 €	25.070	674.799	5,12 €	0,35 €
2	Novorapid	A10	Antidiabetika	1.678.964 €	13.572	1.016.862	1,65 €	0,17 €
3	Abilify	N05	Psycholeptika	1.460.711 €	2.590	144.893	10,08 €	0,15 €
4	Tasigna	L01	Antineoplastische Mittel	1.188.995 €	285	8.689	136,83 €	0,12 €
5	Levemir	A10	Antidiabetika	1.083.205 €	8.246	549.015	1,97 €	0,11 €
6	Arcoxia	M01	Antiphlogistika und Antirheumatika	849.010 €	14.760	717.095	1,18 €	0,09 €
7	Palexia	N02	Analgetika	767.043 €	3.582	66.045	11,61 €	0,08 €
8	Cimzia	L04	Immunsuppressiva	759.518 €	198	14.114	53,81 €	0,08 €
9	Eviplera	J05	Antivirale Mittel zur systemischen Anwendung	699.299 €	232	16.860	41,48 €	0,07 €
10	Eliquis	B01	Antithrombotische Mittel	697.579 €	5.438	234.695	2,97 €	0,07 €
11	Apidra	A10	Antidiabetika	669.160 €	5.590	399.035	1,68 €	0,07 €
12	Xeplion	N05	Psycholeptika	644.908 €	1.067	40.468	15,94 €	0,07 €
13	Vesikur	G04	Urologika	555.105 €	3.943	412.780	1,34 €	0,06 €
14	Neupro	N04	Antiparkinsonmittel	547.624 €	1.159	45.110	12,14 €	0,06 €
15	Votrient	L01	Antineoplastische Mittel	543.647 €	151	3.555	152,92 €	0,06 €
16	Certican	L04	Immunsuppressiva	464.929 €	467	19.748	23,54 €	0,05 €
17	Reyataz	J05	Antivirale Mittel zur systemischen Anwendung	396.452 €	230	15.200	26,08 €	0,04 €
18	Azilect	N04	Antiparkinsonmittel	374.659 €	870	77.970	4,81 €	0,04 €
19	Kaletra	J05	Antivirale Mittel zur systemischen Anwendung	321.050 €	202	11.700	27,44 €	0,03 €
20	Celebrex	M01	Antiphlogistika und Antirheumatika	306.821 €	3.902	203.580	1,51 €	0,03 €
<b>Summe der 20 umsatzstärksten Me-Too Arzneimittel</b>				<b>17.461.503 €</b>	<b>91.554</b>	<b>4.672.213</b>	<b>3,74 €</b>	<b>1,77 €</b>
<b>Anteil an Arzneimittel insgesamt</b>				<b>4,8%</b>	<b>1,4%</b>	<b>1,3%</b>	<b>369,5%</b>	<b>4,8%</b>
<b>Arzneimittel insgesamt</b>				<b>364.455.976 €</b>	<b>6.315.540</b>	<b>360.328.980</b>	<b>1,01 €</b>	<b>36,98 €</b>