

Arzneimittel Statistik, Mitgliedskassen des BKK-Dachverbands

Berichtsmonat: September 2014

Inhalt

Überblick zum Verordnungsgeschehen im BKK-System

Tabelle 1a: Umsätze BKK Gesamt*

Tabelle 1b: Anzahl Packungen und DDD BKK Gesamt*

Diagramm 1: Umsätze je Versicherten im Zeitverlauf

Verordnungsgeschehen nach Alter und Geschlecht

Tabelle 2a: Bruttoumsatz, Nettoumsatz, DDD nach Alter und Geschlecht

Tabelle 2b: Bruttoumsatz je DDD, Bruttoumsatz je Versicherten, Anzahl Packungen nach Alter und Geschlecht

Diagramm 2a: Bruttoumsatz je DDD und Anzahl Packungen nach Alter und Geschlecht

Diagramm 2b: Bruttoumsatz nach Alter und Geschlecht

Überblick zu Marktsegmenten

Tabelle 3a: Umsätze BKK Gesamt*

Tabelle 3b: Anzahl Packungen und DDD BKK Gesamt*

Die 20 Umsatzstärksten Arzneimittel im BKK-System

Tabelle 4: Fertigarzneimittel mit 2. ATC-Ebene und Anwendungsgebiet, Bruttoumsatz § 31 SGB V, Packungen, DDD, Brutto je DDD, Brutto je Versicherten

Die 5 umsatzstärksten Therapeutischen Hauptgruppen (2. Ebene ATC-Code) im BKK-System

Tabelle 5: Top 5-Ranking nach 2. ATC-Ebene, untergliedert nach den 5 umsatzstärksten Fertigarzneimitteln auf 5. ATC-Ebene plus Rest der Gruppe mit Anteilen

Die 20 umsatzstärksten generischen Fertigarzneimittel

Tabelle 6: Generika mit 2. ATC-Ebene und Anwendungsgebiet, Bruttoumsatz, Packungen, DDD, Brutto je DDD, Brutto je Versicherten

Die 20 umsatzstärksten „Me-Too“ Präparate

Tabelle 7: Me-Too mit 2. ATC-Ebene und Anwendungsgebiet, Bruttoumsatz, Packungen, DDD, Brutto je DDD, Brutto je Versicherten

*Bezieht sich auf Gesamtheit der Mitgliedskassen des BKK-Dachverbands

Erläuterungen

Abschläge/Rabatte : Die Krankenkassen erhalten von den Apotheken (§ 130 Abs. 1 SGB V) und von den pharmazeutischen Unternehmen (§ 130a Abs. 1, 3a und 3b SGB V) einen gesetzlichen Abschlag für jedes abgegebene Arzneimittel.

ATC: ATC-basierte Auswertungen beruhen auf dem ATC-Klassifikationssystem der WHO.

BKK-Gesamt bezieht sich auf die Versicherten der Mitgliedsbetriebskrankenkassen, die dem BKK-Dachverband eine Datenfreigabe erteilt haben.*)

Bruttoumsatz berücksichtigt die vom jeweiligen Arzt verordneten und von Apotheken abgerechneten Fertig- und Rezepturarzneimittel, Verbandmittel, Medizinprodukte (sofern sie nicht als Hilfsmittel gelten), Teststreifen und Diätetika (§ 31 SGB V) inklusive der gesetzlichen Zuzahlung.

Fertigarzneimittel im Sinne des Arzneimittelgesetzes (§ 4 Abs. 1 AMG) sind im Voraus industriell hergestellte, abgabefertige und zugelassene Arzneimittel. Diese unterliegen der Arzneimittelpreisverordnung. Bei konkret aufgeführten Fertigarzneimitteln handelt es sich um Standardaggregate von Arzneimittelspezialitäten.

Generika sind durch Zweitanmelder in den Verkehr gebrachte, wirkstoffidentische Fertigarzneimittel, die nicht patentgeschützte Wirkstoffe enthalten.

Me-too-Präparate sind Fertigarzneimittel mit pharmakologisch vergleichbaren Wirkstoffen oder therapeutisch vergleichbarer Wirkung wie bei bereits bekannten Arzneimitteln. Es werden nur Fertigarzneimittel aufgeführt, die patentgeschützte Wirkstoffe enthalten.

Nettoumsatz entspricht dem Bruttoumsatz abzüglich der gesetzlich festgelegten Abschläge und der geleisteten Zuzahlung.

Spezialpräparate sind Arzneimittel, die für spezielle Therapieverfahren (z.B. Transplantation, Onkologie, AIDS) in klinischen Zentren und Spezialambulanzen eingesetzt werden und später in der ambulanten Nachsorge weiter verordnet werden.

Zuzahlung: Patienten leisten in der Regel zu jedem abgegebenen Arzneimittel eine Zuzahlung, deren Höhe gesetzlich festgelegt ist. Einige Gruppen von Versicherten sind von der Zuzahlung ausgenommen.

*) Aktuell sind dies 90 von 106 BKKen, die 9,9 Mio. Versicherte betreuen (alle BKKen: 11,7 Mio. Versicherte).

Mit Fragen und Anregungen können Sie sich gerne an Datenmanagement@bkk-dv.de wenden.

Überblick zum Verordnungsgeschehen im BKK-System

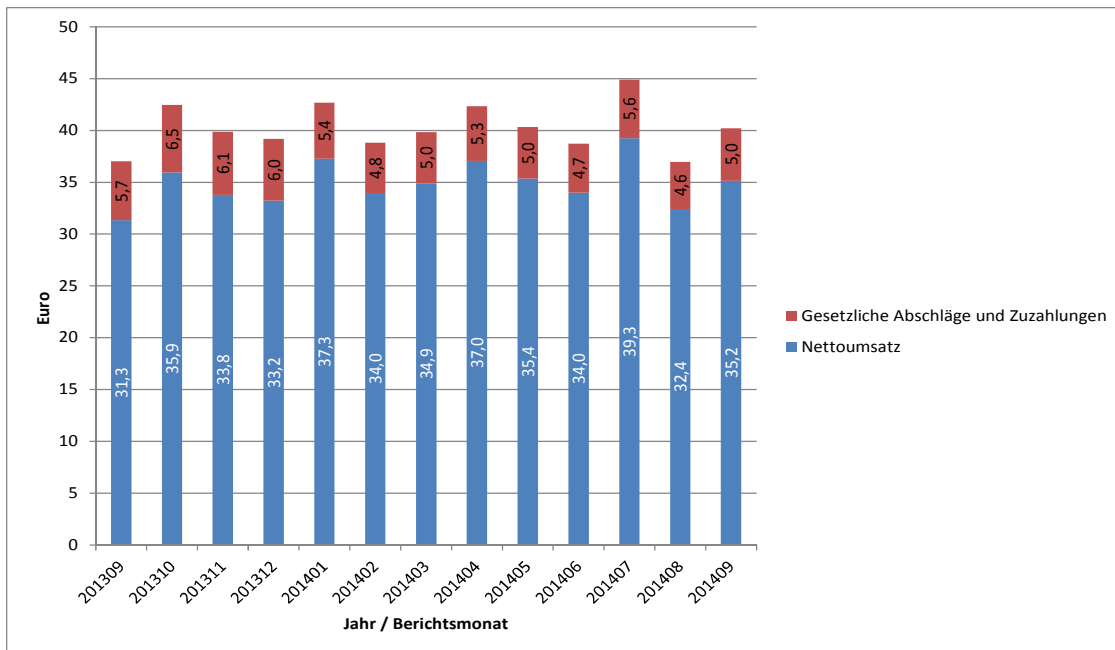
Tabelle 1a: Umsätze BKK Gesamt

Abrechnungsmonat September 2014	BKK Gesamt			
	Absolut		Je Versicherten	
	in €	Änderung zum Vorj.monat	in €	Änderung zum Vorj.monat
Bruttoumsatz	396.277.838	8,7%	40,20	8,6%
Zuzahlungen	23.569.071	13,2%	2,39	13,1%
Gesetzliche Abschläge *	26.091.571	-25,8%	2,65	-25,9%
Nettoumsatz	346.617.195	12,3%	35,16	12,2%

* Apothekenabschlag nach § 130 Abs. 1 SGB V und Herstellerabschlag nach § 130a Abs. 1, 3a, 3b SGB V; Individualrabatte sind nicht enthalten.

Tabelle 1b: Anzahl Packungen und DDD BKK Gesamt

Abrechnungsmonat September 2014	BKK Gesamt			
	Absolut		Je Versicherten	
	Anzahl	Änderung zum Vorj.monat	Azahl	Änderung zum Vorj.monat
Packungen	7.099.426	5,5%	0,72	5,4%
DDD	397.569.417	11,1%	40,33	11,0%



Verordnungsgeschehen nach Alter und Geschlecht

Tabelle 2a: Abrechnungsmonat September 2014: Bruttoumsatz, Nettoumsatz, DDD nach Alter und Geschlecht

Altersgruppen in Jahren	Bruttoumsatz			Nettoumsatz			DDD		
	Männer	Frauen	Gesamt	Männer	Frauen	Gesamt	Männer	Frauen	Gesamt
< 5	1.845.364 €	1.449.738 €	3.295.102 €	1.685.575 €	1.321.687 €	3.007.262 €	2.610.987	2.391.383	5.002.370
5-9	3.276.425 €	1.792.153 €	5.068.578 €	3.007.948 €	1.629.095 €	4.637.043 €	1.457.390	1.206.815	2.664.205
10-14	4.203.706 €	3.222.718 €	7.426.424 €	3.867.800 €	2.903.469 €	6.771.269 €	1.557.728	1.368.142	2.925.871
15-19	4.305.289 €	4.344.938 €	8.650.226 €	3.895.462 €	3.692.031 €	7.587.493 €	1.417.514	4.741.065	6.158.580
20-24	3.752.620 €	4.018.016 €	7.770.636 €	3.262.445 €	3.393.687 €	6.656.132 €	1.623.355	2.069.100	3.692.455
25-29	6.033.222 €	6.026.732 €	12.059.954 €	5.355.398 €	5.158.350 €	10.513.749 €	2.275.219	2.868.987	5.144.205
30-34	7.375.315 €	7.737.350 €	15.112.665 €	6.560.609 €	6.626.054 €	13.186.664 €	3.049.410	3.812.773	6.862.183
35-39	7.769.503 €	8.741.945 €	16.511.449 €	6.855.117 €	7.476.705 €	14.331.821 €	4.102.666	4.652.208	8.754.874
40-44	10.839.642 €	11.267.691 €	22.107.333 €	9.576.610 €	9.823.729 €	19.400.339 €	6.857.515	6.929.847	13.787.362
45-49	16.539.706 €	17.147.446 €	33.687.153 €	14.540.063 €	15.009.224 €	29.549.287 €	12.902.088	12.005.797	24.907.885
50-54	18.447.041 €	18.768.037 €	37.215.078 €	16.129.990 €	16.329.057 €	32.459.047 €	18.151.603	16.449.828	34.601.431
55-59	18.259.864 €	17.579.743 €	35.839.608 €	15.897.910 €	15.293.431 €	31.191.341 €	20.990.837	17.863.367	38.854.205
60-64	18.656.628 €	17.069.804 €	35.726.432 €	16.313.219 €	14.902.941 €	31.216.160 €	22.432.414	19.141.617	41.574.031
65-69	15.857.313 €	14.483.539 €	30.340.853 €	13.920.620 €	12.689.374 €	26.609.994 €	19.940.266	17.476.115	37.416.381
70-74	19.796.651 €	17.760.076 €	37.556.726 €	17.486.069 €	15.547.890 €	33.033.959 €	24.342.206	22.448.804	46.791.010
75-79	19.307.823 €	18.086.642 €	37.394.465 €	17.034.367 €	15.701.494 €	32.735.861 €	24.212.364	25.611.502	49.823.866
80-84	10.736.148 €	12.091.009 €	22.827.157 €	9.427.192 €	10.388.242 €	19.815.434 €	14.254.409	18.630.750	32.885.159
85-89	4.971.095 €	7.857.943 €	12.829.038 €	4.287.235 €	6.655.888 €	10.943.124 €	7.150.294	12.831.538	19.981.832
≥ 90	1.279.323 €	3.672.489 €	4.951.812 €	1.080.835 €	3.062.888 €	4.143.722 €	1.983.290	6.206.884	8.190.173
unbekannt	-	-	9.907.051 €	-	-	8.827.398 €	-	-	7.551.338
Gesamt	193.252.678 €	193.118.010 €	396.277.739 €	170.184.463 €	167.605.235 €	346.617.096 €	191.311.557	198.706.522	397.569.417

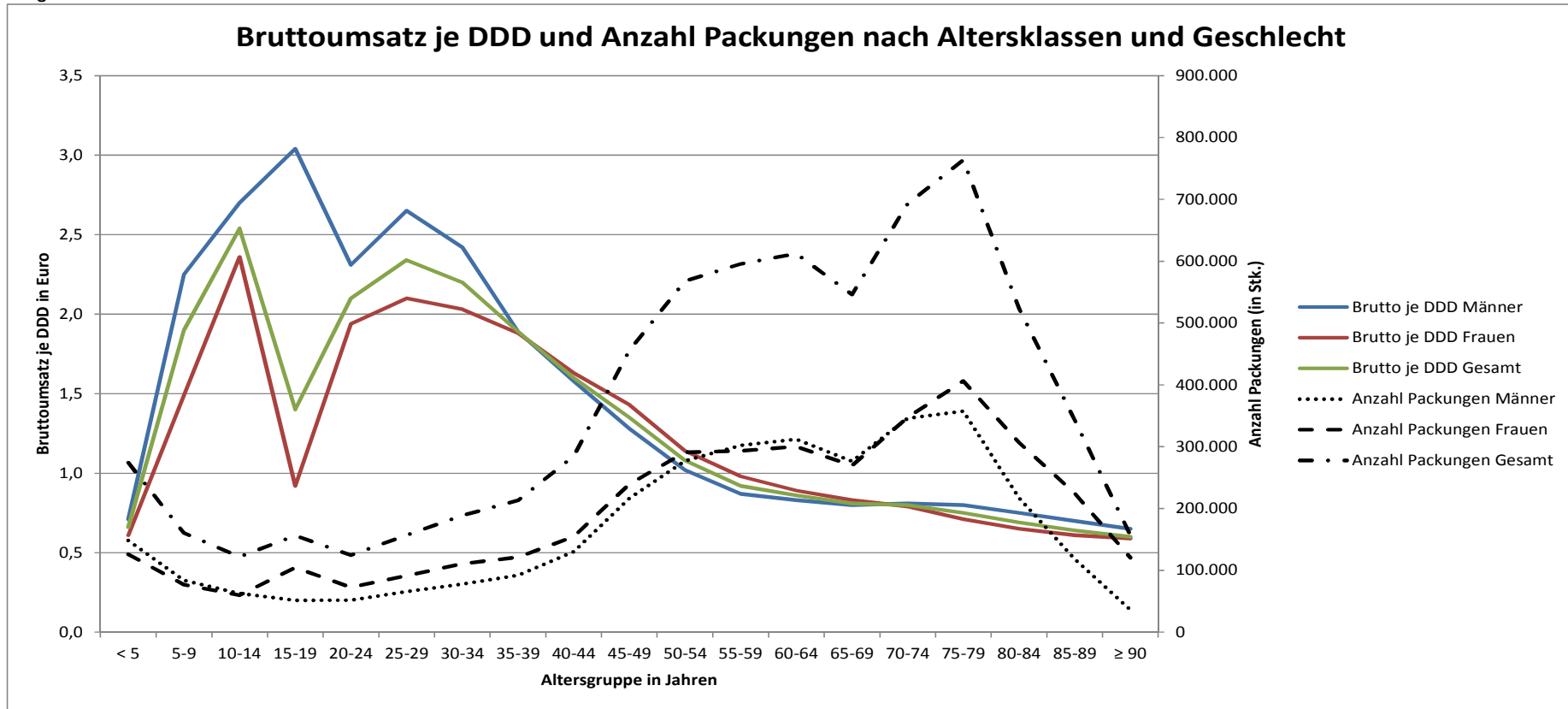
Verordnungsgeschehen nach Alter und Geschlecht II

Tabelle 2b: Abrechnungsmonat September 2014: Bruttoumsatz je DDD, Bruttoumsatz je Versicherten, Anzahl Packungen nach Alter und Geschlecht

Altersgruppen in Jahren	Bruttoumsatz je DDD			Bruttoumsatz je Versicherten			Anzahl Packungen		
	Männer	Frauen	Gesamt	Männer	Frauen	Gesamt	Männer	Frauen	Gesamt
< 5	0,71 €	0,61 €	0,66 €	9,46 €	7,82 €	8,7 €	148.222	125.967	274.189
5-9	2,25 €	1,49 €	1,90 €	15,25 €	8,79 €	12,11 €	83.743	76.739	160.482
10-14	2,70 €	2,36 €	2,54 €	18,03 €	14,54 €	16,33 €	62.524	59.583	122.107
15-19	3,04 €	0,92 €	1,40 €	16,50 €	18,06 €	17,25 €	51.582	104.465	156.047
20-24	2,31 €	1,94 €	2,10 €	13,18 €	15,41 €	14,24 €	51.914	72.636	124.550
25-29	2,65 €	2,10 €	2,34 €	20,69 €	21,81 €	21,24 €	65.680	91.291	156.971
30-34	2,42 €	2,03 €	2,20 €	25,84 €	26,13 €	25,99 €	77.941	110.883	188.824
35-39	1,89 €	1,88 €	1,89 €	27,86 €	29,02 €	28,46 €	92.058	121.231	213.289
40-44	1,58 €	1,63 €	1,60 €	33,26 €	33,17 €	33,21 €	130.133	154.433	284.566
45-49	1,28 €	1,43 €	1,35 €	38,83 €	41,16 €	39,98 €	216.382	239.570	455.952
50-54	1,02 €	1,14 €	1,08 €	46,31 €	48,96 €	47,61 €	277.045	290.825	567.870
55-59	0,87 €	0,98 €	0,92 €	58,48 €	58,58 €	58,53 €	302.196	293.372	595.568
60-64	0,83 €	0,89 €	0,86 €	75,68 €	68,41 €	72,02 €	311.919	300.228	612.147
65-69	0,80 €	0,83 €	0,81 €	83,23 €	75,92 €	79,57 €	276.417	269.657	546.074
70-74	0,81 €	0,79 €	0,80 €	100,32 €	88,96 €	94,60 €	345.763	347.066	692.829
75-79	0,80 €	0,71 €	0,75 €	111,72 €	95,50 €	103,24 €	357.416	406.057	763.473
80-84	0,75 €	0,65 €	0,69 €	115,66 €	99,98 €	106,79 €	216.786	306.359	523.145
85-89	0,70 €	0,61 €	0,64 €	107,83 €	97,08 €	100,98 €	117.955	224.511	342.466
≥ 90	0,65 €	0,59 €	0,60 €	91,30 €	87,79 €	88,67 €	36.121	120.272	156.393
unbekannt	-	-	1,31 €	-	-	-	-	-	162.483
Gesamt	1,01	0,97	1,00	43,26	42,93	44,20	3.221.797	3.715.145	7.099.425

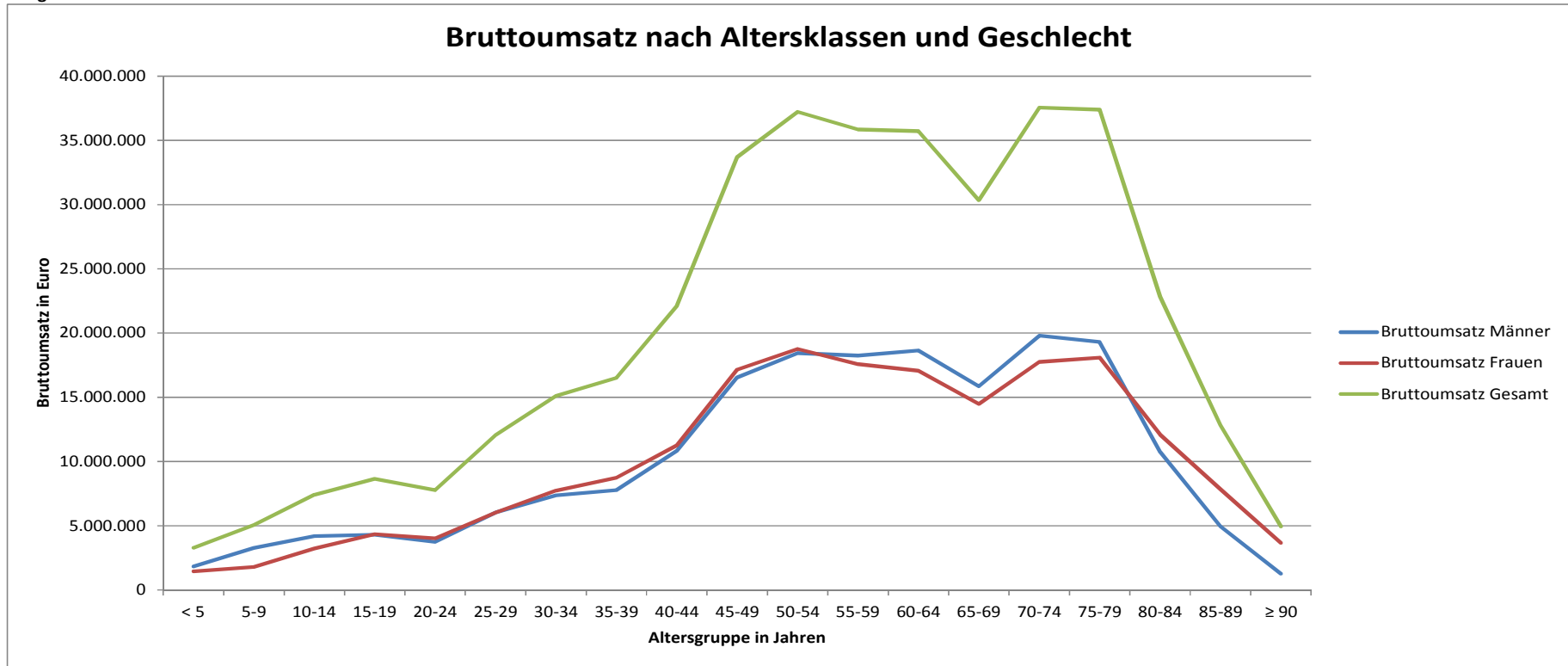
Verordnungsgeschehen nach Alter und Geschlecht III

Diagramm 2a



Verordnungsgeschehen nach Alter und Geschlecht IV

Diagramm 2b



Überblick zu Marktsegmenten

Tabelle 3a: Abrechnungsmonat September 2014: Umsätze BKK Gesamt

Abrechnungsmonat September 2014	Gesamt	Generika		Me-Too		Spezialpräparate	
	je Vers.	je Vers.	Anteil an Gesamt	je Vers.	Anteil an Gesamt	je Vers.	Anteil an Gesamt
Bruttoumsatz	40,20 €	12,06 €	30,0%	2,40 €	6,0%	12,70 €	31,6%
Zuzahlungen	2,39 €	1,62 €	67,9%	0,09 €	3,6%	0,16 €	6,6%
Gesetzliche Abschläge *	2,65 €	1,07 €	40,3%	0,16 €	5,9%	0,85 €	32,3%
Nettoumsatz	35,16 €	9,37 €	26,7%	2,16 €	6,1%	11,69 €	33,3%

* Apothekenabschlag nach § 130 Abs. 1 SGB V und Herstellerabschlag nach § 130a Abs. 1, 3a, 3b SGB V; Individualrabatte sind nicht enthalten.

Tabelle 3b: Abrechnungsmonat September 2014: Anzahl Packungen und DDD BKK Gesamt

Abrechnungsmonat September 2014	Gesamt	Generika		Me-Too		Spezialpräparate	
	Anzahl	Anzahl	Anteil an Gesamt	Anzahl	Anteil an Gesamt	Anzahl	Anteil an Gesamt
Packungen	7.099.426	4.882.917	68,8%	143.804	2,0%	216.704	3,1%
DDD	397.569.417	316.992.032	79,7%	7.488.807	1,9%	11.587.007	2,9%

Die 20 umsatzstärksten Arzneimittel im BKK-System

Tabelle 4: Abrechnungsmonat September 2014

Rang	Fertigarzneimittel	2. ATC-Ebene	Anwendungsgebiet	Bruttoumsatz	Packungen	DDD	Brutto je DDD	Brutto je Versicherten
1	Humira	L04	Immunsuppressiva	10.079.688 €	2.219	159.651	63,14 €	1,02 €
2	Enbrel	L04	Immunsuppressiva	5.227.287 €	1.324	85.933	60,83 €	0,53 €
3	Tecfidera	N07	Andere Mittel für das Nervensystem	4.968.555 €	2.642	62.314	79,73 €	0,50 €
4	Xarelto	B01	Antithrombotische Mittel	4.402.165 €	17.734	1.225.262	3,59 €	0,45 €
5	Sovaldi	J05	Antivirale Mittel zur systemischen Anwendung	4.099.889 €	205	5.740	714,27 €	0,42 €
6	Lyrica	N03	Antiepileptika	3.732.728 €	27.274	726.776	5,14 €	0,38 €
7	Rebif	L03	Immunstimulanzien	3.544.520 €	1.564	44.889	78,96 €	0,36 €
8	Remicade	L04	Immunsuppressiva	3.338.852 €	967	95.547	34,94 €	0,34 €
9	Avonex	L03	Immunstimulanzien	3.152.894 €	800	51.741	60,94 €	0,32 €
10	Copaxone	L03	Immunstimulanzien	2.951.534 €	1.109	57.524	51,31 €	0,30 €
11	Glivec	L01	Antineoplastische Mittel	2.868.209 €	398	20.352	140,93 €	0,29 €
12	Clexane	B01	Antithrombotische Mittel	2.727.395 €	26.472	1.018.248	2,68 €	0,28 €
13	Spiriva	R03	Mittel bei obstruktiven Atemwegserkrankungen	2.666.225 €	18.411	1.336.170	2,00 €	0,27 €
14	Zytiga	L02	Endokrine Therapie	2.645.748 €	644	19.320	136,94 €	0,27 €
15	Lantus	A10	Antidiabetika	2.541.923 €	19.991	1.282.172	1,98 €	0,26 €
16	Revlimid	L04	Immunsuppressiva	2.416.250 €	335	10.673	226,38 €	0,25 €
17	Symbicort	R03	Mittel bei obstruktiven Atemwegserkrankungen	2.365.443 €	17.624	1.015.935	2,33 €	0,24 €
18	Gilenya	L04	Immunsuppressiva	2.239.510 €	852	38.486	58,19 €	0,23 €
19	Cymbalta	N06	Psychoanaleptika	2.229.581 €	9.689	634.697	3,51 €	0,23 €
20	Novaminsulfon Lichten	N02	Analgetika	1.956.646 €	138.895	1.155.456	1,69 €	0,20 €
Summe der 20 umsatzstärksten Arzneimittel				70.155.043 €	289.149	9.046.884	7,75 €	7,12 €
Anteil an Arzneimittel insgesamt				17,7%	4,1%	2,3%	778,0%	17,7%
Arzneimittel insgesamt				396.277.838 €	7.099.426	397.569.417	1,00 €	40,20 €

Die 5 umsatzstärksten Therapeutischen Hauptgruppen (2. Ebene ATC-Code) im BKK-System

Tabelle 5: Abrechnungsmonat September 2014

Rang	2. ATC-Ebene		Bedeutung	Bruttoumsatz in €		Anteil an Therap. Hauptgruppe		Kosten je DDD in €
	5. ATC-Ebene			DDD	DDD	Bruttoumsatz	DDD	
1	L04	Immunsuppressiva	39.292.825 €	1.696.543			23,16	
		L04AB04 Adalimumab	10.079.688 €	159.651	25,7%	9,4%	63,14	
		L04AB01 Etanercept	5.227.287 €	85.933	13,3%	5,1%	60,83	
		L04AB02 Infliximab	3.338.852 €	95.547	8,5%	5,6%	34,94	
		L04AX04 Lenalidomid	2.416.250 €	10.673	6,1%	0,6%	226,38	
		L04AA27 Fingolimod	2.239.510 €	38.486	5,7%	2,3%	58,19	
		Übrige Arzneimittel der Gruppe	15.991.237 €	1.306.253	40,7%	77,0%	12,24	
2	A10	Antidiabetika	21.744.639 €	20.925.247			1,04	
		A10AE04 Insulin glargin	2.541.923 €	1.282.172	11,7%	6,1%	1,98	
		A10BD07 Metformin und Sitagliptin	2.413.268 €	1.473.696	11,1%	7,0%	1,64	
		A10AB01 Insulin (human)	1.959.149 €	1.585.443	9,0%	7,6%	1,24	
		A10AB04 Insulin lispro	1.886.037 €	1.143.575	8,7%	5,5%	1,65	
		A10AB05 Insulin aspart	1.839.612 €	1.113.489	8,5%	5,3%	1,65	
		Übrige Arzneimittel der Gruppe	11.104.410 €	14.326.872	51,1%	68,5%	0,78	
3	R03	Mittel bei obstruktiven Atemwegserkrankungen	16.405.196 €	12.851.317			1,28	
		R03BB04 Tiotropium bromid	2.666.225 €	1.336.170	16,3%	10,4%	2,00	
		R03AK07 Formoterol und Budesonid	2.413.265 €	1.061.685	15,1%	8,3%	2,33	
		R03AK06 Salmeterol und Fluticason	2.172.430 €	1.237.950	13,2%	9,6%	1,75	
		R03AK08 Formoterol und Beclometason	1.815.578 €	978.585	11,1%	7,6%	1,86	
		R03AC13 Formoterol	1.161.337 €	1.141.165	7,1%	8,9%	1,02	
		Übrige Arzneimittel der Gruppe	6.116.361 €	7.095.762	37,3%	55,2%	0,86	
4	N02	Analgetika	15.407.056 €	5.834.324			2,64	
		N02BB02 Metamizol-Natrium	2.678.555 €	1.664.494	17,4%	28,5%	1,61	
		N02AB03 Fentanyl	2.205.203 €	518.938	14,3%	8,9%	4,25	
		N02AX Andere Opioide	1.676.016 €	1.336.429	10,9%	22,9%	1,25	
		N02AA03 Hydromorphon	1.623.689 €	211.686	10,5%	3,6%	7,67	
		N02AA55 Oxycodon, Kombinationen	1.558.246 €	138.931	10,1%	2,4%	11,22	
		Übrige Arzneimittel der Gruppe	5.665.348 €	1.963.846	36,8%	33,7%	2,88	
5	L01	Antineoplastische Mittel	15.290.439 €	940.462			16,26	
		L01XE01 Imatinib	2.868.209 €	20.352	18,8%	2,2%	140,93	
		L01XE08 Nilotinib	1.150.964 €	8.400	7,5%	0,9%	137,02	
		L01BA01 Methotrexat	1.073.367 €	296.695	7,0%	31,5%	3,62	
		L01XE10 Everolimus	995.662 €	5.840	6,5%	0,6%	170,50	
		L01XE04 Sunitinib	889.677 €	5.222	5,8%	0,6%	170,37	
		Übrige Arzneimittel der Gruppe	8.312.562 €	603.954	54,4%	64,2%	13,76	
Summe der 5 umsatzstärksten Therap. Hauptgruppen			108.140.155 €	42.247.893			2,56	
Fertigarzneimittel insgesamt			340.692.822 €	384.269.361			0,89	

Die 20 umsatzstärksten generischen Fertigarzneimittel

Tabelle 6: Abrechnungsmonat September 2014

Rang	Fertigarzneimittel	2. ATC-Ebene	Anwendungsgebiet	Bruttoumsatz	Packungen	DDD	Brutto je DDD	Brutto je Versicherten
1	Novaminsulfon Lichtenstein	N02	Analgetika	1.956.646 €	138.895	1.155.456	1,69 €	0,20 €
2	Ibuprofen-Lysin	M01	Antiphlogistika und Antirheumatika	1.887.117 €	137.313	3.251.532	0,58 €	0,19 €
3	Pantoprazol- 1 A Pharma	A02	Mittel bei Säure bedingten Erkrankungen	1.720.783 €	72.755	8.613.941	0,20 €	0,17 €
4	L-Thyrox HEXAL	H03	Schilddrüsenentherapie	1.174.000 €	79.855	4.899.098	0,24 €	0,12 €
5	Pantoprazol TAD	A02	Mittel bei Säure bedingten Erkrankungen	1.109.484 €	46.008	5.543.141	0,20 €	0,11 €
6	Tilidin AL comp	N02	Analgetika	1.085.018 €	27.879	856.007	1,27 €	0,11 €
7	Simvastatin- 1 A Pharma	C10	Mittel, die den Lipidstoffwechsel beeinflussen	991.200 €	48.013	4.763.144	0,21 €	0,10 €
8	L-Thyroxin Henning	H03	Schilddrüsenentherapie	989.656 €	65.948	4.009.433	0,25 €	0,10 €
9	Actrapid human	A10	Antidiabetika	987.519 €	11.307	792.546	1,25 €	0,10 €
10	Metoprolol/-succ/-Z AL	C07	Beta-Adrenozeptor-Antagonisten	967.674 €	59.720	2.904.138	0,33 €	0,10 €
11	Bisoprolol- 1 A Pharma	C07	Beta-Adrenozeptor-Antagonisten	963.268 €	70.575	3.605.933	0,27 €	0,10 €
12	Pantoprazol- Actavis	A02	Mittel bei Säure bedingten Erkrankungen	958.426 €	44.929	4.241.466	0,23 €	0,10 €
13	Metoprolol/-succ.-1 A Pharma	C07	Beta-Adrenozeptor-Antagonisten	937.439 €	60.613	3.127.519	0,30 €	0,10 €
14	Norditropin	H01	Hypophysen- und Hypothalamushormone und Analoga	853.759 €	259	20.221	42,22 €	0,09 €
15	Genotropin	H01	Hypophysen- und Hypothalamushormone und Analoga	817.017 €	371	20.270	40,31 €	0,08 €
16	Rami Lich	C09	Mittel mit Wirkung auf das Renin-Angiotensin-System	803.819 €	56.887	11.905.840	0,07 €	0,08 €
17	Metformin Lich	A10	Antidiabetika	743.191 €	50.629	3.224.102	0,23 €	0,08 €
18	Metex/-FS	L01	Antineoplastische Mittel	728.528 €	3.114	194.590	3,74 €	0,07 €
19	Ramipril - 1 A Pharma	C09	Mittel mit Wirkung auf das Renin-Angiotensin-System	716.146 €	50.526	10.765.942	0,07 €	0,07 €
20	Ramipril-ISIS	C09	Mittel mit Wirkung auf das Renin-Angiotensin-System	712.296 €	53.400	11.667.870	0,06 €	0,07 €
Summe der 20 umsatzstärksten generischen Arzneimittel				21.102.987 €	1.078.996	85.562.188	0,25 €	2,14 €
Anteil an Arzneimittel insgesamt				5,3%	15,2%	21,5%	24,7%	5,3%
Arzneimittel insgesamt				396.277.838 €	7.099.426	397.569.417	1,00 €	40,20 €

Die 20 umsatzstärksten "Me-Too" Präparate

Tabelle 7: Abrechnungsmonat September 2014

Rang	Fertigarzneimittel	2. ATC-Ebene	Anwendungsgebiet	Bruttoumsatz	Packungen	DDD	Brutto je DDD	Brutto je Versicherten
1	Lyrica	N03	Antiepileptika	3.732.728 €	27.274	726.776	5,14 €	0,38 €
2	Novorapid	A10	Antidiabetika	1.839.612 €	14.822	1.113.489	1,65 €	0,19 €
3	Abilify	N05	Psycholeptika	1.557.614 €	2.808	152.971	10,18 €	0,16 €
4	Levemir	A10	Antidiabetika	1.234.770 €	9.375	625.742	1,97 €	0,13 €
5	Tasigna	L01	Antineoplastische Mittel	1.150.964 €	274	8.400	137,02 €	0,12 €
6	Arcoxia	M01	Antiphlogistika und Antirheumatika	928.836 €	16.431	783.131	1,19 €	0,09 €
7	Cimzia	L04	Immunsuppressiva	886.597 €	238	16.457	53,87 €	0,09 €
8	Palexia	N02	Analgetika	830.292 €	3.877	71.518	11,61 €	0,08 €
9	Eliquis	B01	Antithrombotische Mittel	794.140 €	6.064	267.710	2,97 €	0,08 €
10	Apidra	A10	Antidiabetika	752.338 €	6.235	449.071	1,68 €	0,08 €
11	Eviplera	J05	Antivirale Mittel zur systemischen Anwendung	677.812 €	219	16.350	41,46 €	0,07 €
12	Xeplion	N05	Psycholeptika	648.260 €	1.090	40.848	15,87 €	0,07 €
13	Votrient	L01	Antineoplastische Mittel	612.227 €	165	4.005	152,87 €	0,06 €
14	Neupro	N04	Antiparkinsonmittel	604.147 €	1.256	48.666	12,41 €	0,06 €
15	Vesikur	G04	Urologika	583.245 €	4.197	433.890	1,34 €	0,06 €
16	Certican	L04	Immunsuppressiva	481.419 €	492	20.517	23,46 €	0,05 €
17	Azilect	N04	Antiparkinsonmittel	406.742 €	940	84.760	4,80 €	0,04 €
18	Volibris	C02	Antihypertonika	377.515 €	102	3.200	117,97 €	0,04 €
19	Celebrex	M01	Antiphlogistika und Antirheumatika	345.979 €	4.508	228.505	1,51 €	0,04 €
20	Reyataz	J05	Antivirale Mittel zur systemischen Anwendung	341.911 €	206	13.360	25,59 €	0,03 €
Summe der 20 umsatzstärksten Me-Too Arzneimittel				18.787.148 €	100.573	5.109.366	3,68 €	1,91 €
Anteil an Arzneimittel insgesamt				4,7%	1,4%	1,3%	368,9%	4,7%
Arzneimittel insgesamt				396.277.838 €	7.099.426	397.569.417	1,00 €	40,20 €