

# Arzneimittel Statistik, Mitgliedskassen des BKK-Dachverbands

## Berichtsmonat: Oktober 2014

### Inhalt

#### **Überblick zum Verordnungsgeschehen im BKK-System**

Tabelle 1a: Umsätze BKK Gesamt\*

Tabelle 1b: Anzahl Packungen und DDD BKK Gesamt\*

Diagramm 1: Umsätze je Versicherten im Zeitverlauf

#### **Verordnungsgeschehen nach Alter und Geschlecht**

Tabelle 2a: Bruttoumsatz, Nettoumsatz, DDD nach Alter und Geschlecht

Tabelle 2b: Bruttoumsatz je DDD, Bruttoumsatz je Versicherten, Anzahl Packungen nach Alter und Geschlecht

Diagramm 2a: Bruttoumsatz je DDD und Anzahl Packungen nach Alter und Geschlecht

Diagramm 2b: Bruttoumsatz nach Alter und Geschlecht

#### **Überblick zu Marktsegmenten**

Tabelle 3a: Umsätze BKK Gesamt\*

Tabelle 3b: Anzahl Packungen und DDD BKK Gesamt\*

#### **Die 20 Umsatzstärksten Arzneimittel im BKK-System**

Tabelle 4: Fertigarzneimittel mit 2. ATC-Ebene und Anwendungsgebiet, Bruttoumsatz § 31 SGB V, Packungen, DDD, Brutto je DDD, Brutto je Versicherten

#### **Die 5 umsatzstärksten Therapeutischen Hauptgruppen (2. Ebene ATC-Code) im BKK-System**

Tabelle 5: Top 5-Ranking nach 2. ATC-Ebene, untergliedert nach den 5 umsatzstärksten Fertigarzneimitteln auf 5. ATC-Ebene plus Rest der Gruppe mit Anteilen

#### **Die 20 umsatzstärksten generischen Fertigarzneimittel**

Tabelle 6: Generika mit 2. ATC-Ebene und Anwendungsgebiet, Bruttoumsatz, Packungen, DDD, Brutto je DDD, Brutto je Versicherten

#### **Die 20 umsatzstärksten „Me-Too“ Präparate**

Tabelle 7: Me-Too mit 2. ATC-Ebene und Anwendungsgebiet, Bruttoumsatz, Packungen, DDD, Brutto je DDD, Brutto je Versicherten

\*Bezieht sich auf Gesamtheit der Mitgliedskassen des BKK-Dachverbands

## Erläuterungen

**Abschläge/Rabatte** : Die Krankenkassen erhalten von den Apotheken (§ 130 Abs. 1 SGB V) und von den pharmazeutischen Unternehmen (§ 130a Abs. 1, 3a und 3b SGB V) einen gesetzlichen Abschlag für jedes abgegebene Arzneimittel.

**ATC**: ATC-basierte Auswertungen beruhen auf dem ATC-Klassifikationssystem der WHO.

**BKK-Gesamt** bezieht sich auf die Versicherten der Mitgliedsbetriebskrankenkassen, die dem BKK-Dachverband eine Datenfreigabe erteilt haben.\*)

**Bruttoumsatz** berücksichtigt die vom jeweiligen Arzt verordneten und von Apotheken abgerechneten Fertig- und Rezepturarzneimittel, Verbandmittel, Medizinprodukte (sofern sie nicht als Hilfsmittel gelten), Teststreifen und Diätetika (§ 31 SGB V) inklusive der gesetzlichen Zuzahlung.

**Fertigarzneimittel** im Sinne des Arzneimittelgesetzes (§ 4 Abs. 1 AMG) sind im Voraus industriell hergestellte, abgabefertige und zugelassene Arzneimittel. Diese unterliegen der Arzneimittelpreisverordnung. Bei konkret aufgeführten Fertigarzneimitteln handelt es sich um Standardaggregate von Arzneimittelspezialitäten.

**Generika** sind durch Zweitanmelder in den Verkehr gebrachte, wirkstoffidentische Fertigarzneimittel, die nicht patentgeschützte Wirkstoffe enthalten.

**Me-too-Präparate** sind Fertigarzneimittel mit pharmakologisch vergleichbaren Wirkstoffen oder therapeutisch vergleichbarer Wirkung wie bei bereits bekannten Arzneimitteln. Es werden nur Fertigarzneimittel aufgeführt, die patentgeschützte Wirkstoffe enthalten.

**Nettoumsatz** entspricht dem Bruttoumsatz abzüglich der gesetzlich festgelegten Abschläge und der geleisteten Zuzahlung.

**Spezialpräparate** sind Arzneimittel, die für spezielle Therapieverfahren (z.B. Transplantation, Onkologie, AIDS) in klinischen Zentren und Spezialambulanzen eingesetzt werden und später in der ambulanten Nachsorge weiter verordnet werden.

**Zuzahlung**: Patienten leisten in der Regel zu jedem abgegebenen Arzneimittel eine Zuzahlung, deren Höhe gesetzlich festgelegt ist. Einige Gruppen von Versicherten sind von der Zuzahlung ausgenommen.

\*) Oktober 2014 sind dies 90 von 106 BKKen, die 9,9 Mio. Versicherte betreuen (alle BKKen: 11,7 Mio. Versicherte).

Mit Fragen und Anregungen können Sie sich gerne an [Datenmanagement@bkk-dv.de](mailto:Datenmanagement@bkk-dv.de) wenden.

# Überblick zum Verordnungsgeschehen im BKK-System

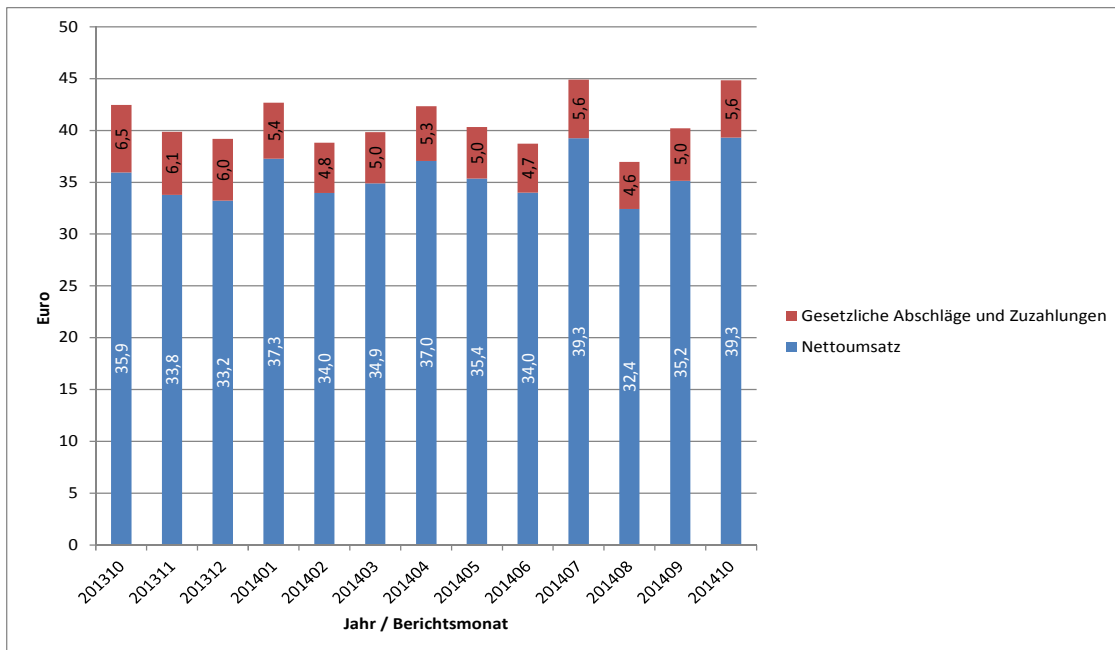
**Tabelle 1a: Umsätze BKK Gesamt**

Abrechnungsmonat Oktober 2014	BKK Gesamt			
	in €	Absolut Änderung zum Vorj.monat	in €	Je Versicherten Änderung zum Vorj.monat
Bruttoumsatz	442.277.256	5,8%	44,85	5,6%
Zuzahlungen	25.633.813	8,1%	2,60	7,9%
Gesetzliche Abschläge *	29.129.476	-27,8%	2,95	-28,0%
Nettoumsatz	387.513.967	9,5%	39,30	9,3%

\* Apothekenabschlag nach § 130 Abs. 1 SGB V und Herstellerabschlag nach § 130a Abs. 1, 3a, 3b SGB V; Individualrabatte sind nicht enthalten.

**Tabelle 1b: Anzahl Packungen und DDD BKK Gesamt**

Abrechnungsmonat Oktober 2014	BKK Gesamt			
	Anzahl	Absolut Änderung zum Vorj.monat	Azahl	Je Versicherten Änderung zum Vorj.monat
Packungen	7.848.325	0,5%	0,80	0,4%
DDD	445.314.788	6,7%	45,16	6,5%



## Verordnungsgeschehen nach Alter und Geschlecht

Tabelle 2a: Abrechnungsmonat Oktober 2014: Bruttoumsatz, Nettoumsatz, DDD nach Alter und Geschlecht

Altersgruppen in Jahren	Bruttoumsatz			Nettoumsatz			DDD		
	Männer	Frauen	Gesamt	Männer	Frauen	Gesamt	Männer	Frauen	Gesamt
< 5	2.784.165 €	1.773.436 €	4.557.602 €	2.556.204 €	1.613.743 €	4.169.947 €	2.946.904	2.694.919	5.641.823
5-9	3.783.334 €	2.211.388 €	5.994.721 €	3.472.452 €	2.017.391 €	5.489.843 €	1.661.660	1.335.304	2.996.964
10-14	4.743.982 €	3.260.468 €	8.004.450 €	4.344.904 €	2.936.356 €	7.281.260 €	1.691.117	1.468.562	3.159.679
15-19	4.222.336 €	4.856.201 €	9.078.538 €	3.812.025 €	4.105.547 €	7.917.572 €	1.536.924	5.943.233	7.480.157
20-24	4.732.183 €	4.412.920 €	9.145.104 €	4.184.247 €	3.733.002 €	7.917.249 €	1.716.257	2.209.943	3.926.200
25-29	6.355.433 €	6.432.075 €	12.787.508 €	5.626.560 €	5.501.300 €	11.127.860 €	2.448.815	3.086.382	5.535.197
30-34	8.138.381 €	8.392.316 €	16.530.696 €	7.248.457 €	7.207.680 €	14.456.137 €	3.293.438	4.130.644	7.424.083
35-39	8.315.436 €	9.696.861 €	18.012.297 €	7.333.685 €	8.284.073 €	15.617.757 €	4.456.002	5.070.863	9.526.865
40-44	11.681.107 €	12.389.112 €	24.070.220 €	10.315.129 €	10.819.362 €	21.134.491 €	7.415.386	7.635.870	15.051.256
45-49	18.269.588 €	19.243.107 €	37.512.695 €	16.088.156 €	16.895.773 €	32.983.929 €	14.081.079	13.181.054	27.262.133
50-54	20.992.826 €	21.156.382 €	42.149.208 €	18.422.393 €	18.460.319 €	36.882.713 €	19.751.071	18.031.339	37.782.410
55-59	20.857.075 €	19.693.555 €	40.550.630 €	18.243.918 €	17.165.353 €	35.409.271 €	22.861.860	19.811.740	42.673.600
60-64	20.038.755 €	19.143.508 €	39.182.262 €	17.523.315 €	16.733.599 €	34.256.913 €	24.699.276	21.655.323	46.354.599
65-69	18.027.556 €	16.602.342 €	34.629.898 €	15.867.651 €	14.565.322 €	30.432.973 €	22.896.422	20.388.927	43.285.349
70-74	21.768.171 €	20.038.128 €	41.806.299 €	19.204.762 €	17.558.987 €	36.763.749 €	28.005.800	25.690.350	53.696.150
75-79	21.652.159 €	20.459.128 €	42.111.287 €	19.123.611 €	17.810.645 €	36.934.257 €	27.779.118	29.240.429	57.019.547
80-84	12.082.581 €	13.619.344 €	25.701.925 €	10.629.942 €	11.743.467 €	22.373.409 €	16.091.360	21.109.615	37.200.975
85-89	5.464.259 €	8.702.907 €	14.167.166 €	4.729.990 €	7.397.938 €	12.127.928 €	7.862.063	14.232.277	22.094.340
≥ 90	1.419.968 €	4.030.369 €	5.450.336 €	1.206.161 €	3.379.476 €	4.585.637 €	2.170.504	6.803.972	8.974.476
unbekannt	-	-	10.834.414 €	-	-	9.651.073 €	-	-	8.228.986
<b>Gesamt</b>	<b>215.329.295 €</b>	<b>216.113.548 €</b>	<b>442.277.256 €</b>	<b>189.933.562 €</b>	<b>187.929.332 €</b>	<b>387.513.967 €</b>	<b>213.365.057</b>	<b>223.720.745</b>	<b>445.314.788</b>

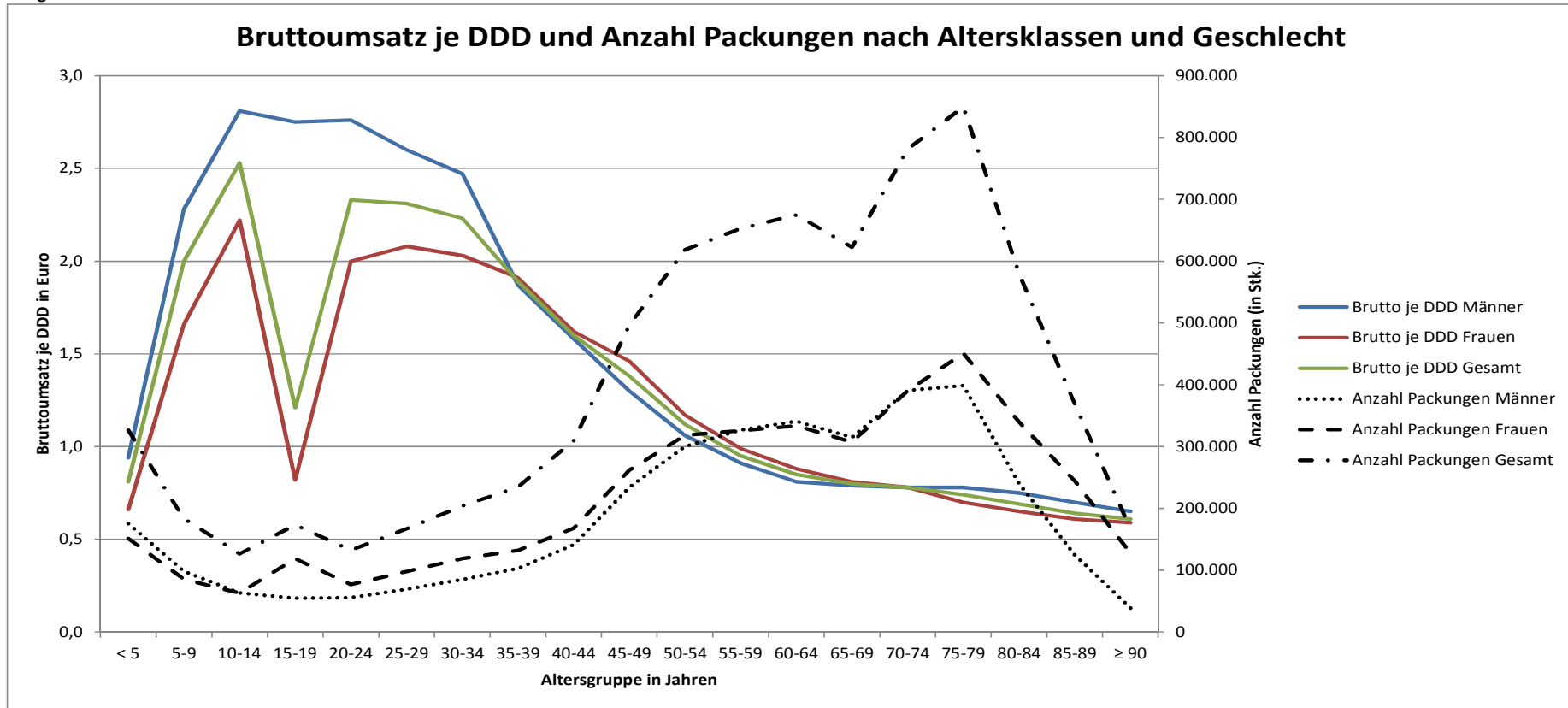
## Verordnungsgeschehen nach Alter und Geschlecht II

Tabelle 2b: Abrechnungsmonat Oktober 2014: Bruttoumsatz je DDD, Bruttoumsatz je Versicherten, Anzahl Packungen nach Alter und Geschlecht

Altersgruppen in Jahren	Bruttoumsatz je DDD			Bruttoumsatz je Versicherten			Anzahl Packungen		
	Männer	Frauen	Gesamt	Männer	Frauen	Gesamt	Männer	Frauen	Gesamt
< 5	0,94 €	0,66 €	0,81 €	14,40 €	9,64 €	12,1 €	175.274	151.288	326.562
5-9	2,28 €	1,66 €	2,00 €	17,65 €	10,87 €	14,35 €	98.281	85.240	183.521
10-14	2,81 €	2,22 €	2,53 €	20,38 €	14,73 €	17,62 €	63.401	63.156	126.557
15-19	2,75 €	0,82 €	1,21 €	16,19 €	20,23 €	18,13 €	54.631	118.553	173.184
20-24	2,76 €	2,00 €	2,33 €	16,73 €	17,00 €	16,86 €	55.747	76.761	132.508
25-29	2,60 €	2,08 €	2,31 €	21,83 €	23,28 €	22,54 €	69.103	98.033	167.136
30-34	2,47 €	2,03 €	2,23 €	28,52 €	28,42 €	28,47 €	84.953	119.023	203.976
35-39	1,87 €	1,91 €	1,89 €	29,80 €	32,19 €	31,04 €	102.775	132.041	234.816
40-44	1,58 €	1,62 €	1,60 €	36,02 €	36,62 €	36,33 €	141.519	168.072	309.591
45-49	1,30 €	1,46 €	1,38 €	42,98 €	46,24 €	44,59 €	234.333	262.018	496.351
50-54	1,06 €	1,17 €	1,12 €	52,57 €	55,06 €	53,79 €	300.069	318.095	618.164
55-59	0,91 €	0,99 €	0,95 €	66,53 €	65,32 €	65,94 €	326.910	325.838	652.748
60-64	0,81 €	0,88 €	0,85 €	81,22 €	76,67 €	78,93 €	341.067	333.690	674.757
65-69	0,79 €	0,81 €	0,80 €	94,25 €	86,66 €	90,45 €	315.083	307.503	622.586
70-74	0,78 €	0,78 €	0,78 €	110,73 €	100,79 €	105,73 €	390.853	389.985	780.838
75-79	0,78 €	0,70 €	0,74 €	124,75 €	107,61 €	115,79 €	398.576	450.856	849.432
80-84	0,75 €	0,65 €	0,69 €	129,15 €	111,98 €	119,44 €	239.717	339.560	579.277
85-89	0,70 €	0,61 €	0,64 €	117,43 €	107,28 €	110,98 €	124.735	243.993	368.728
≥ 90	0,65 €	0,59 €	0,61 €	100,23 €	95,50 €	96,69 €	38.852	127.730	166.582
unbekannt	-	-	1,32 €	-	-	-	-	-	181.011
<b>Gesamt</b>	<b>1,01</b>	<b>0,97</b>	<b>0,99</b>	<b>48,23</b>	<b>48,06</b>	<b>49,36</b>	<b>3.555.879</b>	<b>4.111.435</b>	<b>7.848.325</b>

# Verordnungsgeschehen nach Alter und Geschlecht III

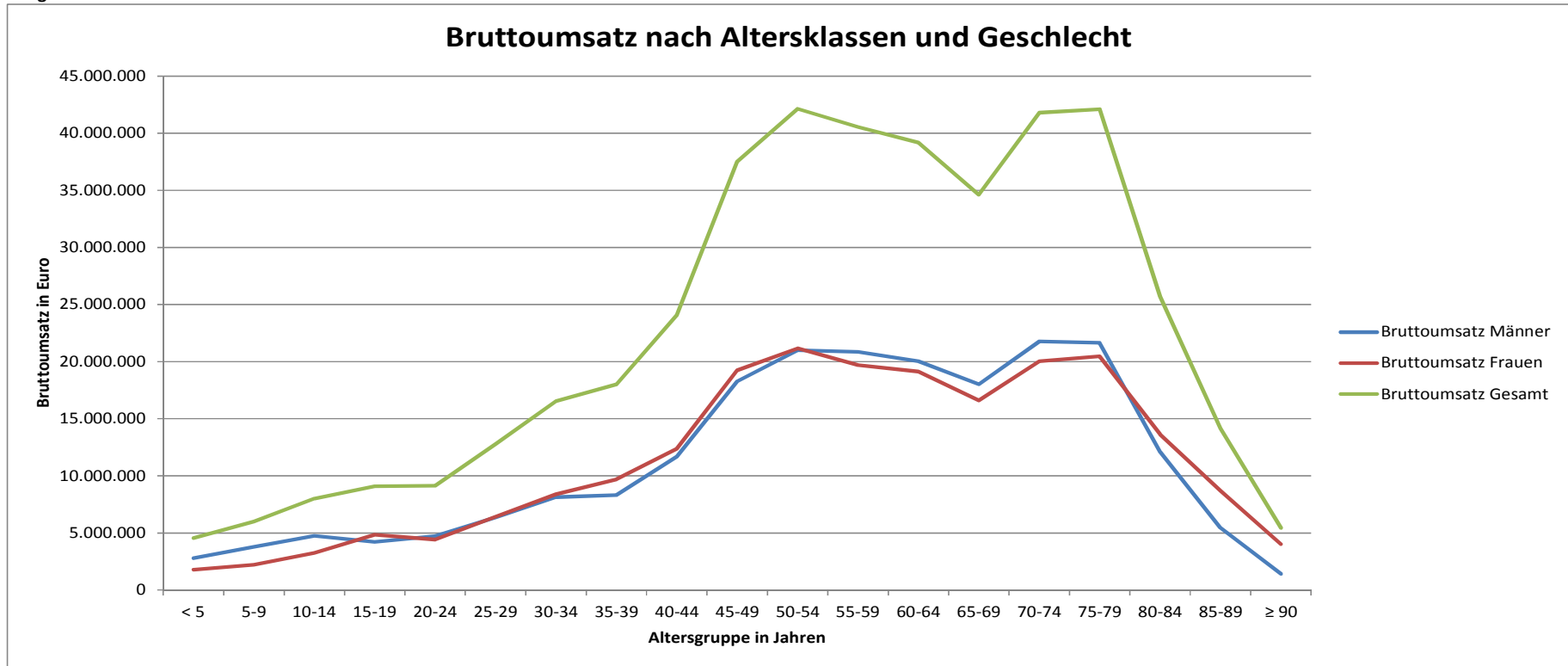
Diagramm 2a



Abt. Datenmanagement, Empirie, IT

# Verordnungsgeschehen nach Alter und Geschlecht IV

Diagramm 2b



## Überblick zu Marktsegmenten

**Tabelle 3a: Abrechnungsmonat Oktober 2014: Umsätze BKK Gesamt**

Abrechnungsmonat Oktober 2014	Gesamt	Generika		Me-Too		Spezialpräparate	
	je Vers.	je Vers.	Anteil an Gesamt	je Vers.	Anteil an Gesamt	je Vers.	Anteil an Gesamt
Bruttoumsatz	44,85 €	13,28 €	29,6%	2,64 €	5,9%	14,34 €	32,0%
Zuzahlungen	2,60 €	1,77 €	68,2%	0,09 €	3,6%	0,18 €	6,8%
Gesetzliche Abschläge *	2,95 €	1,18 €	39,8%	0,17 €	5,8%	0,97 €	33,0%
Nettoumsatz	39,30 €	10,33 €	26,3%	2,37 €	6,0%	13,19 €	33,6%

\* Apothekenabschlag nach § 130 Abs. 1 SGB V und Herstellerabschlag nach § 130a Abs. 1, 3a, 3b SGB V; Individualrabatte sind nicht enthalten.

**Tabelle 3b: Abrechnungsmonat Oktober 2014: Anzahl Packungen und DDD BKK Gesamt**

Abrechnungsmonat Oktober 2014	Gesamt	Generika		Me-Too		Spezialpräparate	
	Anzahl	Anzahl	Anteil an Gesamt	Anzahl	Anteil an Gesamt	Anzahl	Anteil an Gesamt
Packungen	7.848.325	5.405.705	68,9%	156.923	2,0%	238.721	3,0%
DDD	445.314.788	352.961.077	79,3%	8.486.899	1,9%	13.320.557	3,0%



## Die 20 umsatzstärksten Arzneimittel im BKK-System

Tabelle 4: Abrechnungsmonat Oktober 2014

Rang	Fertigarzneimittel	2. ATC-Ebene	Anwendungsgebiet	Bruttoumsatz	Packungen	DDD	Brutto je DDD	Brutto je Versicherten
1	Humira	L04	Immunsuppressiva	11.139.610 €	2.429	176.661	63,06 €	1,13 €
2	Enbrel	L04	Immunsuppressiva	5.653.161 €	1.401	92.865	60,87 €	0,57 €
3	Sovaldi	J05	Antivirale Mittel zur systemischen Anwendung	5.618.570 €	281	7.868	714,10 €	0,57 €
4	Tecfidera	N07	Andere Mittel für das Nervensystem	5.557.583 €	2.859	70.179	79,19 €	0,56 €
5	Xarelto	B01	Antithrombotische Mittel	5.066.308 €	20.233	1.414.014	3,58 €	0,51 €
6	Lyricea	N03	Antiepileptika	4.045.938 €	29.224	795.397	5,09 €	0,41 €
7	Copaxone	L03	Immunstimulanzien	3.958.017 €	1.344	77.320	51,19 €	0,40 €
8	Rebif	L03	Immunstimulanzien	3.843.923 €	1.715	48.523	79,22 €	0,39 €
9	Avonex	L03	Immunstimulanzien	3.550.708 €	898	58.550	60,64 €	0,36 €
10	Glivec	L01	Antineoplastische Mittel	3.450.999 €	482	24.480	140,97 €	0,35 €
11	Remicade	L04	Immunsuppressiva	3.258.071 €	947	93.147	34,98 €	0,33 €
12	Spiriva	R03	Mittel bei obstruktiven Atemwegserkrankungen	2.974.558 €	20.381	1.492.320	1,99 €	0,30 €
13	Clexane	B01	Antithrombotische Mittel	2.897.836 €	27.815	1.083.002	2,68 €	0,29 €
14	Gilenya	L04	Immunsuppressiva	2.817.737 €	924	48.552	58,04 €	0,29 €
15	Lantus	A10	Antidiabetika	2.779.169 €	21.777	1.402.512	1,98 €	0,28 €
16	Zytiga	L02	Endokrine Therapie	2.778.459 €	677	20.310	136,80 €	0,28 €
17	Lucentis	S01	Ophthalmika	2.661.084 €	2.123	58.973	45,12 €	0,27 €
18	Symbicort	R03	Mittel bei obstruktiven Atemwegserkrankungen	2.626.396 €	19.513	1.127.025	2,33 €	0,27 €
19	Truvada	J05	Antivirale Mittel zur systemischen Anwendung	2.537.231 €	1.279	93.090	27,26 €	0,26 €
20	Revlimid	L04	Immunsuppressiva	2.507.848 €	347	11.177	224,37 €	0,25 €
<b>Summe der 20 umsatzstärksten Arzneimittel</b>				<b>79.723.206 €</b>	<b>156.649</b>	<b>8.195.965</b>	<b>9,73 €</b>	<b>8,08 €</b>
<b>Anteil an Arzneimittel insgesamt</b>				<b>18,0%</b>	<b>2,0%</b>	<b>1,8%</b>	<b>979,4%</b>	<b>18,0%</b>
<b>Arzneimittel insgesamt</b>				<b>442.277.256 €</b>	<b>7.848.325</b>	<b>445.314.788</b>	<b>0,99 €</b>	<b>44,85 €</b>

## Die 5 umsatzstärksten Therapeutischen Hauptgruppen (2. Ebene ATC-Code) im BKK-System

Tabelle 5: Abrechnungsmonat Oktober 2014

Rang	2. ATC-Ebene		Bedeutung	Bruttoumsatz in €		Anteil an Therap. Hauptgruppe		Kosten je DDD in €
	5. ATC-Ebene			Bruttoumsatz in €	DDD	Bruttoumsatz	DDD	
1	L04	<b>Immunsuppressiva</b>		<b>42.417.372 €</b>	<b>1.807.069</b>			<b>23,47</b>
		L04AB04	Adalimumab	11.139.610 €	176.661	26,3%	9,8%	63,06
		L04AB01	Etanercept	5.653.161 €	92.865	13,3%	5,1%	60,87
		L04AB02	Infliximab	3.258.071 €	93.147	7,7%	5,2%	34,98
		L04AA27	Fingolimod	2.817.737 €	48.552	6,6%	2,7%	58,04
		L04AX04	Lenalidomid	2.507.848 €	11.177	5,9%	0,6%	224,37
			Übrige Arzneimittel der Gruppe	17.040.945 €	1.384.667	40,2%	76,6%	12,31
2	A10	<b>Antidiabetika</b>		<b>23.616.926 €</b>	<b>22.727.470</b>			<b>1,04</b>
		A10AE04	Insulin glargin	2.779.169 €	1.402.512	11,8%	6,2%	1,98
		A10BD07	Metformin und Sitagliptin	2.721.065 €	1.661.828	11,5%	7,3%	1,64
		A10AB01	Insulin (human)	2.134.780 €	1.730.028	9,0%	7,6%	1,23
		A10AB04	Insulin lispro	2.064.790 €	1.252.390	8,7%	5,5%	1,65
		A10AB05	Insulin aspart	2.036.388 €	1.232.967	8,6%	5,4%	1,65
			Übrige Arzneimittel der Gruppe	11.880.734 €	15.447.745	50,3%	68,0%	0,77
3	J05	<b>Antivirale Mittel zur systemischen Anwendung</b>		<b>21.285.488 €</b>	<b>521.835</b>			<b>40,79</b>
		J05AX	Andere antivirale Mittel	7.564.056 €	11.942	35,5%	2,3%	633,40
		J05AR03	Tenofovir disoproxil und Emtricitabin	2.537.231 €	93.090	11,9%	17,8%	27,26
		J05AR06	Emtricitabin, Tenofovir disoproxil und Efavirenz	1.301.425 €	31.260	6,1%	6,0%	41,63
		J05AE10	Darunavir	925.830 €	24.400	4,3%	4,7%	37,94
		J05AR08	Emtricitabin, Tenofovir disoproxil und Rilpivirin	911.613 €	21.990	4,3%	4,2%	41,46
			Übrige Arzneimittel der Gruppe	8.045.333 €	339.153	37,8%	65,0%	23,72
4	R03	<b>Mittel bei obstruktiven Atemwegserkrankungen</b>		<b>18.448.705 €</b>	<b>14.407.558</b>			<b>1,28</b>
		R03BB04	Tiotropium bromid	2.974.558 €	1.492.320	16,1%	10,4%	1,99
		R03AK07	Formoterol und Budesonid	2.762.111 €	1.184.745	15,0%	8,2%	2,33
		R03AK06	Salmeterol und Fluticason	2.402.745 €	1.362.360	13,0%	9,5%	1,76
		R03AK08	Formoterol und Beclometason	2.039.169 €	1.098.600	11,1%	7,6%	1,86
		R03AC13	Formoterol	1.274.424 €	1.252.375	6,9%	8,7%	1,02
			Übrige Arzneimittel der Gruppe	6.995.696 €	8.017.158	37,9%	55,6%	0,87
5	L03	<b>Immunstimulanzien</b>		<b>17.370.316 €</b>	<b>300.256</b>			<b>57,85</b>
		L03AB07	Interferon beta-1a	7.394.631 €	107.073	42,6%	35,7%	69,06
		L03AX13	Glatirameracetat	3.958.017 €	77.320	22,8%	25,8%	51,19
		L03AB08	Interferon beta-1b	2.796.533 €	54.854	16,1%	18,3%	50,98
		L03AA13	Pegfilgrastim	1.467.993 €	17.200	8,5%	5,7%	85,35
		L03AA02	Filgrastim	639.917 €	4.013	3,7%	1,3%	159,45
			Übrige Arzneimittel der Gruppe	1.113.226 €	39.795	6,4%	13,3%	27,97
<b>Summe der 5 umsatzstärksten Therap. Hauptgruppen</b>				<b>123.138.807 €</b>	<b>39.764.188</b>			<b>3,10</b>
<b>Fertigarzneimittel insgesamt</b>				<b>382.125.735 €</b>	<b>426.741.894</b>			<b>0,90</b>

## Die 20 umsatzstärksten generischen Fertigarzneimittel

Tabelle 6: Abrechnungsmonat Oktober 2014

Rang	Fertigarzneimittel	2. ATC-Ebene	Anwendungsgebiet	Bruttoumsatz	Packungen	DDD	Brutto je DDD	Brutto je Versicherten
1	Novaminsulfon Lichtenstein	N02	Analgetika	2.086.364 €	148.176	1.228.536	1,70 €	0,21 €
2	Ibuprofen-Lysin	M01	Antiphlogistika und Antirheumatika	2.041.015 €	149.171	3.544.802	0,58 €	0,21 €
3	Pantoprazol- 1 A Pharma	A02	Mittel bei Säure bedingten Erkrankungen	1.866.877 €	78.700	9.346.711	0,20 €	0,19 €
4	L-Thyrox HEXAL	H03	Schilddrüsentherapie	1.326.703 €	90.240	5.526.959	0,24 €	0,13 €
5	Pantoprazol TAD	A02	Mittel bei Säure bedingten Erkrankungen	1.321.979 €	53.921	6.677.177	0,20 €	0,13 €
6	Pantoprazol- Actavis	A02	Mittel bei Säure bedingten Erkrankungen	1.215.309 €	53.282	5.724.998	0,21 €	0,12 €
7	Tilidin AL comp	N02	Analgetika	1.199.273 €	30.515	951.362	1,26 €	0,12 €
8	Simvastatin- 1 A Pharma	C10	Mittel, die den Lipidstoffwechsel beeinflussen	1.098.166 €	53.232	5.272.298	0,21 €	0,11 €
9	L-Thyroxin Henning	H03	Schilddrüsentherapie	1.097.258 €	73.187	4.430.681	0,25 €	0,11 €
10	Actrapid human	A10	Antidiabetika	1.063.569 €	12.177	856.485	1,24 €	0,11 €
11	Metoprolol/-succ/-Z AL	C07	Beta-Adrenozeptor-Antagonisten	1.059.935 €	65.428	3.182.992	0,33 €	0,11 €
12	Bisoprolol- 1 A Pharma	C07	Beta-Adrenozeptor-Antagonisten	1.058.339 €	77.534	3.961.754	0,27 €	0,11 €
13	Metoprolol/-succ.-1 A Pharma	C07	Beta-Adrenozeptor-Antagonisten	1.041.743 €	67.364	3.494.770	0,30 €	0,11 €
14	Rami Lich	C09	Mittel mit Wirkung auf das Renin-Angiotensin-System	920.842 €	65.105	13.717.990	0,07 €	0,09 €
15	Norditropin	H01	Hypophysen- und Hypothalamushormone und Analoga	855.801 €	271	20.288	42,18 €	0,09 €
16	Genotropin	H01	Hypophysen- und Hypothalamushormone und Analoga	807.897 €	362	20.049	40,30 €	0,08 €
17	Metformin Lich	A10	Antidiabetika	799.160 €	54.439	3.462.467	0,23 €	0,08 €
18	Metex/-FS	L01	Antineoplastische Mittel	797.178 €	3.407	212.960	3,74 €	0,08 €
19	Ramipril - 1 A Pharma	C09	Mittel mit Wirkung auf das Renin-Angiotensin-System	785.415 €	55.379	11.835.692	0,07 €	0,08 €
20	Omeprazol Heumann	A02	Mittel bei Säure bedingten Erkrankungen	770.168 €	32.917	3.574.462	0,22 €	0,08 €
<b>Summe der 20 umsatzstärksten generischen Arzneimittel</b>				<b>23.212.990 €</b>	<b>1.164.807</b>	<b>87.043.435</b>	<b>0,27 €</b>	<b>2,35 €</b>
<b>Anteil an Arzneimittel insgesamt</b>				<b>5,2%</b>	<b>14,8%</b>	<b>19,5%</b>	<b>26,9%</b>	<b>5,2%</b>
<b>Arzneimittel insgesamt</b>				<b>442.277.256 €</b>	<b>7.848.325</b>	<b>445.314.788</b>	<b>0,99 €</b>	<b>44,85 €</b>

## Die 20 umsatzstärksten "Me-Too" Präparate

Tabelle 7: Abrechnungsmonat Oktober 2014

Rang	Fertigarzneimittel	2. ATC-Ebene	Anwendungsgebiet	Bruttoumsatz	Packungen	DDD	Brutto je DDD	Brutto je Versicherten
1	Lyrica	N03	Antiepileptika	4.045.938 €	29.224	795.397	5,09 €	0,41 €
2	Novorapid	A10	Antidiabetika	2.036.388 €	16.298	1.232.967	1,65 €	0,21 €
3	Abilify	N05	Psycholeptika	1.613.184 €	2.910	157.627	10,23 €	0,16 €
4	Levemir	A10	Antidiabetika	1.311.632 €	9.909	665.193	1,97 €	0,13 €
5	Tasigna	L01	Antineoplastische Mittel	1.171.202 €	288	8.605	136,10 €	0,12 €
6	Arcoxia	M01	Antiphlogistika und Antirheumatika	999.438 €	17.170	847.053	1,18 €	0,10 €
7	Cimzia	L04	Immunsuppressiva	993.342 €	267	18.428	53,90 €	0,10 €
8	Eliquis	B01	Antithrombotische Mittel	982.075 €	7.018	332.995	2,95 €	0,10 €
9	Eviplera	J05	Antivirale Mittel zur systemischen Anwendung	911.613 €	293	21.990	41,46 €	0,09 €
10	Palexia	N02	Analgetika	877.808 €	4.080	75.556	11,62 €	0,09 €
11	Apidra	A10	Antidiabetika	820.626 €	6.774	490.390	1,67 €	0,08 €
12	Xeplion	N05	Psycholeptika	713.972 €	1.199	44.918	15,90 €	0,07 €
13	Vesikur	G04	Urologika	692.225 €	4.895	518.160	1,34 €	0,07 €
14	Neupro	N04	Antiparkinsonmittel	634.144 €	1.363	50.980	12,44 €	0,06 €
15	Votrient	L01	Antineoplastische Mittel	627.119 €	173	4.095	153,14 €	0,06 €
16	Certican	L04	Immunsuppressiva	516.354 €	501	21.848	23,63 €	0,05 €
17	Azilect	N04	Antiparkinsonmittel	483.033 €	1.101	100.790	4,79 €	0,05 €
18	Reyataz	J05	Antivirale Mittel zur systemischen Anwendung	438.312 €	249	17.020	25,75 €	0,04 €
19	Kaletra	J05	Antivirale Mittel zur systemischen Anwendung	429.050 €	270	15.720	27,29 €	0,04 €
20	Somatuline	H01	Hypophysen- und Hypothalamushormone und Analoga	400.606 €	95	5.610	71,41 €	0,04 €
<b>Summe der 20 umsatzstärksten Me-Too Arzneimittel</b>				<b>20.698.062 €</b>	<b>104.077</b>	<b>5.425.343</b>	<b>3,82 €</b>	<b>2,10 €</b>
<b>Anteil an Arzneimittel insgesamt</b>				<b>4,7%</b>	<b>1,3%</b>	<b>1,2%</b>	<b>384,1%</b>	<b>4,7%</b>
<b>Arzneimittel insgesamt</b>				<b>442.277.256 €</b>	<b>7.848.325</b>	<b>445.314.788</b>	<b>0,99 €</b>	<b>44,85 €</b>