

Arzneimittel Statistik, Mitgliedskassen des BKK-Dachverbands

Berichtsmonat: November 2014

Inhalt

Überblick zum Verordnungsgeschehen im BKK-System

Tabelle 1a: Umsätze BKK Gesamt*

Tabelle 1b: Anzahl Packungen und DDD BKK Gesamt*

Diagramm 1: Umsätze je Versicherten im Zeitverlauf

Verordnungsgeschehen nach Alter und Geschlecht

Tabelle 2a: Bruttoumsatz, Nettoumsatz, DDD nach Alter und Geschlecht

Tabelle 2b: Bruttoumsatz je DDD, Bruttoumsatz je Versicherten, Anzahl Packungen nach Alter und Geschlecht

Diagramm 2a: Bruttoumsatz je DDD und Anzahl Packungen nach Alter und Geschlecht

Diagramm 2b: Bruttoumsatz nach Alter und Geschlecht

Überblick zu Marktsegmenten

Tabelle 3a: Umsätze BKK Gesamt*

Tabelle 3b: Anzahl Packungen und DDD BKK Gesamt*

Die 20 Umsatzstärksten Arzneimittel im BKK-System

Tabelle 4: Fertigarzneimittel mit 2. ATC-Ebene und Anwendungsgebiet, Bruttoumsatz § 31 SGB V, Packungen, DDD, Brutto je DDD, Brutto je Versicherten

Die 5 umsatzstärksten Therapeutischen Hauptgruppen (2. Ebene ATC-Code) im BKK-System

Tabelle 5: Top 5-Ranking nach 2. ATC-Ebene, untergliedert nach den 5 umsatzstärksten Fertigarzneimitteln auf 5. ATC-Ebene plus Rest der Gruppe mit Anteilen

Die 20 umsatzstärksten generischen Fertigarzneimittel

Tabelle 6: Generika mit 2. ATC-Ebene und Anwendungsgebiet, Bruttoumsatz, Packungen, DDD, Brutto je DDD, Brutto je Versicherten

Die 20 umsatzstärksten „Me-Too“ Präparate

Tabelle 7: Me-Too mit 2. ATC-Ebene und Anwendungsgebiet, Bruttoumsatz, Packungen, DDD, Brutto je DDD, Brutto je Versicherten

*Bezieht sich auf Gesamtheit der Mitgliedskassen des BKK-Dachverbands

Erläuterungen

Abschläge/Rabatte : Die Krankenkassen erhalten von den Apotheken (§ 130 Abs. 1 SGB V) und von den pharmazeutischen Unternehmen (§ 130a Abs. 1, 3a und 3b SGB V) einen gesetzlichen Abschlag für jedes abgegebene Arzneimittel.

ATC: ATC-basierte Auswertungen beruhen auf dem ATC-Klassifikationssystem der WHO.

BKK-Gesamt bezieht sich auf die Versicherten der Mitgliedsbetriebskrankenkassen, die dem BKK-Dachverband eine Datenfreigabe erteilt haben.*)

Bruttoumsatz berücksichtigt die vom jeweiligen Arzt verordneten und von Apotheken abgerechneten Fertig- und Rezepturarzneimittel, Verbandmittel, Medizinprodukte (sofern sie nicht als Hilfsmittel gelten), Teststreifen und Diätetika (§ 31 SGB V) inklusive der gesetzlichen Zuzahlung.

Fertigarzneimittel im Sinne des Arzneimittelgesetzes (§ 4 Abs. 1 AMG) sind im Voraus industriell hergestellte, abgabefertige und zugelassene Arzneimittel. Diese unterliegen der Arzneimittelpreisverordnung. Bei konkret aufgeführten Fertigarzneimitteln handelt es sich um Standardaggregate von Arzneimittelspezialitäten.

Generika sind durch Zweitanmelder in den Verkehr gebrachte, wirkstoffidentische Fertigarzneimittel, die nicht patentgeschützte Wirkstoffe enthalten.

Me-too-Präparate sind Fertigarzneimittel mit pharmakologisch vergleichbaren Wirkstoffen oder therapeutisch vergleichbarer Wirkung wie bei bereits bekannten Arzneimitteln. Es werden nur Fertigarzneimittel aufgeführt, die patentgeschützte Wirkstoffe enthalten.

Nettoumsatz entspricht dem Bruttoumsatz abzüglich der gesetzlich festgelegten Abschläge und der geleisteten Zuzahlung.

Spezialpräparate sind Arzneimittel, die für spezielle Therapieverfahren (z.B. Transplantation, Onkologie, AIDS) in klinischen Zentren und Spezialambulanzen eingesetzt werden und später in der ambulanten Nachsorge weiter verordnet werden.

Zuzahlung: Patienten leisten in der Regel zu jedem abgegebenen Arzneimittel eine Zuzahlung, deren Höhe gesetzlich festgelegt ist. Einige Gruppen von Versicherten sind von der Zuzahlung ausgenommen.

*) November 2014 sind dies 90 von 106 BKKen, die 9,9 Mio. Versicherte betreuen (alle BKKen: 11,7 Mio. Versicherte).

Mit Fragen und Anregungen können Sie sich gerne an Datenmanagement@bkk-dv.de wenden.

Überblick zum Verordnungsgeschehen im BKK-System

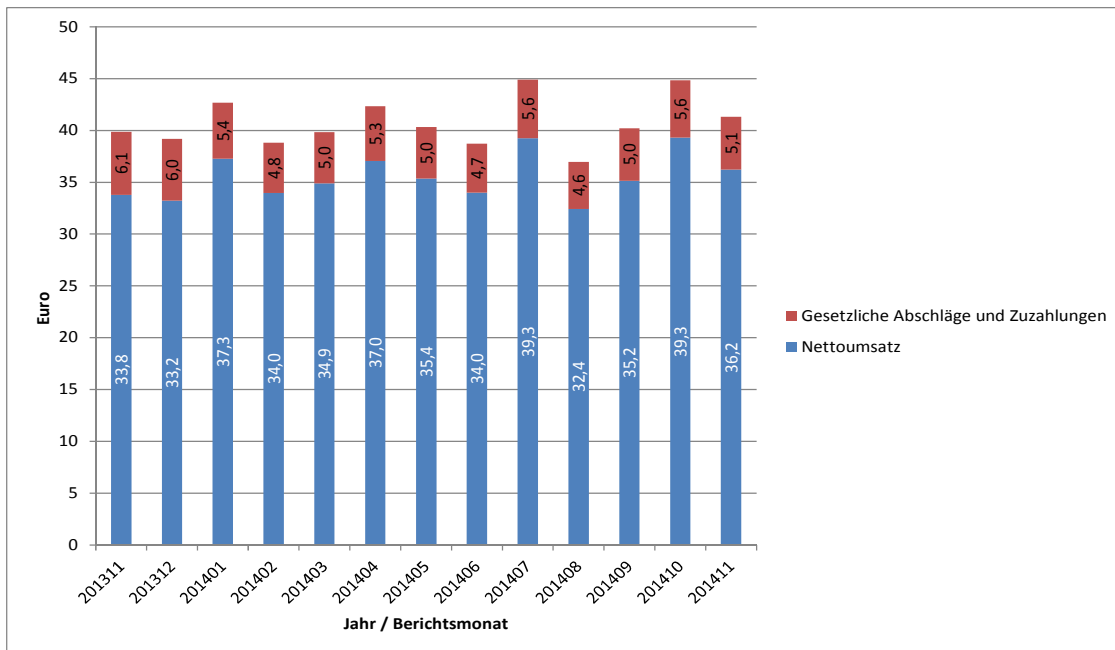
Tabelle 1a: Umsätze BKK Gesamt

Abrechnungsmonat November 2014	BKK Gesamt			
	Absolut		Je Versicherten	
	in €	Änderung zum Vorj.monat	in €	Änderung zum Vorj.monat
Bruttoumsatz	408.045.051	3,8%	41,32	3,6%
Zuzahlungen	23.463.150	5,4%	2,38	5,2%
Gesetzliche Abschläge *	26.825.981	-29,1%	2,72	-29,2%
Nettoumsatz	357.755.920	7,4%	36,22	7,2%

* Apothekenabschlag nach § 130 Abs. 1 SGB V und Herstellerabschlag nach § 130a Abs. 1, 3a, 3b SGB V; Individualrabatte sind nicht enthalten.

Tabelle 1b: Anzahl Packungen und DDD BKK Gesamt

Abrechnungsmonat November 2014	BKK Gesamt			
	Absolut		Je Versicherten	
	Anzahl	Änderung zum Vorj.monat	Azahl	Änderung zum Vorj.monat
Packungen	7.276.300	-1,0%	0,74	-1,2%
DDD	404.640.370	-0,1%	40,97	-0,2%



Verordnungsgeschehen nach Alter und Geschlecht

Tabelle 2a: Abrechnungsmonat November 2014: Bruttoumsatz, Nettoumsatz, DDD nach Alter und Geschlecht

Altersgruppen in Jahren	Bruttoumsatz			Nettoumsatz			DDD		
	Männer	Frauen	Gesamt	Männer	Frauen	Gesamt	Männer	Frauen	Gesamt
< 5	2.871.474 €	1.930.308 €	4.801.782 €	2.630.521 €	1.753.954 €	4.384.475 €	2.923.186	2.662.473	5.585.659
5-9	3.318.752 €	1.999.404 €	5.318.156 €	3.034.612 €	1.811.866 €	4.846.477 €	1.756.561	1.457.915	3.214.477
10-14	4.650.762 €	3.384.353 €	8.035.115 €	4.281.181 €	3.045.133 €	7.326.314 €	1.638.953	1.409.142	3.048.094
15-19	4.642.046 €	4.400.329 €	9.042.375 €	4.225.778 €	3.755.497 €	7.981.275 €	1.451.503	4.732.932	6.184.435
20-24	4.193.422 €	4.244.133 €	8.437.555 €	3.701.788 €	3.614.156 €	7.315.944 €	1.551.217	2.009.262	3.560.478
25-29	5.880.476 €	5.718.114 €	11.598.590 €	5.223.207 €	4.876.916 €	10.100.123 €	2.230.591	2.799.007	5.029.598
30-34	7.246.507 €	7.392.873 €	14.639.381 €	6.440.741 €	6.302.654 €	12.743.395 €	2.947.655	3.756.779	6.704.434
35-39	7.765.401 €	8.749.659 €	16.515.061 €	6.854.472 €	7.426.406 €	14.280.878 €	4.063.944	4.772.444	8.836.389
40-44	10.682.985 €	11.512.126 €	22.195.111 €	9.418.788 €	10.051.882 €	19.470.669 €	6.745.578	6.978.670	13.724.248
45-49	16.595.784 €	17.040.882 €	33.636.666 €	14.628.454 €	14.913.118 €	29.541.572 €	12.765.299	12.036.120	24.801.419
50-54	19.683.561 €	19.021.266 €	38.704.827 €	17.293.466 €	16.582.347 €	33.875.814 €	18.258.024	16.523.808	34.781.832
55-59	19.067.678 €	17.881.365 €	36.949.043 €	16.666.029 €	15.563.300 €	32.229.329 €	21.119.128	18.190.764	39.309.892
60-64	19.003.618 €	17.726.285 €	36.729.903 €	16.654.644 €	15.499.465 €	32.154.109 €	22.333.053	20.019.026	42.352.079
65-69	16.756.281 €	15.597.925 €	32.354.205 €	14.764.235 €	13.709.446 €	28.473.681 €	20.651.170	18.503.516	39.154.686
70-74	20.455.009 €	18.127.461 €	38.582.470 €	18.102.562 €	15.895.960 €	33.998.522 €	25.097.950	22.839.948	47.937.898
75-79	19.993.030 €	19.011.428 €	39.004.458 €	17.696.024 €	16.592.738 €	34.288.762 €	24.968.069	26.173.022	51.141.091
80-84	11.099.829 €	12.481.769 €	23.581.597 €	9.783.976 €	10.785.399 €	20.569.375 €	14.469.811	18.783.131	33.252.942
85-89	5.060.129 €	8.075.627 €	13.135.756 €	4.389.005 €	6.891.490 €	11.280.495 €	7.134.695	12.728.714	19.863.409
≥ 90	1.288.917 €	3.634.997 €	4.923.914 €	1.095.796 €	3.046.032 €	4.141.828 €	1.935.752	6.071.266	8.007.018
unbekannt	-	-	9.859.087 €	-	-	8.752.883 €	-	-	8.150.293
Gesamt	200.255.660 €	197.930.304 €	408.045.051 €	176.885.278 €	172.117.760 €	357.755.920 €	194.042.138	202.447.939	404.640.370

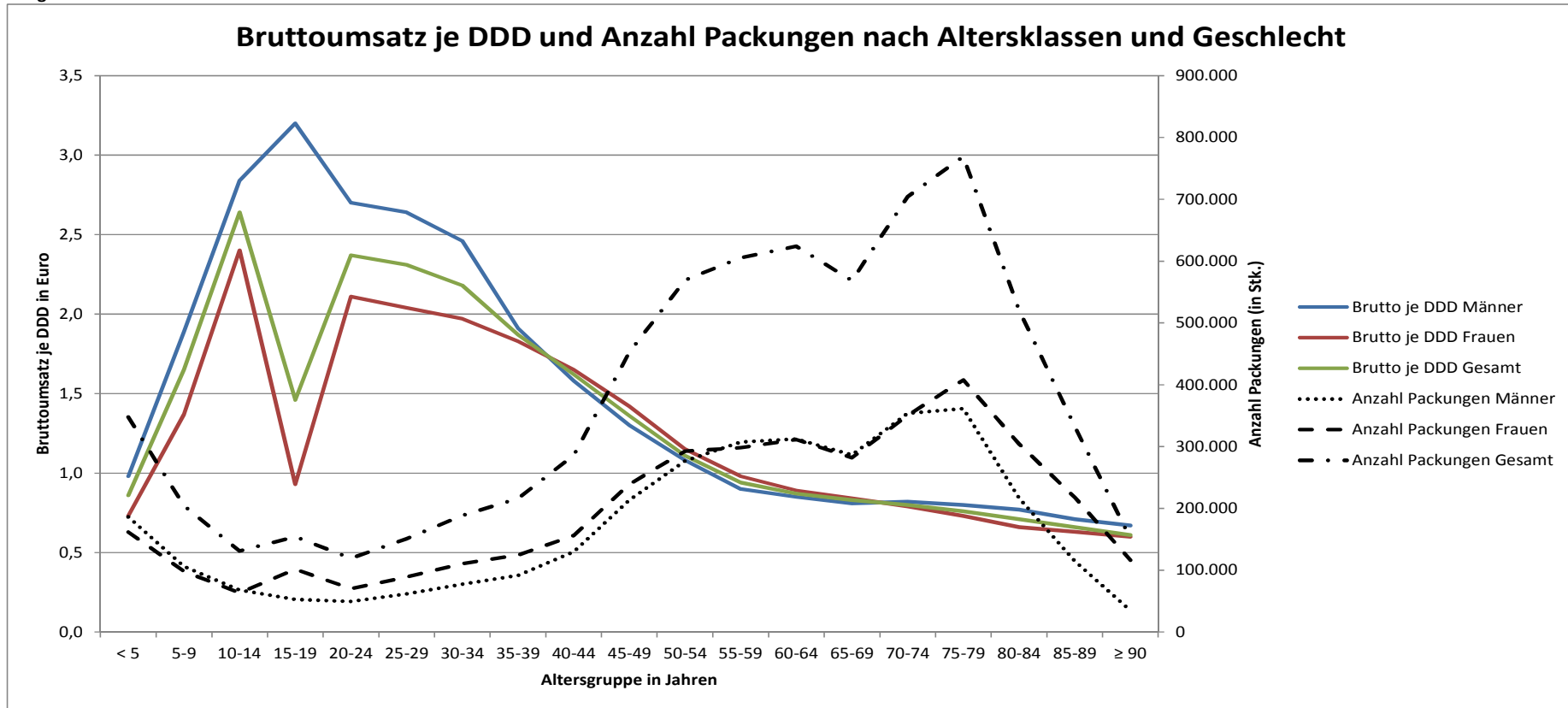
Verordnungsgeschehen nach Alter und Geschlecht II

Tabelle 2b: Abrechnungsmonat November 2014: Bruttoumsatz je DDD, Bruttoumsatz je Versicherten, Anzahl Packungen nach Alter und Geschlecht

Altersgruppen in Jahren	Bruttoumsatz je DDD			Bruttoumsatz je Versicherten			Anzahl Packungen		
	Männer	Frauen	Gesamt	Männer	Frauen	Gesamt	Männer	Frauen	Gesamt
< 5	0,98 €	0,73 €	0,86 €	15,09 €	10,67 €	12,9 €	186.092	161.797	347.889
5-9	1,89 €	1,37 €	1,65 €	15,52 €	9,86 €	12,76 €	106.003	98.287	204.290
10-14	2,84 €	2,40 €	2,64 €	19,99 €	15,27 €	17,69 €	67.882	63.214	131.096
15-19	3,20 €	0,93 €	1,46 €	17,82 €	18,35 €	18,08 €	52.710	101.473	154.183
20-24	2,70 €	2,11 €	2,37 €	14,85 €	16,38 €	15,58 €	49.346	70.091	119.437
25-29	2,64 €	2,04 €	2,31 €	20,21 €	20,70 €	20,45 €	61.824	89.024	150.848
30-34	2,46 €	1,97 €	2,18 €	25,36 €	25,09 €	25,22 €	77.514	110.827	188.341
35-39	1,91 €	1,83 €	1,87 €	27,85 €	29,02 €	28,46 €	91.569	124.463	216.032
40-44	1,58 €	1,65 €	1,62 €	33,12 €	34,17 €	33,66 €	129.696	156.141	285.837
45-49	1,30 €	1,42 €	1,36 €	39,08 €	40,98 €	40,02 €	213.404	239.364	452.768
50-54	1,08 €	1,15 €	1,11 €	49,18 €	49,39 €	49,28 €	276.631	292.560	569.191
55-59	0,90 €	0,98 €	0,94 €	60,54 €	59,04 €	59,80 €	307.493	298.027	605.520
60-64	0,85 €	0,89 €	0,87 €	76,87 €	70,85 €	73,84 €	312.370	311.391	623.761
65-69	0,81 €	0,84 €	0,83 €	87,15 €	80,99 €	84,07 €	286.477	282.076	568.553
70-74	0,82 €	0,79 €	0,80 €	104,33 €	91,57 €	97,92 €	353.817	350.521	704.338
75-79	0,80 €	0,73 €	0,76 €	114,59 €	99,59 €	106,75 €	361.348	407.674	769.022
80-84	0,77 €	0,66 €	0,71 €	117,15 €	101,73 €	108,45 €	216.464	303.983	520.447
85-89	0,71 €	0,63 €	0,66 €	107,04 €	98,71 €	101,76 €	114.664	217.829	332.493
≥ 90	0,67 €	0,60 €	0,61 €	88,84 €	84,28 €	85,43 €	34.656	116.259	150.915
unbekannt	-	-	1,21 €	-	-	-	-	-	181.339
Gesamt	1,03	0,98	1,01	44,86	44,02	45,54	3.299.960	3.795.001	7.276.300

Verordnungsgeschehen nach Alter und Geschlecht III

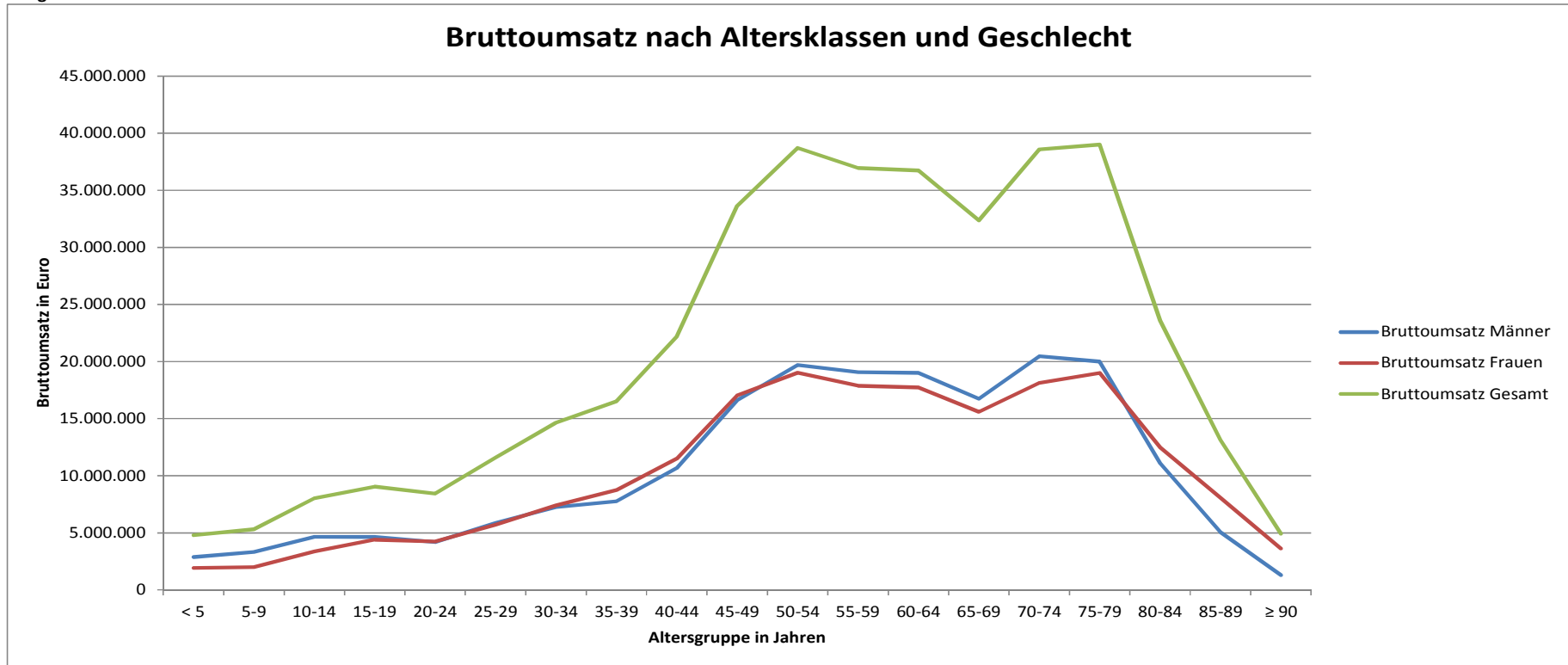
Diagramm 2a



Abt. Datenmanagement, Empirie, IT

Verordnungsgeschehen nach Alter und Geschlecht IV

Diagramm 2b



Überblick zu Marktsegmenten

Tabelle 3a: Abrechnungsmonat November 2014: Umsätze BKK Gesamt

Abrechnungsmonat November 2014	Gesamt	Generika		Me-Too		Spezialpräparate	
	je Vers.	je Vers.	Anteil an Gesamt	je Vers.	Anteil an Gesamt	je Vers.	Anteil an Gesamt
Bruttoumsatz	41,32 €	12,23 €	29,6%	2,24 €	5,4%	13,10 €	31,7%
Zuzahlungen	2,38 €	1,61 €	67,9%	0,08 €	3,4%	0,16 €	6,8%
Gesetzliche Abschläge *	2,72 €	1,08 €	39,9%	0,15 €	5,4%	0,89 €	32,7%
Nettoumsatz	36,23 €	9,54 €	26,3%	2,01 €	5,6%	12,05 €	33,3%

* Apothekenabschlag nach § 130 Abs. 1 SGB V und Herstellerabschlag nach § 130a Abs. 1, 3a, 3b SGB V; Individualrabatte sind nicht enthalten.

Tabelle 3b: Abrechnungsmonat November 2014: Anzahl Packungen und DDD BKK Gesamt

Abrechnungsmonat November 2014	Gesamt	Generika		Me-Too		Spezialpräparate	
	Anzahl	Anzahl	Anteil an Gesamt	Anzahl	Anteil an Gesamt	Anzahl	Anteil an Gesamt
Packungen	7.276.300	5.002.678	68,8%	135.710	1,9%	221.711	3,0%
DDD	404.640.370	322.923.841	79,8%	7.209.999	1,8%	12.084.966	3,0%

Die 20 umsatzstärksten Arzneimittel im BKK-System

Tabelle 4: Abrechnungsmonat November 2014

Rang	Fertigarzneimittel	2. ATC-Ebene	Anwendungsgebiet	Bruttoumsatz	Packungen	DDD	Brutto je DDD	Brutto je Versicherten
1	Humira	L04	Immunsuppressiva	10.279.831 €	2.239	162.918	63,10 €	1,04 €
2	Enbrel	L04	Immunsuppressiva	5.320.225 €	1.314	87.410	60,87 €	0,54 €
3	Sovaldi	J05	Antivirale Mittel zur systemischen Anwendung	5.199.762 €	261	7.308	711,52 €	0,53 €
4	Tecfidera	N07	Andere Mittel für das Nervensystem	4.800.230 €	2.447	60.725	79,05 €	0,49 €
5	Xarelto	B01	Antithrombotische Mittel	4.736.005 €	18.771	1.323.005	3,58 €	0,48 €
6	Lyrica	N03	Antiepileptika	3.750.057 €	27.138	734.617	5,10 €	0,38 €
7	Lucentis	S01	Ophthalmika	3.437.807 €	2.742	76.167	45,14 €	0,35 €
8	Rebif	L03	Immunstimulanzien	3.340.642 €	1.481	42.368	78,85 €	0,34 €
9	Copaxone	L03	Immunstimulanzien	3.166.283 €	1.076	61.874	51,17 €	0,32 €
10	Remicade	L04	Immunsuppressiva	3.125.468 €	905	89.413	34,96 €	0,32 €
11	Avonex	L03	Immunstimulanzien	2.879.464 €	747	47.304	60,87 €	0,29 €
12	Glivec	L01	Antineoplastische Mittel	2.705.111 €	374	19.212	140,80 €	0,27 €
13	Spiriva	R03	Mittel bei obstruktiven Atemwegserkrankungen	2.633.069 €	18.173	1.320.330	1,99 €	0,27 €
14	Clexane	B01	Antithrombotische Mittel	2.632.922 €	25.174	984.976	2,67 €	0,27 €
15	Zytiga	L02	Endokrine Therapie	2.604.846 €	635	19.050	136,74 €	0,26 €
16	Gilenya	L04	Immunsuppressiva	2.546.794 €	752	41.566	61,27 €	0,26 €
17	Lantus	A10	Antidiabetika	2.540.353 €	19.871	1.282.084	1,98 €	0,26 €
18	Symbicort	R03	Mittel bei obstruktiven Atemwegserkrankungen	2.398.623 €	17.957	1.029.225	2,33 €	0,24 €
19	Cymbalta	N06	Psychoanaleptika	2.265.157 €	9.744	647.115	3,50 €	0,23 €
20	Revlimid	L04	Immunsuppressiva	2.156.129 €	299	9.476	227,53 €	0,22 €
Summe der 20 umsatzstärksten Arzneimittel				72.518.777 €	152.100	8.046.142	9,01 €	7,34 €
Anteil an Arzneimittel insgesamt				17,8%	2,1%	2,0%	893,8%	17,8%
Arzneimittel insgesamt				408.045.051 €	7.276.300	404.640.370	1,01 €	41,32 €

Die 5 umsatzstärksten Therapeutischen Hauptgruppen (2. Ebene ATC-Code) im BKK-System

Tabelle 5: Abrechnungsmonat November 2014

Rang	2. ATC-Ebene		Bedeutung	Bruttoumsatz in €		Anteil an Therap. Hauptgruppe		Kosten je DDD in €
	5. ATC-Ebene			Bruttoumsatz in €	DDD	Bruttoumsatz	DDD	
1	L04	Immunsuppressiva		39.479.071 €	1.668.523			23,66
		L04AB04	Adalimumab	10.279.831 €	162.918	26,0%	9,8%	63,10
		L04AB01	Etanercept	5.320.225 €	87.410	13,5%	5,2%	60,87
		L04AB02	Infliximab	3.125.468 €	89.413	7,9%	5,4%	34,96
		L04AA27	Fingolimod	2.546.794 €	41.566	6,5%	2,5%	61,27
		L04AX04	Lenalidomid	2.156.129 €	9.476	5,5%	0,6%	227,53
			Übrige Arzneimittel der Gruppe	16.050.623 €	1.277.740	40,7%	76,6%	12,56
2	A10	Antidiabetika		21.767.396 €	20.906.943			1,04
		A10BD07	Metformin und Sitagliptin	2.600.910 €	1.588.524	11,9%	7,6%	1,64
		A10AE04	Insulin glargin	2.540.353 €	1.282.084	11,7%	6,1%	1,98
		A10AB01	Insulin (human)	1.919.482 €	1.554.130	8,8%	7,4%	1,24
		A10AB04	Insulin lispro	1.830.700 €	1.110.425	8,4%	5,3%	1,65
		A10AB05	Insulin aspart	1.805.986 €	1.092.964	8,3%	5,2%	1,65
			Übrige Arzneimittel der Gruppe	11.069.966 €	14.278.817	50,9%	68,3%	0,78
3	J05	Antivirale Mittel zur systemischen Anwendung		18.183.697 €	427.811			42,50
		J05AX	Andere antivirale Mittel	7.345.127 €	11.788	40,4%	2,8%	623,10
		J05AR03	Tenofovir disoproxil und Emtricitabin	2.089.743 €	76.650	11,5%	17,9%	27,26
		J05AR06	Emtricitabin, Tenofovir disoproxil und Efavirenz	893.985 €	21.480	4,9%	5,0%	41,62
		J05AF07	Tenofovir disoproxil	676.905 €	39.410	3,7%	9,2%	17,18
		J05AE	Proteasehemmer	670.189 €	1.155	3,7%	0,3%	580,25
			Übrige Arzneimittel der Gruppe	6.507.749 €	277.328	35,8%	64,8%	23,47
4	R03	Mittel bei obstruktiven Atemwegserkrankungen		17.236.130 €	13.394.804			1,29
		R03BB04	Tiotropium bromid	2.633.069 €	1.320.330	15,3%	9,9%	1,99
		R03AK07	Formoterol und Budesonid	2.545.903 €	1.091.655	14,8%	8,1%	2,33
		R03AK06	Salmeterol und Fluticason	2.231.457 €	1.263.690	12,9%	9,4%	1,77
		R03AK08	Formoterol und Beclometason	1.904.706 €	1.026.360	11,1%	7,7%	1,86
		R03AC02	Salbutamol	1.196.711 €	2.275.438	6,9%	17,0%	0,53
			Übrige Arzneimittel der Gruppe	6.724.283 €	6.417.332	39,0%	47,9%	1,05
5	N02	Analgetika		15.083.705 €	5.723.003			2,64
		N02BB02	Metamizol-Natrium	2.647.597 €	1.632.924	17,6%	28,5%	1,62
		N02AB03	Fentanyl	2.118.888 €	497.670	14,0%	8,7%	4,26
		N02AX	Andere Opioide	1.640.795 €	1.307.161	10,9%	22,8%	1,26
		N02AA03	Hydromorphon	1.552.397 €	203.792	10,3%	3,6%	7,62
		N02AA55	Oxycodon, Kombinationen	1.478.348 €	132.108	9,8%	2,3%	11,19
			Übrige Arzneimittel der Gruppe	5.645.680 €	1.949.348	37,4%	34,1%	2,90
Summe der 5 umsatzstärksten Therap. Hauptgruppen				111.750.000 €	42.121.086			2,65
Fertigarzneimittel insgesamt				352.222.955 €	390.657.539			0,90

Die 20 umsatzstärksten generischen Fertigarzneimittel

Tabelle 6: Abrechnungsmonat November 2014

Rang	Fertigarzneimittel	2. ATC-Ebene	Anwendungsgebiet	Bruttoumsatz	Packungen	DDD	Brutto je DDD	Brutto je Versicherten
1	Novaminsulfon Lichtenstein	N02	Analgetika	1.950.783 €	138.631	1.144.967	1,70 €	0,20 €
2	Ibuprofen-Lysin	M01	Antiphlogistika und Antirheumatika	1.887.790 €	140.436	3.278.015	0,58 €	0,19 €
3	Pantoprazol- 1 A Pharma	A02	Mittel bei Säure bedingten Erkrankungen	1.713.113 €	72.373	8.569.276	0,20 €	0,17 €
4	Pantoprazol TAD	A02	Mittel bei Säure bedingten Erkrankungen	1.230.444 €	50.239	6.161.771	0,20 €	0,12 €
5	L-Thyrox HEXAL	H03	Schilddrüsentherapie	1.188.111 €	80.891	4.920.134	0,24 €	0,12 €
6	Pantoprazol- Actavis	A02	Mittel bei Säure bedingten Erkrankungen	1.137.103 €	49.841	5.444.367	0,21 €	0,12 €
7	Tilidin AL comp	N02	Analgetika	1.127.247 €	28.634	891.071	1,27 €	0,11 €
8	Simvastatin- 1 A Pharma	C10	Mittel, die den Lipidstoffwechsel beeinflussen	990.526 €	48.001	4.757.001	0,21 €	0,10 €
9	L-Thyroxin Henning	H03	Schilddrüsentherapie	989.746 €	65.857	4.017.759	0,25 €	0,10 €
10	Metoprolol/-succ/-Z AL	C07	Beta-Adrenozeptor-Antagonisten	961.946 €	59.287	2.887.139	0,33 €	0,10 €
11	Bisoprolol- 1 A Pharma	C07	Beta-Adrenozeptor-Antagonisten	960.441 €	70.362	3.594.515	0,27 €	0,10 €
12	Actrapid human	A10	Antidiabetika	960.231 €	10.962	770.908	1,25 €	0,10 €
13	Metoprolol/-succ.-1 A Pharma	C07	Beta-Adrenozeptor-Antagonisten	941.643 €	60.762	3.137.052	0,30 €	0,10 €
14	Genotropin	H01	Hypophysen- und Hypothalamushormone und Analoga	896.807 €	359	22.234	40,34 €	0,09 €
15	Norditropin	H01	Hypophysen- und Hypothalamushormone und Analoga	821.877 €	254	19.538	42,07 €	0,08 €
16	Rami Lich	C09	Mittel mit Wirkung auf das Renin-Angiotensin-System	819.604 €	57.947	12.209.860	0,07 €	0,08 €
17	Metformin Lich	A10	Antidiabetika	763.225 €	51.900	3.319.883	0,23 €	0,08 €
18	Metex/-FS	L01	Antineoplastische Mittel	754.892 €	3.246	201.575	3,75 €	0,08 €
19	Ramipril-ISIS	C09	Mittel mit Wirkung auf das Renin-Angiotensin-System	718.458 €	53.838	11.835.600	0,06 €	0,07 €
20	Ibuprofen AL	M01	Antiphlogistika und Antirheumatika	704.737 €	50.716	1.219.177	0,58 €	0,07 €
Summe der 20 umsatzstärksten generischen Arzneimittel				21.518.725 €	1.094.536	78.401.841	0,27 €	2,18 €
Anteil an Arzneimittel insgesamt				5,3%	15,0%	19,4%	27,2%	5,3%
Arzneimittel insgesamt				408.045.051 €	7.276.300	404.640.370	1,01 €	41,32 €

Die 20 umsatzstärksten "Me-Too" Präparate

Tabelle 7: Abrechnungsmonat November 2014

Rang	Fertigarzneimittel	2. ATC-Ebene	Anwendungsgebiet	Bruttoumsatz	Packungen	DDD	Brutto je DDD	Brutto je Versicherten
1	Lyrca	N03	Antiepileptika	3.750.057 €	27.138	734.617	5,10 €	0,38 €
2	Novorapid	A10	Antidiabetika	1.805.986 €	14.500	1.092.964	1,65 €	0,18 €
3	Tasigna	L01	Antineoplastische Mittel	1.202.850 €	290	8.801	136,67 €	0,12 €
4	Levemir	A10	Antidiabetika	1.184.806 €	8.945	600.654	1,97 €	0,12 €
5	Cimzia	L04	Immunsuppressiva	1.015.672 €	272	18.857	53,86 €	0,10 €
6	Eliquis	B01	Antithrombotische Mittel	957.493 €	6.568	325.840	2,94 €	0,10 €
7	Arcoxia	M01	Antiphlogistika und Antirheumatika	921.187 €	16.133	777.739	1,18 €	0,09 €
8	Palexia	N02	Analgetika	834.230 €	3.927	71.786	11,62 €	0,08 €
9	Apidra	A10	Antidiabetika	759.172 €	6.289	453.597	1,67 €	0,08 €
10	Xeplion	N05	Psycholeptika	659.332 €	1.083	41.648	15,83 €	0,07 €
11	Eviplera	J05	Antivirale Mittel zur systemischen Anwendung	651.542 €	208	15.720	41,45 €	0,07 €
12	Neupro	N04	Antiparkinsonmittel	631.762 €	1.340	51.682	12,22 €	0,06 €
13	Vesikur	G04	Urologika	624.143 €	4.442	468.470	1,33 €	0,06 €
14	Votrient	L01	Antineoplastische Mittel	594.368 €	158	3.885	152,99 €	0,06 €
15	Certican	L04	Immunsuppressiva	471.953 €	458	19.962	23,64 €	0,05 €
16	Azilect	N04	Antiparkinsonmittel	412.288 €	941	84.930	4,85 €	0,04 €
17	Reyataz	J05	Antivirale Mittel zur systemischen Anwendung	382.794 €	226	14.870	25,74 €	0,04 €
18	Vpriv	A16	Anderer Mittel für das alimentäre System und den Stoffwechsel	354.357 €	16	203	1.748,53 €	0,04 €
19	Volibris	C02	Antihypertonika	344.205 €	93	3.140	109,62 €	0,03 €
20	Somatuline	H01	Hypophysen- und Hypothalamushormone und Analoga	339.728 €	84	4.810	70,63 €	0,03 €
Summe der 20 umsatzstärksten Me-Too Arzneimittel				17.897.921 €	93.111	4.794.173	3,73 €	1,81 €
Anteil an Arzneimittel insgesamt				4,4%	1,3%	1,2%	370,2%	4,4%
Arzneimittel insgesamt				408.045.051 €	7.276.300	404.640.370	1,01 €	41,32 €