

Arzneimittel Statistik, Mitgliedskassen des BKK-Dachverbands

Berichtsmonat: Januar 2015

Inhalt

Überblick zum Verordnungsgeschehen im BKK-System

Tabelle 1a: Umsätze BKK Gesamt*

Tabelle 1b: Anzahl Packungen und DDD BKK Gesamt*

Diagramm 1: Umsätze je Versicherten im Zeitverlauf

Verordnungsgeschehen nach Alter und Geschlecht

Tabelle 2a: Bruttoumsatz, Nettoumsatz, DDD nach Alter und Geschlecht

Tabelle 2b: Bruttoumsatz je DDD, Bruttoumsatz je Versicherten, Anzahl Packungen nach Alter und Geschlecht

Diagramm 2a: Bruttoumsatz je DDD und Anzahl Packungen nach Alter und Geschlecht

Diagramm 2b: Bruttoumsatz nach Alter und Geschlecht

Überblick zu Marktsegmenten

Tabelle 3a: Umsätze BKK Gesamt*

Tabelle 3b: Anzahl Packungen und DDD BKK Gesamt*

Die 20 Umsatzstärksten Arzneimittel im BKK-System

Tabelle 4: Fertigarzneimittel mit 2. ATC-Ebene und Anwendungsgebiet, Bruttoumsatz § 31 SGB V, Packungen, DDD, Brutto je DDD, Brutto je Versicherten

Die 5 umsatzstärksten Therapeutischen Hauptgruppen (2. Ebene ATC-Code) im BKK-System

Tabelle 5: Top 5-Ranking nach 2. ATC-Ebene, untergliedert nach den 5 umsatzstärksten Fertigarzneimitteln auf 5. ATC-Ebene plus Rest der Gruppe mit Anteilen

Die 20 umsatzstärksten generischen Fertigarzneimittel

Tabelle 6: Generika mit 2. ATC-Ebene und Anwendungsgebiet, Bruttoumsatz, Packungen, DDD, Brutto je DDD, Brutto je Versicherten

Die 20 umsatzstärksten „Me-Too“ Präparate

Tabelle 7: Me-Too mit 2. ATC-Ebene und Anwendungsgebiet, Bruttoumsatz, Packungen, DDD, Brutto je DDD, Brutto je Versicherten

*Bezieht sich auf Gesamtheit der Mitgliedskassen des BKK-Dachverbands

Erläuterungen

Abschläge/Rabatte : Die Krankenkassen erhalten von den Apotheken (§ 130 Abs. 1 SGB V) und von den pharmazeutischen Unternehmen (§ 130a Abs. 1, 3a und 3b SGB V) einen gesetzlichen Abschlag für jedes abgegebene Arzneimittel.

ATC: ATC-basierte Auswertungen beruhen auf dem ATC-Klassifikationssystem der WHO.

BKK-Gesamt bezieht sich auf die Versicherten der Mitgliedsbetriebskrankenkassen, die dem BKK-Dachverband eine Datenfreigabe erteilt haben.*)

Bruttoumsatz berücksichtigt die vom jeweiligen Arzt verordneten und von Apotheken abgerechneten Fertig- und Rezepturarzneimittel, Verbandmittel, Medizinprodukte (sofern sie nicht als Hilfsmittel gelten), Teststreifen und Diätetika (§ 31 SGB V) inklusive der gesetzlichen Zuzahlung.

Fertigarzneimittel im Sinne des Arzneimittelgesetzes (§ 4 Abs. 1 AMG) sind im Voraus industriell hergestellte, abgabefertige und zugelassene Arzneimittel. Diese unterliegen der Arzneimittelpreisverordnung. Bei konkret aufgeführten Fertigarzneimitteln handelt es sich um Standardaggregate von Arzneimittelspezialitäten.

Generika sind durch Zweitanmelder in den Verkehr gebrachte, wirkstoffidentische Fertigarzneimittel, die nicht patentgeschützte Wirkstoffe enthalten.

Me-too-Präparate sind Fertigarzneimittel mit pharmakologisch vergleichbaren Wirkstoffen oder therapeutisch vergleichbarer Wirkung wie bei bereits bekannten Arzneimitteln. Es werden nur Fertigarzneimittel aufgeführt, die patentgeschützte Wirkstoffe enthalten.

Nettoumsatz entspricht dem Bruttoumsatz abzüglich der gesetzlich festgelegten Abschläge und der geleisteten Zuzahlung.

Spezialpräparate sind Arzneimittel, die für spezielle Therapieverfahren (z.B. Transplantation, Onkologie, AIDS) in klinischen Zentren und Spezialambulanzen eingesetzt werden und später in der ambulanten Nachsorge weiter verordnet werden.

Zuzahlung: Patienten leisten in der Regel zu jedem abgegebenen Arzneimittel eine Zuzahlung, deren Höhe gesetzlich festgelegt ist. Einige Gruppen von Versicherten sind von der Zuzahlung ausgenommen.

*) Januar 2015 sind dies 85 von 99 BKKen, die 9,8 Mio. Versicherte betreuen (alle BKKen: 11,6 Mio. Versicherte).

Mit Fragen und Anregungen können Sie sich gerne an Datenmanagement@bkk-dv.de wenden.

Überblick zum Verordnungsgeschehen im BKK-System

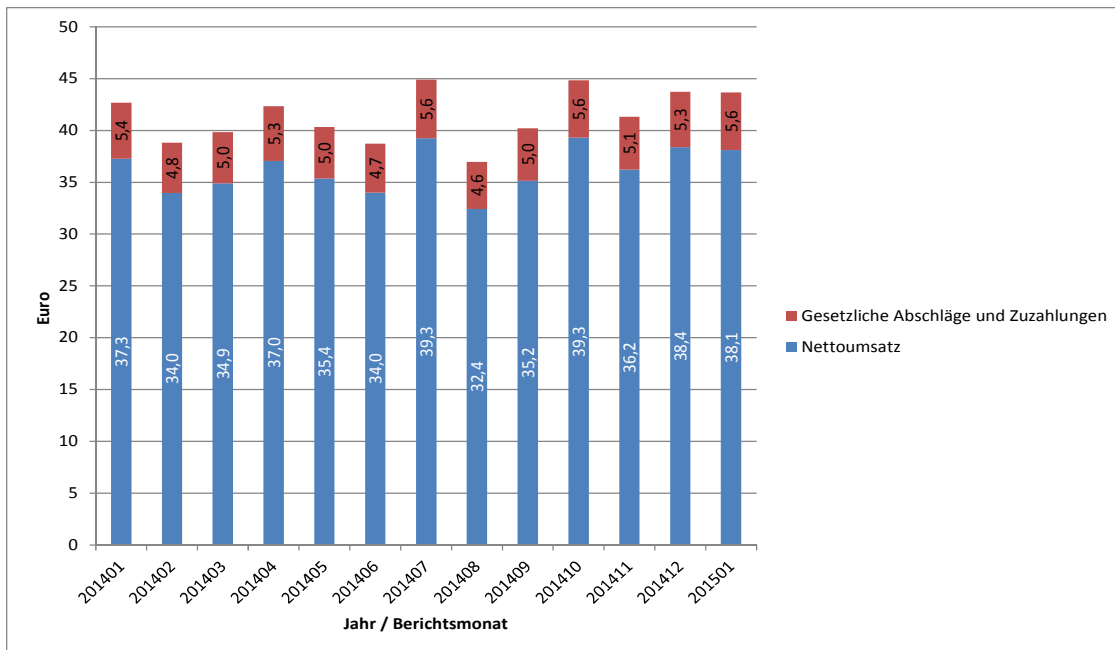
Tabelle 1a: Umsätze BKK Gesamt

| Abrechnungsmonat Januar 2015 | BKK Gesamt | | | |
|------------------------------|-------------|------------------------------------|-------|--|
| | in € | Absolut Änderung zum Vorj.monat | in € | Je Versicherten Änderung zum Vorj.monat |
| Bruttoumsatz | 429.017.752 | 2,5% | 43,68 | 2,3% |
| Zuzahlungen | 26.533.076 | 4,1% | 2,70 | 4,0% |
| Gesetzliche Abschläge * | 27.999.917 | 1,8% | 2,85 | 1,6% |
| Nettoumsatz | 374.484.759 | 2,4% | 38,13 | 2,3% |

* Apothekenabschlag nach § 130 Abs. 1 SGB V und Herstellerabschlag nach § 130a Abs. 1, 3a, 3b SGB V; Individualrabatte sind nicht enthalten.

Tabelle 1b: Anzahl Packungen und DDD BKK Gesamt

| Abrechnungsmonat Januar 2015 | BKK Gesamt | | | |
|------------------------------|-------------|------------------------------------|-------|--|
| | Anzahl | Absolut Änderung zum Vorj.monat | Azahl | Je Versicherten Änderung zum Vorj.monat |
| Packungen | 7.826.558 | 0,4% | 0,80 | 0,3% |
| DDD | 430.697.465 | -0,7% | 43,85 | -0,8% |



Verordnungsgeschehen nach Alter und Geschlecht

Tabelle 2a: Abrechnungsmonat Januar 2015: Bruttoumsatz, Nettoumsatz, DDD nach Alter und Geschlecht

| Altersgruppen in Jahren | Bruttoumsatz | | | Nettoumsatz | | | DDD | | |
|----------------------------|----------------------|----------------------|----------------------|----------------------|----------------------|----------------------|--------------------|--------------------|--------------------|
| | Männer | Frauen | Gesamt | Männer | Frauen | Gesamt | Männer | Frauen | Gesamt |
| < 5 | 2.888.533 € | 2.097.849 € | 4.986.382 € | 2.647.417 € | 1.908.682 € | 4.556.098 € | 3.045.326 | 2.816.402 | 5.861.728 |
| 5-9 | 2.904.080 € | 1.881.721 € | 4.785.801 € | 2.652.531 € | 1.710.592 € | 4.363.122 € | 1.733.151 | 1.507.093 | 3.240.244 |
| 10-14 | 3.991.121 € | 2.840.830 € | 6.831.951 € | 3.653.335 € | 2.551.603 € | 6.204.938 € | 1.590.311 | 1.413.842 | 3.004.153 |
| 15-19 | 3.418.720 € | 4.525.538 € | 7.944.259 € | 3.064.216 € | 3.820.054 € | 6.884.270 € | 1.407.549 | 5.676.968 | 7.084.517 |
| 20-24 | 3.601.351 € | 3.936.876 € | 7.538.227 € | 3.134.868 € | 3.323.312 € | 6.458.180 € | 1.558.697 | 2.011.465 | 3.570.162 |
| 25-29 | 5.787.825 € | 5.768.824 € | 11.556.649 € | 5.135.721 € | 4.908.941 € | 10.044.662 € | 2.213.382 | 2.829.135 | 5.042.517 |
| 30-34 | 20.953.328 € | 7.318.520 € | 28.271.849 € | 18.830.540 € | 6.235.569 € | 25.066.109 € | 11.141.028 | 3.660.668 | 14.801.696 |
| 35-39 | 7.665.333 € | 8.519.121 € | 16.184.454 € | 6.754.040 € | 7.227.431 € | 13.981.471 € | 4.013.862 | 4.572.391 | 8.586.254 |
| 40-44 | 10.709.329 € | 10.780.186 € | 21.489.515 € | 9.440.432 € | 9.376.693 € | 18.817.125 € | 6.599.621 | 6.613.064 | 13.212.685 |
| 45-49 | 16.612.053 € | 15.910.719 € | 32.522.772 € | 14.583.917 € | 13.835.158 € | 28.419.075 € | 12.676.678 | 11.606.125 | 24.282.803 |
| 50-54 | 19.167.033 € | 18.806.032 € | 37.973.065 € | 16.734.545 € | 16.351.872 € | 33.086.417 € | 18.266.466 | 16.009.484 | 34.275.949 |
| 55-59 | 19.157.727 € | 17.672.651 € | 36.830.378 € | 16.678.940 € | 15.329.110 € | 32.008.049 € | 21.162.096 | 17.674.836 | 38.836.932 |
| 60-64 | 18.595.805 € | 17.889.156 € | 36.484.961 € | 16.201.020 € | 15.596.134 € | 31.797.154 € | 22.569.490 | 19.375.163 | 41.944.653 |
| 65-69 | 17.026.764 € | 15.232.694 € | 32.259.459 € | 14.914.325 € | 13.294.856 € | 28.209.181 € | 21.518.867 | 18.641.063 | 40.159.930 |
| 70-74 | 20.301.982 € | 17.868.593 € | 38.170.575 € | 17.863.325 € | 15.568.610 € | 33.431.935 € | 25.823.066 | 22.998.952 | 48.822.018 |
| 75-79 | 20.272.206 € | 18.821.094 € | 39.093.300 € | 17.829.570 € | 16.282.624 € | 34.112.194 € | 26.143.630 | 26.804.017 | 52.947.647 |
| 80-84 | 11.244.568 € | 12.568.074 € | 23.812.642 € | 9.822.334 € | 10.752.501 € | 20.574.835 € | 15.369.559 | 19.397.147 | 34.766.707 |
| 85-89 | 5.230.137 € | 8.065.273 € | 13.295.411 € | 4.501.005 € | 6.807.932 € | 11.308.937 € | 7.468.577 | 12.939.247 | 20.407.824 |
| ≥ 90 | 1.319.632 € | 3.678.922 € | 4.998.554 € | 1.106.575 € | 3.042.349 € | 4.148.924 € | 2.017.758 | 6.216.415 | 8.234.173 |
| unbekannt | - | - | 23.987.550 € | - | - | 21.012.081 € | - | - | 21.614.871 |
| Gesamt | 210.847.529 € | 194.182.673 € | 429.017.752 € | 185.548.656 € | 167.924.022 € | 374.484.759 € | 206.319.116 | 202.763.477 | 430.697.465 |

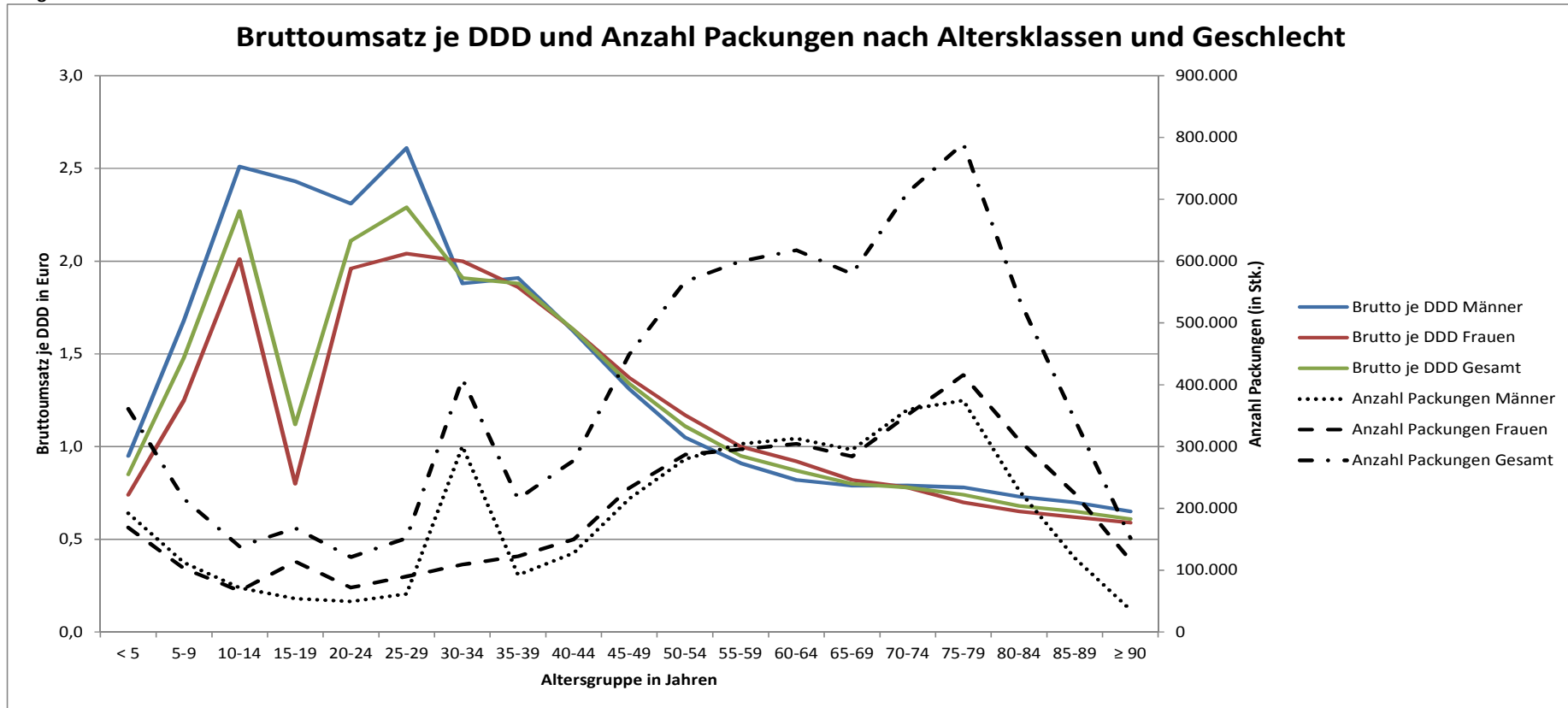
Verordnungsgeschehen nach Alter und Geschlecht II

Tabelle 2b: Abrechnungsmonat Januar 2015: Bruttoumsatz je DDD, Bruttoumsatz je Versicherten, Anzahl Packungen nach Alter und Geschlecht

| Altersgruppen in Jahren | Bruttoumsatz je DDD | | | Bruttoumsatz je Versicherten | | | Anzahl Packungen | | |
|----------------------------|---------------------|-------------|-------------|------------------------------|--------------|--------------|------------------|------------------|------------------|
| | Männer | Frauen | Gesamt | Männer | Frauen | Gesamt | Männer | Frauen | Gesamt |
| < 5 | 0,95 € | 0,74 € | 0,85 € | 15,61 € | 11,95 € | 13,8 € | 191.971 | 168.935 | 360.906 |
| 5-9 | 1,68 € | 1,25 € | 1,48 € | 14,37 € | 9,81 € | 12,15 € | 112.543 | 102.986 | 215.529 |
| 10-14 | 2,51 € | 2,01 € | 2,27 € | 18,05 € | 13,49 € | 15,82 € | 71.708 | 66.753 | 138.461 |
| 15-19 | 2,43 € | 0,80 € | 1,12 € | 13,75 € | 19,78 € | 16,64 € | 53.968 | 114.034 | 168.002 |
| 20-24 | 2,31 € | 1,96 € | 2,11 € | 13,23 € | 15,81 € | 14,47 € | 49.532 | 71.869 | 121.401 |
| 25-29 | 2,61 € | 2,04 € | 2,29 € | 20,62 € | 21,74 € | 21,16 € | 61.622 | 90.147 | 151.769 |
| 30-34 | 1,88 € | 2,00 € | 1,91 € | 76,59 € | 26,27 € | 51,20 € | 300.415 | 109.035 | 409.450 |
| 35-39 | 1,91 € | 1,86 € | 1,88 € | 28,95 € | 29,99 € | 29,48 € | 92.409 | 122.652 | 215.061 |
| 40-44 | 1,62 € | 1,63 € | 1,63 € | 35,46 € | 34,16 € | 34,80 € | 127.865 | 149.967 | 277.832 |
| 45-49 | 1,31 € | 1,37 € | 1,34 € | 41,48 € | 40,59 € | 41,04 € | 215.839 | 233.436 | 449.275 |
| 50-54 | 1,05 € | 1,17 € | 1,11 € | 50,12 € | 51,26 € | 50,68 € | 279.692 | 287.097 | 566.789 |
| 55-59 | 0,91 € | 1,00 € | 0,95 € | 63,39 € | 60,94 € | 62,19 € | 304.392 | 295.465 | 599.857 |
| 60-64 | 0,82 € | 0,92 € | 0,87 € | 78,76 € | 75,14 € | 76,94 € | 313.052 | 304.573 | 617.625 |
| 65-69 | 0,79 € | 0,82 € | 0,80 € | 91,96 € | 82,08 € | 87,01 € | 294.997 | 283.972 | 578.969 |
| 70-74 | 0,79 € | 0,78 € | 0,78 € | 109,71 € | 95,24 € | 102,43 € | 359.791 | 351.213 | 711.004 |
| 75-79 | 0,78 € | 0,70 € | 0,74 € | 120,59 € | 102,29 € | 111,03 € | 374.714 | 415.610 | 790.324 |
| 80-84 | 0,73 € | 0,65 € | 0,68 € | 122,28 € | 105,95 € | 113,08 € | 228.562 | 310.356 | 538.918 |
| 85-89 | 0,70 € | 0,62 € | 0,65 € | 114,79 € | 102,77 € | 107,18 € | 119.764 | 224.000 | 343.764 |
| ≥ 90 | 0,65 € | 0,59 € | 0,61 € | 94,23 € | 88,70 € | 90,10 € | 36.060 | 115.828 | 151.888 |
| unbekannt | - | - | 1,11 € | - | - | - | - | - | 419.734 |
| Gesamt | 1,02 | 0,96 | 1,00 | 49,48 | 45,35 | 50,22 | 3.588.896 | 3.817.928 | 7.826.558 |

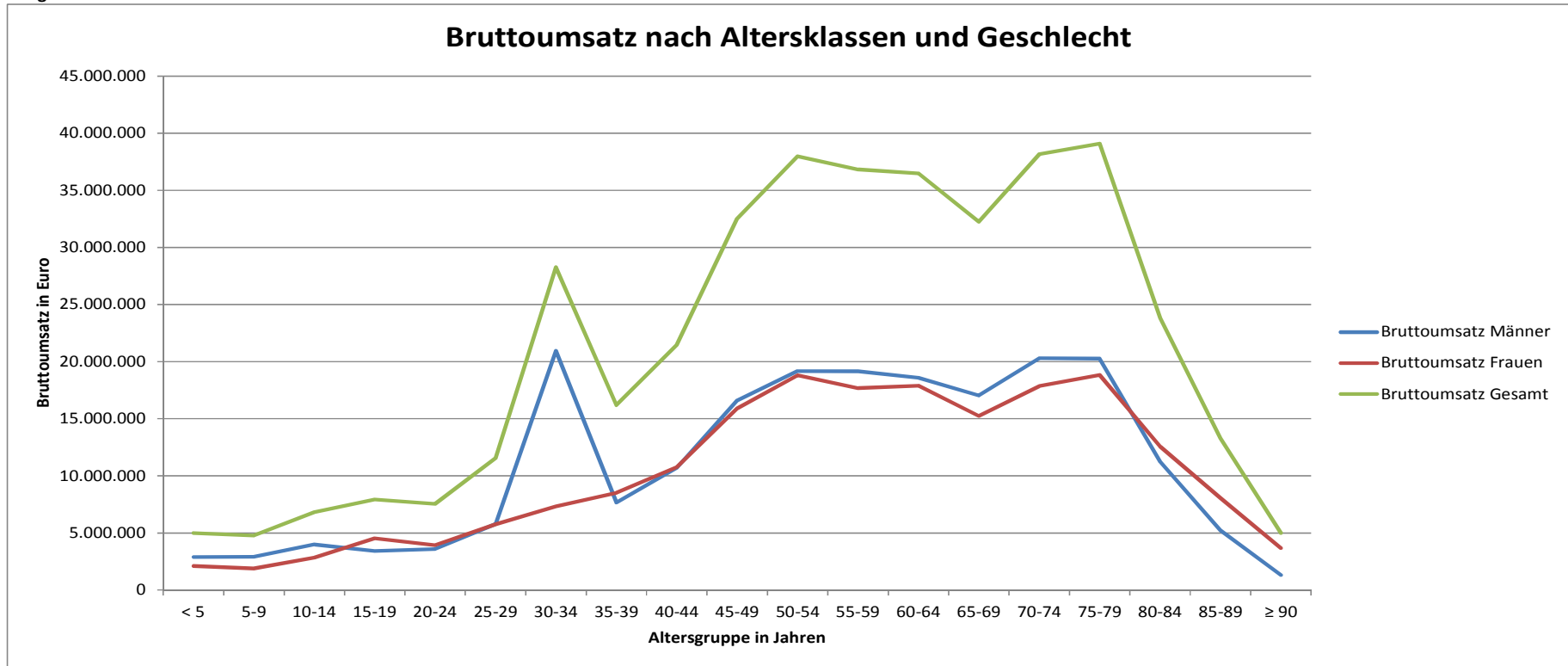
Verordnungsgeschehen nach Alter und Geschlecht III

Diagramm 2a



Verordnungsgeschehen nach Alter und Geschlecht IV

Diagramm 2b



Überblick zu Marktsegmenten

Tabelle 3a: Abrechnungsmonat Januar 2015: Umsätze BKK Gesamt

| Abrechnungsmonat Januar 2015 | Gesamt | | Generika | | Me-Too | | Spezialpräparate | |
|------------------------------|----------|----------|------------------|----------|------------------|----------|------------------|--|
| | je Vers. | je Vers. | Anteil an Gesamt | je Vers. | Anteil an Gesamt | je Vers. | Anteil an Gesamt | |
| Bruttoumsatz | 43,68 € | 13,19 € | 30,2% | 1,97 € | 4,5% | 13,43 € | 30,8% | |
| Zuzahlungen | 2,70 € | 1,86 € | 68,7% | 0,07 € | 2,8% | 0,18 € | 6,5% | |
| Gesetzliche Abschläge * | 2,85 € | 1,15 € | 40,3% | 0,13 € | 4,4% | 0,90 € | 31,5% | |
| Nettoumsatz | 38,13 € | 10,18 € | 26,7% | 1,77 € | 4,6% | 12,36 € | 32,4% | |

* Apothekenabschlag nach § 130 Abs. 1 SGB V und Herstellerabschlag nach § 130a Abs. 1, 3a, 3b SGB V; Individualrabatte sind nicht enthalten.

Tabelle 3b: Abrechnungsmonat Januar 2015: Anzahl Packungen und DDD BKK Gesamt

| Abrechnungsmonat Januar 2015 | Gesamt | | Generika | | Me-Too | | Spezialpräparate | |
|------------------------------|-------------|-------------|------------------|-----------|------------------|------------|------------------|--|
| | Anzahl | Anzahl | Anteil an Gesamt | Anzahl | Anteil an Gesamt | Anzahl | Anteil an Gesamt | |
| Packungen | 7.826.558 | 5.404.402 | 69,1% | 113.643 | 1,5% | 223.372 | 2,9% | |
| DDD | 430.697.465 | 342.600.767 | 79,5% | 6.927.827 | 1,6% | 12.159.568 | 2,8% | |

Die 20 umsatzstärksten Arzneimittel im BKK-System

Tabelle 4: Abrechnungsmonat Januar 2015

| Rang | Fertigarzneimittel | 2. ATC-Ebene | Anwendungsgebiet | Bruttoumsatz | Packungen | DDD | Brutto je DDD | Brutto je Versicherten |
|--|-----------------------|--------------|--|----------------------|------------------|--------------------|---------------|------------------------|
| 1 | Humira | L04 | Immunsuppressiva | 10.584.393 € | 2.308 | 167.630 | 63,14 € | 1,08 € |
| 2 | Harvoni | J05 | Antivirale Mittel zur systemischen Anwendung | 6.989.916 € | 314 | 8.792 | 795,03 € | 0,71 € |
| 3 | Enbrel | L04 | Immunsuppressiva | 5.331.234 € | 1.285 | 87.570 | 60,88 € | 0,54 € |
| 4 | Xarelto | B01 | Antithrombotische Mittel | 5.207.183 € | 20.283 | 1.456.439 | 3,58 € | 0,53 € |
| 5 | Tecfidera | N07 | Andere Mittel für das Nervensystem | 4.771.390 € | 2.395 | 60.543 | 78,81 € | 0,49 € |
| 6 | Copaxone | L03 | Immunstimulanzien | 3.550.475 € | 1.138 | 69.478 | 51,10 € | 0,36 € |
| 7 | Rebif | L03 | Immunstimulanzien | 3.511.953 € | 1.530 | 44.805 | 78,38 € | 0,36 € |
| 8 | Lucentis | S01 | Ophthalmika | 3.507.565 € | 2.796 | 77.667 | 45,16 € | 0,36 € |
| 9 | Remicade | L04 | Immunsuppressiva | 3.396.491 € | 981 | 97.200 | 34,94 € | 0,35 € |
| 10 | Avonex | L03 | Immunstimulanzien | 3.239.305 € | 821 | 53.387 | 60,68 € | 0,33 € |
| 11 | Sovaldi | J05 | Antivirale Mittel zur systemischen Anwendung | 3.159.130 € | 158 | 4.424 | 714,09 € | 0,32 € |
| 12 | Gilenya | L04 | Immunsuppressiva | 2.896.000 € | 760 | 47.250 | 61,29 € | 0,29 € |
| 13 | Glivec | L01 | Antineoplastische Mittel | 2.886.666 € | 417 | 20.472 | 141,01 € | 0,29 € |
| 14 | Spiriva | R03 | Mittel bei obstruktiven Atemwegserkrankungen | 2.807.654 € | 19.425 | 1.407.960 | 1,99 € | 0,29 € |
| 15 | Lyrice | N03 | Antiepileptika | 2.745.314 € | 19.584 | 538.709 | 5,10 € | 0,28 € |
| 16 | Clexane | B01 | Antithrombotische Mittel | 2.738.711 € | 25.851 | 1.026.848 | 2,67 € | 0,28 € |
| 17 | Zytiga | L02 | Endokrine Therapie | 2.719.467 € | 663 | 19.890 | 136,73 € | 0,28 € |
| 18 | Lantus | A10 | Antidiabetika | 2.709.867 € | 21.261 | 1.366.686 | 1,98 € | 0,28 € |
| 19 | Novaminsulfon Lichten | N02 | Analgetika | 2.641.640 € | 186.187 | 1.626.531 | 1,62 € | 0,27 € |
| 20 | Symbicort | R03 | Mittel bei obstruktiven Atemwegserkrankungen | 2.488.527 € | 18.853 | 1.066.860 | 2,33 € | 0,25 € |
| Summe der 20 umsatzstärksten Arzneimittel | | | | 77.882.883 € | 327.010 | 9.249.142 | 8,42 € | 7,93 € |
| Anteil an Arzneimittel insgesamt | | | | 18,2% | 4,2% | 2,1% | 845,4% | 18,2% |
| Arzneimittel insgesamt | | | | 429.017.752 € | 7.826.558 | 430.697.465 | 1,00 € | 43,68 € |

Die 5 umsatzstärksten Therapeutischen Hauptgruppen (2. Ebene ATC-Code) im BKK-System

Tabelle 5: Abrechnungsmonat Januar 2015

| Rang | 2. ATC-Ebene | | Bedeutung | Bruttoumsatz in € | | Anteil an Therap. Hauptgruppe | | Kosten je DDD in € |
|---|--------------|---|----------------------|--------------------|--------------|-------------------------------|--------------|--------------------|
| | Rang | 5. ATC-Ebene | | DDD | Bruttoumsatz | DDD | | |
| 1 | L04 | Immunsuppressiva | 40.821.303 € | 1.662.336 | | | 24,56 | |
| | | L04AB04 Adalimumab | 10.584.393 € | 167.630 | 25,9% | 10,1% | 63,14 | |
| | | L04AB01 Etanercept | 5.331.234 € | 87.570 | 13,1% | 5,3% | 60,88 | |
| | | L04AB02 Infliximab | 3.396.491 € | 97.200 | 8,3% | 5,8% | 34,94 | |
| | | L04AA27 Fingolimod | 2.896.000 € | 47.250 | 7,1% | 2,8% | 61,29 | |
| | | L04AX04 Lenalidomid | 2.396.851 € | 10.637 | 5,9% | 0,6% | 225,34 | |
| | | Übrige Arzneimittel der Gruppe | 16.216.334 € | 1.252.049 | 39,7% | 75,3% | 12,95 | |
| 2 | J05 | Antivirale Mittel zur systemischen Anwendung | 23.799.567 € | 494.120 | | | 48,17 | |
| | | J05AX Andere antivirale Mittel | 11.374.970 € | 15.750 | 47,8% | 3,2% | 722,22 | |
| | | J05AR03 Tenofovir disoproxil und Emtricitabin | 2.356.434 € | 86.460 | 9,9% | 17,5% | 27,25 | |
| | | J05AR06 Emtricitabin, Tenofovir disoproxil und Efavirenz | 1.134.019 € | 27.240 | 4,8% | 5,5% | 41,63 | |
| | | J05AR08 Emtricitabin, Tenofovir disoproxil und Rilpivirin | 923.586 € | 22.290 | 3,9% | 4,5% | 41,44 | |
| | | J05AE10 Darunavir | 801.440 € | 21.447 | 3,4% | 4,3% | 37,37 | |
| | | Übrige Arzneimittel der Gruppe | 7.209.117 € | 320.933 | 30,3% | 65,0% | 22,46 | |
| 3 | A10 | Antidiabetika | 22.592.671 € | 21.614.822 | | | 1,05 | |
| | | A10BD07 Metformin und Sitagliptin | 2.769.667 € | 1.691.914 | 12,3% | 7,8% | 1,64 | |
| | | A10AE04 Insulin glargin | 2.709.867 € | 1.366.686 | 12,0% | 6,3% | 1,98 | |
| | | A10AB01 Insulin (human) | 1.982.354 € | 1.603.307 | 8,8% | 7,4% | 1,24 | |
| | | A10AB04 Insulin lispro | 1.970.020 € | 1.194.864 | 8,7% | 5,5% | 1,65 | |
| | | A10AB05 Insulin aspart | 1.922.153 € | 1.163.615 | 8,5% | 5,4% | 1,65 | |
| | | Übrige Arzneimittel der Gruppe | 11.238.610 € | 14.594.435 | 49,7% | 67,5% | 0,77 | |
| 4 | R03 | Mittel bei obstruktiven Atemwegserkrankungen | 18.456.087 € | 14.295.565 | | | 1,29 | |
| | | R03BB04 Tiotropium bromid | 2.807.654 € | 1.407.960 | 15,2% | 9,8% | 1,99 | |
| | | R03AK07 Formoterol und Budesonid | 2.673.971 € | 1.145.640 | 14,5% | 8,0% | 2,33 | |
| | | R03AK06 Salmeterol und Fluticason | 2.313.030 € | 1.319.850 | 12,5% | 9,2% | 1,75 | |
| | | R03AK08 Formoterol und Beclometason | 2.028.774 € | 1.091.220 | 11,0% | 7,6% | 1,86 | |
| | | R03AC02 Salbutamol | 1.316.468 € | 2.462.960 | 7,1% | 17,2% | 0,53 | |
| | | Übrige Arzneimittel der Gruppe | 7.316.190 € | 6.867.935 | 39,6% | 48,0% | 1,07 | |
| 5 | L03 | Immunstimulanzien | 16.581.110 € | 291.743 | | | 56,83 | |
| | | L03AB07 Interferon beta-1a | 6.751.258 € | 98.192 | 40,7% | 33,7% | 68,76 | |
| | | L03AX13 Glatirameracetat | 3.550.475 € | 69.478 | 21,4% | 23,8% | 51,10 | |
| | | L03AB08 Interferon beta-1b | 2.508.891 € | 49.054 | 15,1% | 16,8% | 51,15 | |
| | | L03AA13 Pegfilgrastim | 1.399.991 € | 16.400 | 8,4% | 5,6% | 85,37 | |
| | | L03AB Interferone | 994.066 € | 14.604 | 6,0% | 5,0% | 68,07 | |
| | | Übrige Arzneimittel der Gruppe | 1.376.429 € | 44.014 | 8,3% | 15,1% | 31,27 | |
| Summe der 5 umsatzstärksten Therap. Hauptgruppen | | | 122.250.738 € | 38.358.585 | | | 3,19 | |
| Fertigarzneimittel insgesamt | | | 370.700.317 € | 412.852.376 | | | 0,90 | |

Die 20 umsatzstärksten generischen Fertigarzneimittel

Tabelle 6: Abrechnungsmonat Januar 2015

| Rang | Fertigarzneimittel | 2. ATC-Ebene | Anwendungsgebiet | Bruttoumsatz | Packungen | DDD | Brutto je DDD | Brutto je Versicherten |
|--|------------------------------|--------------|---|----------------------|------------------|--------------------|---------------|------------------------|
| 1 | Novaminsulfon Lichtenstein | N02 | Analgetika | 2.641.640 € | 186.187 | 1.626.531 | 1,62 € | 0,27 € |
| 2 | Pantoprazol TAD | A02 | Mittel bei Säure bedingten Erkrankungen | 2.376.490 € | 98.024 | 11.824.078 | 0,20 € | 0,24 € |
| 3 | Ibuprofen/-Lysin | M01 | Antiphlogistika und Antirheumatika | 1.908.388 € | 145.561 | 3.285.963 | 0,58 € | 0,19 € |
| 4 | Pantoprazol- 1 A Pharma | A02 | Mittel bei Säure bedingten Erkrankungen | 1.767.618 € | 74.289 | 8.882.470 | 0,20 € | 0,18 € |
| 5 | L-Thyroxin Henning | H03 | Schilddrüsenherapie | 1.338.415 € | 89.812 | 5.362.892 | 0,25 € | 0,14 € |
| 6 | Tilidin AL comp | N02 | Analgetika | 1.187.559 € | 30.306 | 936.406 | 1,27 € | 0,12 € |
| 7 | L-Thyrox HEXAL | H03 | Schilddrüsenherapie | 1.074.512 € | 73.235 | 4.413.414 | 0,24 € | 0,11 € |
| 8 | Metoprolol/-succ/-Z AL | C07 | Beta-Adrenozeptor-Antagonisten | 1.051.979 € | 64.986 | 3.146.247 | 0,33 € | 0,11 € |
| 9 | Bisoprolol- 1 A Pharma | C07 | Beta-Adrenozeptor-Antagonisten | 1.019.990 € | 74.789 | 3.794.104 | 0,27 € | 0,10 € |
| 10 | Simvastatin- 1 A Pharma | C10 | Mittel, die den Lipidstoffwechsel beeinflussen | 995.101 € | 48.180 | 4.782.873 | 0,21 € | 0,10 € |
| 11 | Actrapid human | A10 | Antidiabetika | 981.957 € | 11.201 | 788.159 | 1,25 € | 0,10 € |
| 12 | Metoprolol/-succ.-1 A Pharma | C07 | Beta-Adrenozeptor-Antagonisten | 976.466 € | 62.959 | 3.264.707 | 0,30 € | 0,10 € |
| 13 | Ramipril-ISIS | C09 | Mittel mit Wirkung auf das Renin-Angiotensin-System | 861.328 € | 64.568 | 14.082.520 | 0,06 € | 0,09 € |
| 14 | Rami Lich | C09 | Mittel mit Wirkung auf das Renin-Angiotensin-System | 821.415 € | 58.086 | 12.204.590 | 0,07 € | 0,08 € |
| 15 | Metformin Lich | A10 | Antidiabetika | 798.803 € | 54.270 | 3.475.407 | 0,23 € | 0,08 € |
| 16 | Ibuprofen AL | M01 | Antiphlogistika und Antirheumatika | 782.607 € | 56.259 | 1.356.977 | 0,58 € | 0,08 € |
| 17 | Metex/-FS | L01 | Antineoplastische Mittel | 773.970 € | 3.285 | 206.403 | 3,75 € | 0,08 € |
| 18 | Amlodipin Dexcel | C08 | Calciumkanalblocker | 753.491 € | 61.109 | 7.678.070 | 0,10 € | 0,08 € |
| 19 | Norditropin | H01 | Hypophysen- und Hypothalamushormone und Analoga | 739.572 € | 219 | 17.505 | 42,25 € | 0,08 € |
| 20 | Omeprazol Heumann | A02 | Mittel bei Säure bedingten Erkrankungen | 716.062 € | 30.538 | 3.338.612 | 0,21 € | 0,07 € |
| Summe der 20 umsatzstärksten generischen Arzneimittel | | | | 23.567.366 € | 1.287.863 | 94.467.928 | 0,25 € | 2,40 € |
| Anteil an Arzneimittel insgesamt | | | | 5,5% | 16,5% | 21,9% | 25,0% | 5,5% |
| Arzneimittel insgesamt | | | | 429.017.752 € | 7.826.558 | 430.697.465 | 1,00 € | 43,68 € |

Die 20 umsatzstärksten "Me-Too" Präparate

Tabelle 7: Abrechnungsmonat Januar 2015

| Rang | Fertigarzneimittel | 2. ATC-Ebene | Anwendungsgebiet | Bruttoumsatz | Packungen | DDD | Brutto je DDD | Brutto je Versicherten |
|---|--------------------|--------------|---|----------------------|------------------|--------------------|---------------|------------------------|
| 1 | Novorapid | A10 | Antidiabetika | 1.922.153 € | 15.371 | 1.163.615 | 1,65 € | 0,20 € |
| 2 | Eliquis | B01 | Antithrombotische Mittel | 1.238.331 € | 8.106 | 423.035 | 2,93 € | 0,13 € |
| 3 | Levemir | A10 | Antidiabetika | 1.221.505 € | 9.210 | 619.292 | 1,97 € | 0,12 € |
| 4 | Tasigna | L01 | Antineoplastische Mittel | 1.131.590 € | 280 | 8.325 | 135,92 € | 0,12 € |
| 5 | Cimzia | L04 | Immunsuppressiva | 1.017.933 € | 264 | 18.914 | 53,82 € | 0,10 € |
| 6 | Eviplera | J05 | Antivirale Mittel zur systemischen Anwendung | 923.586 € | 289 | 22.290 | 41,44 € | 0,09 € |
| 7 | Arcoxia | M01 | Antiphlogistika und Antirheumatika | 899.528 € | 15.545 | 762.850 | 1,18 € | 0,09 € |
| 8 | Palexia | N02 | Analgetika | 864.884 € | 3.934 | 74.694 | 11,58 € | 0,09 € |
| 9 | Apidra | A10 | Antidiabetika | 787.926 € | 6.504 | 470.704 | 1,67 € | 0,08 € |
| 10 | Xeplion | N05 | Psycholeptika | 703.227 € | 1.163 | 44.408 | 15,84 € | 0,07 € |
| 11 | Vesikur | G04 | Urologika | 669.297 € | 4.685 | 505.140 | 1,33 € | 0,07 € |
| 12 | Neupro | N04 | Antiparkinsonmittel | 627.427 € | 1.289 | 50.139 | 12,51 € | 0,06 € |
| 13 | Votrient | L01 | Antineoplastische Mittel | 521.203 € | 147 | 3.405 | 153,07 € | 0,05 € |
| 14 | Certican | L04 | Immunsuppressiva | 460.812 € | 444 | 19.400 | 23,75 € | 0,05 € |
| 15 | Azilect | N04 | Antiparkinsonmittel | 460.546 € | 1.038 | 94.910 | 4,85 € | 0,05 € |
| 16 | Kaletra | J05 | Antivirale Mittel zur systemischen Anwendung | 379.143 € | 234 | 13.808 | 27,46 € | 0,04 € |
| 17 | Vpriv | A16 | Andere Mittel für das alimentäre System und den Stoffwechse | 377.724 € | 18 | 216 | 1.748,72 € | 0,04 € |
| 18 | Volibris | C02 | Antihypertonika | 370.113 € | 100 | 3.200 | 115,66 € | 0,04 € |
| 19 | Reyataz | J05 | Antivirale Mittel zur systemischen Anwendung | 364.561 € | 194 | 14.090 | 25,87 € | 0,04 € |
| 20 | Azopt | S01 | Ophthalmika | 319.201 € | 5.947 | 425.425 | 0,75 € | 0,03 € |
| Summe der 20 umsatzstärksten Me-Too Arzneimittel | | | | 15.260.690 € | 74.762 | 4.737.859 | 3,22 € | 1,55 € |
| Anteil an Arzneimittel insgesamt | | | | 3,6% | 1,0% | 1,1% | 323,4% | 3,6% |
| Arzneimittel insgesamt | | | | 429.017.752 € | 7.826.558 | 430.697.465 | 1,00 € | 43,68 € |