

Arzneimittel Statistik, Mitgliedskassen des BKK-Dachverbands

Berichtsmonat: Februar 2015

Inhalt

Überblick zum Verordnungsgeschehen im BKK-System

Tabelle 1a: Umsätze BKK Gesamt*

Tabelle 1b: Anzahl Packungen und DDD BKK Gesamt*

Diagramm 1: Umsätze je Versicherten im Zeitverlauf

Ausgaben nach Bundesländern

Tabelle 2: Nettoumsatz je Versicherten und Veränderungsrate nach Bundesländern

Diagramm 2: Nettoumsatz je Versicherten nach Bundesländern

Verordnungsgeschehen nach Alter und Geschlecht

Tabelle 3a: Bruttoumsatz, Nettoumsatz, DDD nach Alter und Geschlecht

Tabelle 3b: Bruttoumsatz je DDD, Bruttoumsatz je Versicherten, Anzahl Packungen nach Alter und Geschlecht

Diagramm 3a: Bruttoumsatz je DDD und Anzahl Packungen nach Alter und Geschlecht

Diagramm 3b: Bruttoumsatz nach Alter und Geschlecht

Überblick zu Marktsegmenten

Tabelle 4a: Umsätze BKK Gesamt*

Tabelle 4b: Anzahl Packungen und DDD BKK Gesamt*

Die 20 Umsatzstärksten Arzneimittel im BKK-System

Tabelle 5: Fertigarzneimittel mit 2. ATC-Ebene und Anwendungsgebiet, Bruttoumsatz § 31 SGB V, Packungen, DDD, Brutto je DDD, Brutto je Versicherten

Die 5 umsatzstärksten Therapeutischen Hauptgruppen (2. Ebene ATC-Code) im BKK-System

Tabelle 6: Top 5-Ranking nach 2. ATC-Ebene, untergliedert nach den 5 umsatzstärksten Fertigarzneimitteln auf 5. ATC-Ebene plus Rest der Gruppe mit Anteilen

Die 20 umsatzstärksten generischen Fertigarzneimittel

Tabelle 7: Generika mit 2. ATC-Ebene und Anwendungsgebiet, Bruttoumsatz, Packungen, DDD, Brutto je DDD, Brutto je Versicherten

Die 20 umsatzstärksten „Me-Too“ Präparate

Tabelle 8: Me-Too mit 2. ATC-Ebene und Anwendungsgebiet, Bruttoumsatz, Packungen, DDD, Brutto je DDD, Brutto je Versicherten

*Bezieht sich auf Gesamtheit der Mitgliedskassen des BKK-Dachverbands

Erläuterungen

Abschläge/Rabatte : Die Krankenkassen erhalten von den Apotheken (§ 130 Abs. 1 SGB V) und von den pharmazeutischen Unternehmen (§ 130a Abs. 1, 3a und 3b SGB V) einen gesetzlichen Abschlag für jedes abgegebene Arzneimittel.

ATC: ATC-basierte Auswertungen beruhen auf dem ATC-Klassifikationssystem der WHO.

BKK-Gesamt bezieht sich auf die Versicherten der Mitgliedsbetriebskrankenkassen, die dem BKK-Dachverband eine Datenfreigabe erteilt haben.*)

Bruttoumsatz berücksichtigt die vom jeweiligen Arzt verordneten und von Apotheken abgerechneten Fertig- und Rezepturarzneimittel, Verbandmittel, Medizinprodukte (sofern sie nicht als Hilfsmittel gelten), Teststreifen und Diätetika (§ 31 SGB V) inklusive der gesetzlichen Zuzahlung.

Fertigarzneimittel im Sinne des Arzneimittelgesetzes (§ 4 Abs. 1 AMG) sind im Voraus industriell hergestellte, abgabefertige und zugelassene Arzneimittel. Diese unterliegen der Arzneimittelpreisverordnung. Bei konkret aufgeführten Fertigarzneimitteln handelt es sich um Standardaggregate von Arzneimittelspezialitäten.

Generika sind durch Zweitanmelder in den Verkehr gebrachte, wirkstoffidentische Fertigarzneimittel, die nicht patentgeschützte Wirkstoffe enthalten.

Me-too-Präparate sind Fertigarzneimittel mit pharmakologisch vergleichbaren Wirkstoffen oder therapeutisch vergleichbarer Wirkung wie bei bereits bekannten Arzneimitteln. Es werden nur Fertigarzneimittel aufgeführt, die patentgeschützte Wirkstoffe enthalten.

Nettoumsatz entspricht dem Bruttoumsatz abzüglich der gesetzlich festgelegten Abschläge und der geleisteten Zuzahlung.

Spezialpräparate sind Arzneimittel, die für spezielle Therapieverfahren (z.B. Transplantation, Onkologie, AIDS) in klinischen Zentren und Spezialambulanzen eingesetzt werden und später in der ambulanten Nachsorge weiter verordnet werden.

Zuzahlung: Patienten leisten in der Regel zu jedem abgegebenen Arzneimittel eine Zuzahlung, deren Höhe gesetzlich festgelegt ist. Einige Gruppen von Versicherten sind von der Zuzahlung ausgenommen.

*) Februar 2015 sind dies 85 von 99 BKKen, die 9,9 Mio. Versicherte betreuen (alle BKKen: 11,7 Mio. Versicherte).

Mit Fragen und Anregungen können Sie sich gerne an Datenmanagement@bkk-dv.de wenden.

Überblick zum Verordnungsgeschehen im BKK-System

Tabelle 1a: Umsätze BKK Gesamt

Abrechnungsmonat Februar 2015	BKK Gesamt				
	in €	Absolut Änderung zum Vorj.monat		Je Versicherten in €	Änderung zum Vorj.monat
Bruttoumsatz	402.121.364	5,3%		40,82	5,2%
Zuzahlungen	24.788.963	9,0%		2,52	8,9%
Gesetzliche Abschläge *	26.134.653	4,6%		2,65	4,5%
Nettoumsatz	351.197.748	5,1%		35,65	5,0%

* Apothekenabschlag nach § 130 Abs. 1 SGB V und Herstellerabschlag nach § 130a Abs. 1, 3a, 3b SGB V; Individualrabatte sind nicht enthalten.

Tabelle 1b: Anzahl Packungen und DDD BKK Gesamt

Abrechnungsmonat Februar 2015	BKK Gesamt				
	Anzahl	Absolut Änderung zum Vorj.monat		Je Versicherten Azahl	Änderung zum Vorj.monat
Packungen	7.471.874	3,2%		0,76	3,1%
DDD	389.503.582	1,7%		39,53	1,5%

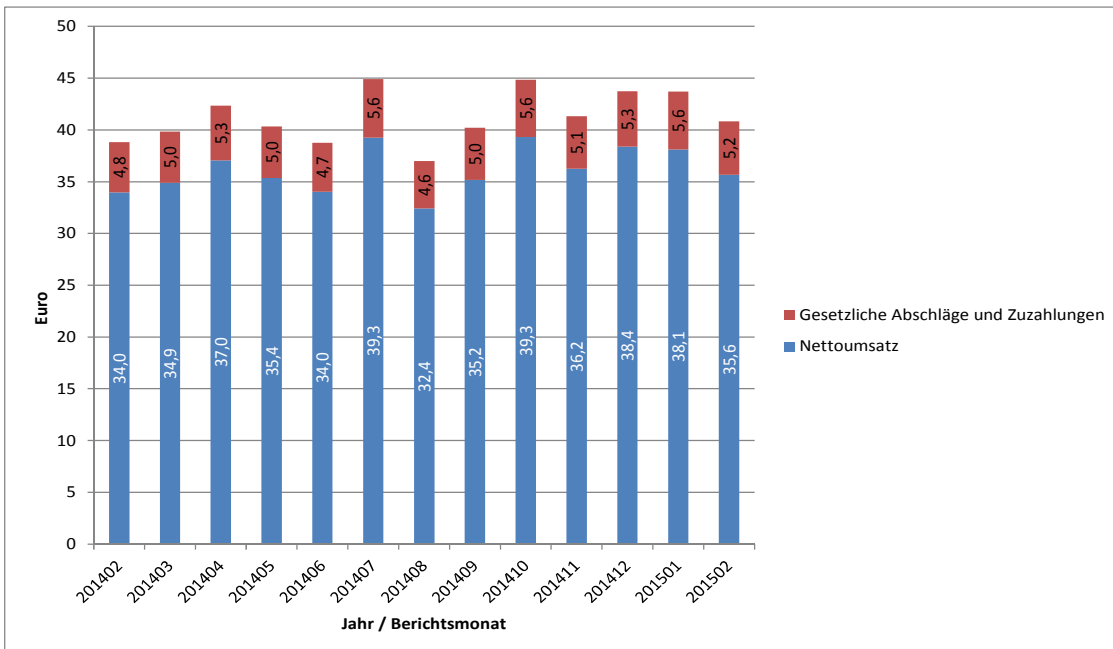
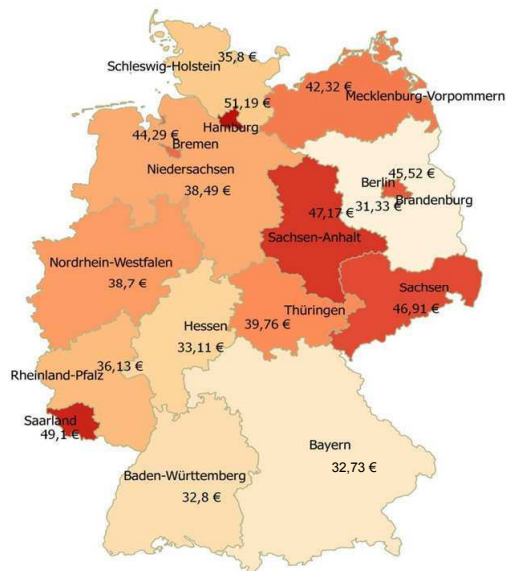


Tabelle 2: Nettoumsatz je Versicherten und Veränderungsrate nach Bundesländern

Bundesland	Netto je Vers.	Veränderung zum Vorjahresmonat
Schleswig-Holstein	35,80 €	11,7%
Hamburg	51,19 €	27,0%
Bremen	44,29 €	-3,5%
Niedersachsen	38,49 €	10,3%
Nordrhein-Westfalen	38,70 €	10,3%
Hessen	33,11 €	15,8%
Rheinland-Pfalz	36,13 €	17,4%
Baden-Württemberg	32,80 €	7,4%
Bayerns	32,73 €	13,1%
Berlin	45,52 €	15,1%
Saarland	49,10 €	18,8%
Mecklenburg-Vorpommern	42,32 €	11,2%
Brandenburg	31,33 €	11,8%
Sachsen-Anhalt	47,17 €	11,6%
Thüringen	39,76 €	10,8%
Sachsen	46,91 €	7,2%

Diagramm 2: Nettoumsatz je Versicherten nach Bundesländern



Verordnungsgeschehen nach Alter und Geschlecht

Tabelle 3a: Abrechnungsmonat Februar 2015: Bruttoumsatz, Nettoumsatz, DDD nach Alter und Geschlecht

Altersgruppen in Jahren	Bruttoumsatz			Nettoumsatz			DDD		
	Männer	Frauen	Gesamt	Männer	Frauen	Gesamt	Männer	Frauen	Gesamt
< 5	3.185.630 €	2.147.652 €	5.333.281 €	2.920.070 €	1.949.128 €	4.869.198 €	3.098.219	2.853.142	5.951.360
5-9	3.320.967 €	2.051.833 €	5.372.800 €	3.041.017 €	1.861.437 €	4.902.454 €	2.015.235	1.757.499	3.772.734
10-14	4.071.139 €	3.011.621 €	7.082.761 €	3.728.977 €	2.713.855 €	6.442.832 €	1.686.223	1.488.752	3.174.976
15-19	3.870.690 €	3.917.378 €	7.788.068 €	3.487.132 €	3.319.859 €	6.806.991 €	1.397.327	4.448.775	5.846.102
20-24	3.517.706 €	3.716.555 €	7.234.261 €	3.044.682 €	3.121.333 €	6.166.015 €	1.485.216	1.916.898	3.402.114
25-29	5.266.795 €	5.547.829 €	10.814.625 €	4.630.004 €	4.726.241 €	9.356.244 €	2.106.134	2.638.638	4.744.773
30-34	6.882.004 €	7.127.344 €	14.009.348 €	6.096.372 €	6.066.112 €	12.162.484 €	2.827.949	3.474.648	6.302.597
35-39	7.259.014 €	8.158.886 €	15.417.900 €	6.365.048 €	6.904.353 €	13.269.401 €	3.818.235	4.369.918	8.188.153
40-44	9.804.492 €	10.305.694 €	20.110.186 €	8.588.154 €	8.927.065 €	17.515.220 €	6.114.378	6.288.972	12.403.350
45-49	15.399.833 €	15.605.058 €	31.004.891 €	13.493.610 €	13.553.914 €	27.047.524 €	11.686.033	10.944.691	22.630.724
50-54	18.049.893 €	18.362.611 €	36.412.504 €	15.748.369 €	15.985.304 €	31.733.673 €	16.671.597	14.948.670	31.620.268
55-59	18.160.311 €	16.740.312 €	34.900.623 €	15.811.730 €	14.498.295 €	30.310.025 €	19.444.369	16.435.131	35.879.500
60-64	17.533.961 €	16.103.220 €	33.637.181 €	15.312.471 €	13.997.946 €	29.310.417 €	20.282.904	17.792.315	38.075.219
65-69	15.396.764 €	24.956.106 €	40.352.870 €	13.498.664 €	22.159.116 €	35.657.780 €	19.003.742	23.427.623	42.431.365
70-74	18.214.406 €	16.374.839 €	34.589.245 €	16.070.740 €	14.315.726 €	30.386.466 €	22.223.896	20.170.183	42.394.079
75-79	18.397.166 €	17.437.823 €	35.834.989 €	16.219.544 €	15.149.577 €	31.369.120 €	22.782.387	23.626.590	46.408.977
80-84	10.309.608 €	11.645.622 €	21.955.230 €	9.043.906 €	10.007.036 €	19.050.942 €	13.409.753	17.206.756	30.616.509
85-89	4.735.242 €	7.181.898 €	11.917.140 €	4.093.465 €	6.068.490 €	10.161.956 €	6.494.403	11.514.886	18.009.289
≥ 90	1.208.084 €	3.445.407 €	4.653.491 €	1.016.236 €	2.862.216 €	3.878.453 €	1.803.313	5.608.974	7.412.287
unbekannt	-	-	23.699.969 €	-	-	20.800.554 €	-	-	20.239.206
Gesamt	184.583.705 €	193.837.689 €	402.121.364 €	162.210.191 €	168.187.003 €	351.197.748 €	178.351.314	190.913.062	389.503.582

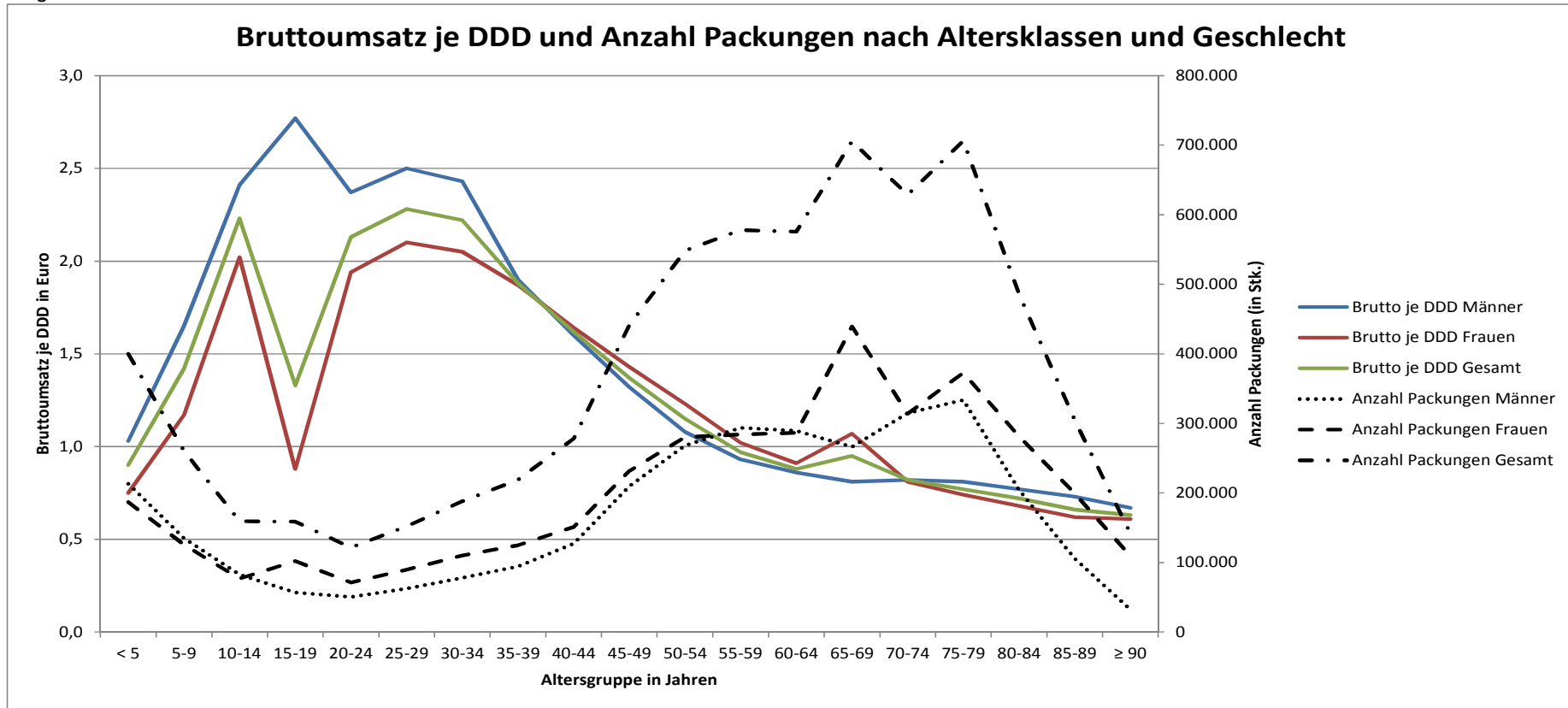
Verordnungsgeschehen nach Alter und Geschlecht II

Tabelle 3b: Abrechnungsmonat Februar 2015: Bruttoumsatz je DDD, Bruttoumsatz je Versicherten, Anzahl Packungen nach Alter und Geschlecht

Altersgruppen in Jahren	Bruttoumsatz je DDD			Bruttoumsatz je Versicherten			Anzahl Packungen		
	Männer	Frauen	Gesamt	Männer	Frauen	Gesamt	Männer	Frauen	Gesamt
< 5	1,03 €	0,75 €	0,90 €	17,51 €	12,44 €	15,0 €	213.073	186.988	400.061
5-9	1,65 €	1,17 €	1,42 €	16,47 €	10,71 €	13,66 €	135.146	125.604	260.750
10-14	2,41 €	2,02 €	2,23 €	18,43 €	14,32 €	16,43 €	82.581	76.767	159.348
15-19	2,77 €	0,88 €	1,33 €	15,59 €	17,13 €	16,33 €	56.842	101.896	158.738
20-24	2,37 €	1,94 €	2,13 €	12,95 €	14,96 €	13,91 €	50.554	71.162	121.716
25-29	2,50 €	2,10 €	2,28 €	18,76 €	20,91 €	19,80 €	62.404	89.734	152.138
30-34	2,43 €	2,05 €	2,22 €	25,15 €	25,63 €	25,39 €	77.900	110.247	188.147
35-39	1,90 €	1,87 €	1,88 €	27,42 €	28,69 €	28,08 €	94.454	124.680	219.134
40-44	1,60 €	1,64 €	1,62 €	32,64 €	32,81 €	32,73 €	127.108	151.057	278.165
45-49	1,32 €	1,43 €	1,37 €	38,58 €	39,90 €	39,24 €	209.665	231.604	441.269
50-54	1,08 €	1,23 €	1,15 €	47,06 €	49,90 €	48,45 €	268.158	280.139	548.297
55-59	0,93 €	1,02 €	0,97 €	59,77 €	57,43 €	58,62 €	293.856	284.080	577.936
60-64	0,86 €	0,91 €	0,88 €	74,06 €	67,57 €	70,80 €	289.302	286.463	575.765
65-69	0,81 €	1,07 €	0,95 €	82,69 €	133,54 €	108,16 €	266.206	439.342	705.548
70-74	0,82 €	0,81 €	0,82 €	98,95 €	87,76 €	93,32 €	314.774	313.788	628.562
75-79	0,81 €	0,74 €	0,77 €	108,59 €	94,24 €	101,10 €	333.533	372.823	706.356
80-84	0,77 €	0,68 €	0,72 €	110,67 €	97,32 €	103,17 €	204.244	281.104	485.348
85-89	0,73 €	0,62 €	0,66 €	101,96 €	90,47 €	94,71 €	105.329	199.154	304.483
≥ 90	0,67 €	0,61 €	0,63 €	83,74 €	81,15 €	81,81 €	32.265	109.190	141.455
unbekannt	-	-	1,17 €	-	-	-	-	-	418.658
Gesamt	1,03	1,02	1,03	43,32	45,26	47,07	3.217.394	3.835.822	7.471.874

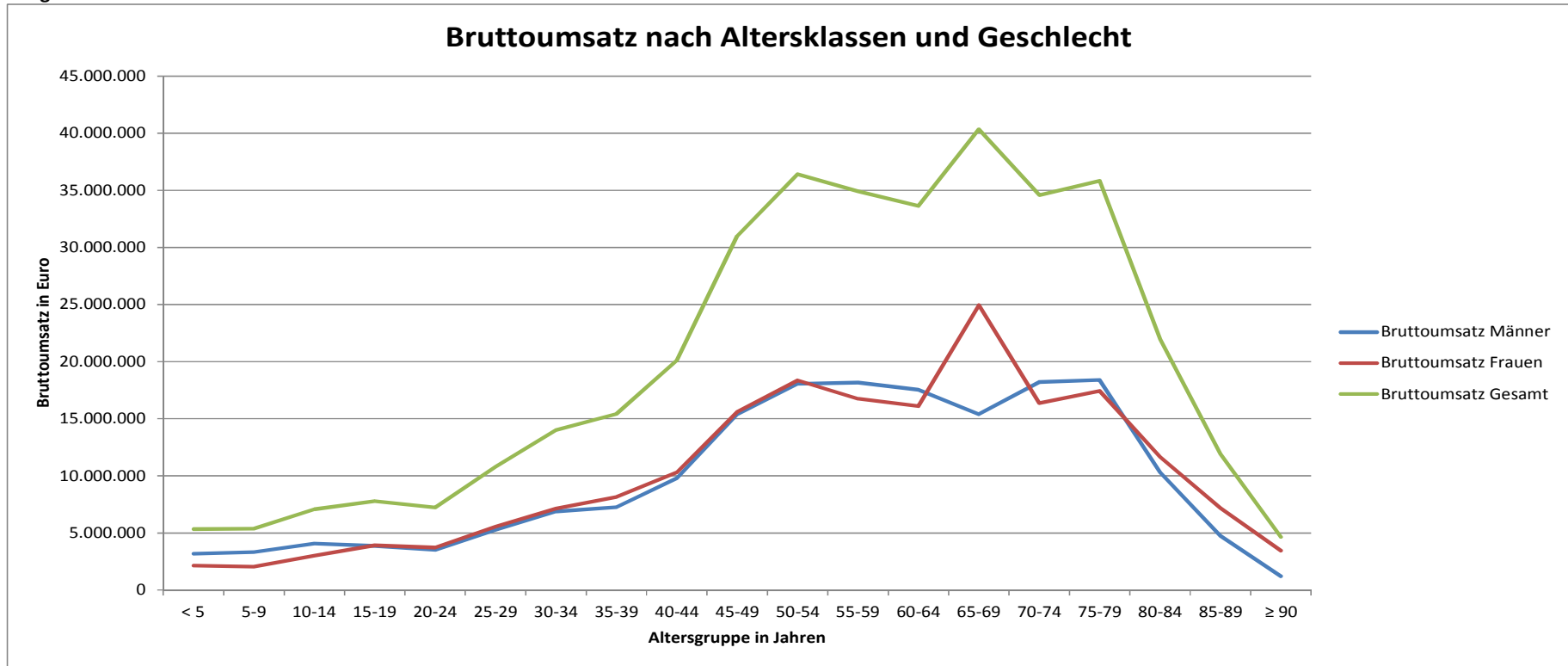
Verordnungsgeschehen nach Alter und Geschlecht III

Diagramm 3a



Verordnungsgeschehen nach Alter und Geschlecht IV

Diagramm 3b



Überblick zu Marktsegmenten

Tabelle 4a: Abrechnungsmonat Februar 2015: Umsätze BKK Gesamt

Abrechnungsmonat Februar 2015	Gesamt	Generika		Me-Too		Spezialpräparate	
	je Vers.	je Vers.	Anteil an Gesamt	je Vers.	Anteil an Gesamt	je Vers.	Anteil an Gesamt
Bruttoumsatz	40,82 €	12,39 €	30,3%	1,95 €	4,8%	14,10 €	34,5%
Zuzahlungen	2,52 €	1,73 €	68,7%	0,07 €	2,7%	0,17 €	6,6%
Gesetzliche Abschläge *	2,65 €	1,08 €	40,8%	0,12 €	4,6%	0,91 €	34,2%
Nettoumsatz	35,65 €	9,57 €	26,9%	1,77 €	5,0%	13,03 €	36,5%

* Apothekenabschlag nach § 130 Abs. 1 SGB V und Herstellerabschlag nach § 130a Abs. 1, 3a, 3b SGB V; Individualrabatte sind nicht enthalten.

Tabelle 4b: Abrechnungsmonat Februar 2015: Anzahl Packungen und DDD BKK Gesamt

Abrechnungsmonat Februar 2015	Gesamt	Generika		Me-Too		Spezialpräparate	
	Anzahl	Anzahl	Anteil an Gesamt	Anzahl	Anteil an Gesamt	Anzahl	Anteil an Gesamt
Packungen	7.471.874	5.187.176	69,4%	106.106	1,4%	218.001	2,9%
DDD	389.503.582	310.967.081	79,8%	6.328.398	1,6%	11.446.930	2,9%

Die 20 umsatzstärksten Arzneimittel im BKK-System

Tabelle 5: Abrechnungsmonat Februar 2015

Rang	Fertigarzneimittel	2. ATC-Ebene	Anwendungsgebiet	Bruttoumsatz	Packungen	DDD	Brutto je DDD	Brutto je Versicherten
1	Humira	L04	Immunsuppressiva	9.977.517 €	2.164	157.861	63,20 €	1,01 €
2	Harvoni	J05	Antivirale Mittel zur systemischen Anwendung	7.746.786 €	348	9.744	795,03 €	0,79 €
3	Tecfidera	N07	Andere Mittel für das Nervensystem	5.233.414 €	1.910	67.074	78,02 €	0,53 €
4	Enbrel	L04	Immunsuppressiva	5.224.529 €	1.283	85.929	60,80 €	0,53 €
5	Xarelto	B01	Antithrombotische Mittel	4.641.345 €	18.254	1.297.323	3,58 €	0,47 €
6	Lucentis	S01	Ophthalmika	3.318.931 €	2.652	73.667	45,05 €	0,34 €
7	Copaxone	L03	Immunistimulanzien	3.020.682 €	1.000	59.066	51,14 €	0,31 €
8	Rebif	L03	Immunistimulanzien	2.996.334 €	1.292	38.115	78,61 €	0,30 €
9	Remicade	L04	Immunsuppressiva	2.912.473 €	844	83.307	34,96 €	0,30 €
10	Pantoprazol TAD	A02	Mittel bei Säure bedingten Erkrankungen	2.805.234 €	116.173	13.945.209	0,20 €	0,28 €
11	Avonex	L03	Immunistimulanzien	2.758.169 €	700	45.378	60,78 €	0,28 €
12	Glivec	L01	Antineoplastische Mittel	2.747.651 €	391	19.488	140,99 €	0,28 €
13	Clexane	B01	Antithrombotische Mittel	2.635.038 €	25.318	983.606	2,68 €	0,27 €
14	Novaminsulfon Lichten	N02	Analgetika	2.622.052 €	186.144	1.560.372	1,68 €	0,27 €
15	Sovaldi	J05	Antivirale Mittel zur systemischen Anwendung	2.559.801 €	128	3.584	714,23 €	0,26 €
16	Spiriva	R03	Mittel bei obstruktiven Atemwegserkrankungen	2.527.732 €	17.726	1.265.520	2,00 €	0,26 €
17	Zytiga	L02	Endokrine Therapie	2.493.848 €	608	18.240	136,72 €	0,25 €
18	Lantus	A10	Antidiabetika	2.467.909 €	19.363	1.244.746	1,98 €	0,25 €
19	Gilenya	L04	Immunsuppressiva	2.351.710 €	642	38.346	61,33 €	0,24 €
20	Symbicort	R03	Mittel bei obstruktiven Atemwegserkrankungen	2.296.451 €	17.865	981.975	2,34 €	0,23 €
Summe der 20 umsatzstärksten Arzneimittel				73.337.604 €	414.805	21.978.548	3,34 €	7,44 €
Anteil an Arzneimittel insgesamt				18,2%	5,6%	5,6%	323,2%	18,2%
Arzneimittel insgesamt				402.121.364 €	7.471.874	389.503.582	1,03 €	40,82 €

Die 5 umsatzstärksten Therapeutischen Hauptgruppen (2. Ebene ATC-Code) im BKK-System

Tabelle 6: Abrechnungsmonat Februar 2015

Rang	2. ATC-Ebene		Bedeutung	Bruttoumsatz in €		Anteil an Therap. Hauptgruppe		Kosten je DDD in €
	Rang	5. ATC-Ebene		DDD	Bruttoumsatz	DDD		
1	L04	Immunsuppressiva	38.348.072 €	1.583.961			24,21	
		L04AB04 Adalimumab	9.977.517 €	157.861	26,0%	10,0%	63,20	
		L04AB01 Etanercept	5.224.529 €	85.929	13,6%	5,4%	60,80	
		L04AB02 Infliximab	2.912.473 €	83.307	7,6%	5,3%	34,96	
		L04AA27 Fingolimod	2.351.710 €	38.346	6,1%	2,4%	61,33	
		L04AX04 Lenalidomid	2.236.049 €	10.196	5,8%	0,6%	219,32	
		Übrige Arzneimittel der Gruppe	15.645.795 €	1.208.323	40,8%	76,3%	12,95	
2	J05	Antivirale Mittel zur systemischen Anwendung	21.892.777 €	448.541			48,81	
		J05AX Andere antivirale Mittel	11.266.005 €	15.330	51,5%	3,4%	734,90	
		J05AR03 Tenofovir disoproxil und Emtricitabin	1.965.886 €	72.150	9,0%	16,1%	27,25	
		J05AR06 Emtricitabin, Tenofovir disoproxil und Efavirenz	863.627 €	20.760	3,9%	4,6%	41,60	
		J05AR08 Emtricitabin, Tenofovir disoproxil und Rilpivirin	746.208 €	18.000	3,4%	4,0%	41,46	
		J05AE10 Darunavir	704.527 €	18.930	3,2%	4,2%	37,22	
		Übrige Arzneimittel der Gruppe	6.346.524 €	303.371	29,0%	67,6%	20,92	
3	A10	Antidiabetika	21.039.742 €	19.938.112			1,06	
		A10BD07 Metformin und Sitagliptin	2.651.494 €	1.619.688	12,6%	8,1%	1,64	
		A10AE04 Insulin glargin	2.467.909 €	1.244.746	11,7%	6,2%	1,98	
		A10BH01 Sitagliptin	1.821.262 €	1.095.927	8,7%	5,5%	1,66	
		A10AB01 Insulin (human)	1.816.327 €	1.467.028	8,6%	7,4%	1,24	
		A10AB04 Insulin lispro	1.797.059 €	1.089.787	8,5%	5,5%	1,65	
		Übrige Arzneimittel der Gruppe	10.485.691 €	13.420.936	49,8%	67,3%	0,78	
4	R03	Mittel bei obstruktiven Atemwegserkrankungen	17.424.712 €	13.539.304			1,29	
		R03BB04 Tiotropium bromid	2.527.732 €	1.265.520	14,5%	9,3%	2,00	
		R03AK07 Formoterol und Budesonid	2.488.686 €	1.063.425	14,3%	7,9%	2,34	
		R03AK06 Salmeterol und Fluticason	2.147.534 €	1.226.310	12,3%	9,1%	1,75	
		R03AK08 Formoterol und Beclometason	1.985.065 €	1.065.900	11,4%	7,9%	1,86	
		R03AC02 Salbutamol	1.368.312 €	2.486.178	7,9%	18,4%	0,55	
		Übrige Arzneimittel der Gruppe	6.907.383 €	6.431.971	39,6%	47,5%	1,07	
5	L01	Antineoplastische Mittel	15.834.706 €	828.774			19,11	
		L01XE01 Imatinib	2.747.651 €	19.488	17,4%	2,4%	140,99	
		L01XE08 Nilotinib	1.098.147 €	8.045	6,9%	1,0%	136,50	
		L01BA01 Methotrexat	1.097.899 €	303.880	6,9%	36,7%	3,61	
		L01XE Proteinkinase-Inhibitoren	988.758 €	3.493	6,2%	0,4%	283,04	
		L01XE10 Everolimus	982.972 €	5.735	6,2%	0,7%	171,41	
		Übrige Arzneimittel der Gruppe	8.919.281 €	488.133	56,3%	58,9%	18,27	
Summe der 5 umsatzstärksten Therap. Hauptgruppen			114.540.009 €	36.338.691			3,15	
Fertigarzneimittel insgesamt			347.356.864 €	375.743.228			0,92	

Die 20 umsatzstärksten generischen Fertigarzneimittel

Tabelle 7: Abrechnungsmonat Februar 2015

Rang	Fertigarzneimittel	2. ATC-Ebene	Anwendungsgebiet	Bruttoumsatz	Packungen	DDD	Brutto je DDD	Brutto je Versicherten
1	Pantoprazol TAD	A02	Mittel bei Säure bedingten Erkrankungen	2.805.234 €	116.173	13.945.209	0,20 €	0,28 €
2	Novaminsulfon Lichtenstein	N02	Analgetika	2.622.052 €	186.144	1.560.372	1,68 €	0,27 €
3	Ibuprofen/Lysin	M01	Antiphlogistika und Antirheumatika	2.120.513 €	181.073	3.517.260	0,60 €	0,22 €
4	L-Thyroxin Henning	H03	Schilddrüsentherapie	1.203.213 €	81.112	4.804.361	0,25 €	0,12 €
5	L-Thyroxin HEXAL	H03	Schilddrüsentherapie	954.146 €	65.017	3.921.875	0,24 €	0,10 €
6	Tilidin AL comp	N02	Analgetika	952.490 €	24.823	743.888	1,28 €	0,10 €
7	Actrapid human	A10	Antidiabetika	906.858 €	10.351	727.594	1,25 €	0,09 €
8	Rami Lich	C09	Mittel mit Wirkung auf das Renin-Angiotensin-System	904.311 €	63.983	13.410.650	0,07 €	0,09 €
9	Metoprolol/-succ/-Z AL	C07	Beta-Adrenozeptor-Antagonisten	902.615 €	56.162	2.853.754	0,32 €	0,09 €
10	Ramipril-ISIS	C09	Mittel mit Wirkung auf das Renin-Angiotensin-System	877.379 €	65.791	14.349.820	0,06 €	0,09 €
11	Metex/-FS	L01	Antineoplastische Mittel	759.147 €	3.217	202.701	3,75 €	0,08 €
12	Ibuprofen AL	M01	Antiphlogistika und Antirheumatika	737.892 €	54.099	1.218.196	0,61 €	0,07 €
13	Genotropin	H01	Hypophysen- und Hypothalamushormone und Analoga	730.215 €	310	18.096	40,35 €	0,07 €
14	Bisoprolol- 1 A Pharma	C07	Beta-Adrenozeptor-Antagonisten	705.786 €	52.276	2.447.645	0,29 €	0,07 €
15	Metformin Lich	A10	Antidiabetika	691.806 €	46.911	3.015.297	0,23 €	0,07 €
16	Norditropin	H01	Hypophysen- und Hypothalamushormone und Analoga	686.649 €	230	16.298	42,13 €	0,07 €
17	Simvastatin/ Simva Aristo	C10	Mittel, die den Lipidstoffwechsel beeinflussen	671.021 €	33.898	3.241.120	0,21 €	0,07 €
18	Cefurax	J01	Antibiotika zur systemischen Anwendung	667.195 €	33.791	438.598	1,52 €	0,07 €
19	Omeprazol- 1 A Pharma	A02	Mittel bei Säure bedingten Erkrankungen	658.939 €	30.985	3.091.604	0,21 €	0,07 €
20	Gamunex	J06	Immunsera und Immunglobuline	637.686 €	305	4.188	152,28 €	0,06 €
Summe der 20 umsatzstärksten generischen Arzneimittel				21.195.146 €	1.106.651	73.528.525	0,29 €	2,15 €
Anteil an Arzneimittel insgesamt				5,3%	14,8%	18,9%	27,9%	5,3%
Arzneimittel insgesamt				402.121.364 €	7.471.874	389.503.582	1,03 €	40,82 €

Die 20 umsatzstärksten "Me-Too" Präparate

Tabelle 8: Abrechnungsmonat Februar 2015

Rang	Fertigarzneimittel	2. ATC-Ebene	Anwendungsgebiet	Bruttoumsatz	Packungen	DDD	Brutto je DDD	Brutto je Versicherten
1	Novorapid	A10	Antidiabetika	1.762.293 €	14.166	1.068.838	1,65 €	0,18 €
2	Eliquis	B01	Antithrombotische Mittel	1.209.832 €	7.846	413.625	2,92 €	0,12 €
3	Levemir	A10	Antidiabetika	1.098.772 €	8.339	556.702	1,97 €	0,11 €
4	Tasigna	L01	Antineoplastische Mittel	1.098.147 €	266	8.045	136,50 €	0,11 €
5	Cimzia	L04	Immunsuppressiva	1.009.050 €	264	18.743	53,84 €	0,10 €
6	Arcoxia	M01	Antiphlogistika und Antirheumatika	806.800 €	13.791	685.920	1,18 €	0,08 €
7	Palaxia	N02	Analgetika	796.314 €	3.630	68.802	11,57 €	0,08 €
8	Apidra	A10	Antidiabetika	751.123 €	6.227	448.756	1,67 €	0,08 €
9	Eviplera	J05	Antivirale Mittel zur systemischen Anwendung	746.208 €	248	18.000	41,46 €	0,08 €
10	Xeplion	N05	Psycholeptika	675.074 €	1.102	42.808	15,77 €	0,07 €
11	Vesikur	G04	Urologika	591.079 €	4.171	443.810	1,33 €	0,06 €
12	Neupro	N04	Antiparkinsonmittel	582.925 €	1.216	46.395	12,56 €	0,06 €
13	Votrient	L01	Antineoplastische Mittel	566.570 €	145	3.720	152,30 €	0,06 €
14	Tafinlar	L01	Antineoplastische Mittel	460.450 €	60	1.740	264,63 €	0,05 €
15	Stribild	J05	Antivirale Mittel zur systemischen Anwendung	457.897 €	170	11.940	38,35 €	0,05 €
16	Azilect	N04	Antiparkinsonmittel	415.513 €	941	85.560	4,86 €	0,04 €
17	Certican	L04	Immunsuppressiva	411.143 €	422	17.503	23,49 €	0,04 €
18	Reyataz	J05	Antivirale Mittel zur systemischen Anwendung	357.882 €	202	13.930	25,69 €	0,04 €
19	Lonquex	L03	Immunstimulanzien	299.687 €	183	3.660	81,88 €	0,03 €
20	Kaletra	J05	Antivirale Mittel zur systemischen Anwendung	291.675 €	193	10.620	27,46 €	0,03 €
Summe der 20 umsatzstärksten Me-Too Arzneimittel				14.388.433 €	63.582	3.969.118	3,63 €	1,46 €
Anteil an Arzneimittel insgesamt				3,6%	0,9%	1,0%	351,1%	3,6%
Arzneimittel insgesamt				402.121.364 €	7.471.874	389.503.582	1,03 €	40,82 €