

Arzneimittel Statistik, Mitgliedskassen des BKK-Dachverbands

Berichtsmonat: September 2015

Inhalt

Überblick zum Verordnungsgeschehen im BKK-System

Tabelle 1a: Umsätze BKK Gesamt*

Tabelle 1b: Anzahl Packungen und DDD BKK Gesamt*

Diagramm 1: Umsätze je Versicherten im Zeitverlauf

Ausgaben nach Bundesländern

Tabelle 2: Nettoumsatz je Versicherten und Veränderungsrate nach Bundesländern

Diagramm 2: Nettoumsatz je Versicherten nach Bundesländern

Verordnungsgeschehen nach Alter und Geschlecht

Tabelle 3a: Bruttoumsatz, Nettoumsatz, DDD nach Alter und Geschlecht

Tabelle 3b: Bruttoumsatz je DDD, Bruttoumsatz je Versicherten, Anzahl Packungen nach Alter und Geschlecht

Diagramm 3a: Bruttoumsatz je DDD und Anzahl Packungen nach Alter und Geschlecht

Diagramm 3b: Bruttoumsatz nach Alter und Geschlecht

Überblick zu Marktsegmenten

Tabelle 4a: Umsätze BKK Gesamt*

Tabelle 4b: Anzahl Packungen und DDD BKK Gesamt*

Die 20 Umsatzstärksten Arzneimittel im BKK-System

Tabelle 5: Fertigarzneimittel mit 2. ATC-Ebene und Anwendungsgebiet, Bruttoumsatz § 31 SGB V, Packungen, DDD, Brutto je DDD, Brutto je Versicherten

Die 5 umsatzstärksten Therapeutischen Hauptgruppen (2. Ebene ATC-Code) im BKK-System

Tabelle 6: Top 5-Ranking nach 2. ATC-Ebene, untergliedert nach den 5 umsatzstärksten Fertigarzneimitteln auf 5. ATC-Ebene plus Rest der Gruppe mit Anteilen

Die 20 umsatzstärksten generischen Fertigarzneimittel

Tabelle 7: Generika mit 2. ATC-Ebene und Anwendungsgebiet, Bruttoumsatz, Packungen, DDD, Brutto je DDD, Brutto je Versicherten

Die 20 umsatzstärksten „Me-Too“ Präparate

Tabelle 8: Me-Too mit 2. ATC-Ebene und Anwendungsgebiet, Bruttoumsatz, Packungen, DDD, Brutto je DDD, Brutto je Versicherten

*Bezieht sich auf Gesamtheit der Mitgliedskassen des BKK-Dachverbands

Erläuterungen

Abschläge/Rabatte : Die Krankenkassen erhalten von den Apotheken (§ 130 Abs. 1 SGB V) und von den pharmazeutischen Unternehmen (§ 130a Abs. 1, 3a und 3b SGB V) einen gesetzlichen Abschlag für jedes abgegebene Arzneimittel.

ATC: ATC-basierte Auswertungen beruhen auf dem ATC-Klassifikationssystem der WHO.

BKK-Gesamt bezieht sich auf die Versicherten der Mitgliedsbetriebskrankenkassen, die dem BKK-Dachverband eine Datenfreigabe erteilt haben.*)

Bruttoumsatz berücksichtigt die vom jeweiligen Arzt verordneten und von Apotheken abgerechneten Fertig- und Rezepturarzneimittel, Verbandmittel, Medizinprodukte (sofern sie nicht als Hilfsmittel gelten), Teststreifen und Diätetika (§ 31 SGB V) inklusive der gesetzlichen Zuzahlung.

Fertigarzneimittel im Sinne des Arzneimittelgesetzes (§ 4 Abs. 1 AMG) sind im Voraus industriell hergestellte, abgabefertige und zugelassene Arzneimittel. Diese unterliegen der Arzneimittelpreisverordnung. Bei konkret aufgeführten Fertigarzneimitteln handelt es sich um Standardaggregate von Arzneimittelspezialitäten.

Generika sind durch Zweitanmelder in den Verkehr gebrachte, wirkstoffidentische Fertigarzneimittel, die nicht patentgeschützte Wirkstoffe enthalten.

Me-too-Präparate sind Fertigarzneimittel mit pharmakologisch vergleichbaren Wirkstoffen oder therapeutisch vergleichbarer Wirkung wie bei bereits bekannten Arzneimitteln. Es werden nur Fertigarzneimittel aufgeführt, die patentgeschützte Wirkstoffe enthalten.

Nettoumsatz entspricht dem Bruttoumsatz abzüglich der gesetzlich festgelegten Abschläge und der geleisteten Zuzahlung.

Spezialpräparate sind Arzneimittel, die für spezielle Therapieverfahren (z.B. Transplantation, Onkologie, AIDS) in klinischen Zentren und Spezialambulanzen eingesetzt werden und später in der ambulanten Nachsorge weiter verordnet werden.

Zuzahlung: Patienten leisten in der Regel zu jedem abgegebenen Arzneimittel eine Zuzahlung, deren Höhe gesetzlich festgelegt ist. Einige Gruppen von Versicherten sind von der Zuzahlung ausgenommen.

*) September 2015 sind dies 85 von 98 BKKen, die 10 Mio. Versicherte betreuen (alle BKKen: 11,7 Mio. Versicherte).

Mit Fragen und Anregungen können Sie sich gerne an Datenmanagement@bkk-dv.de wenden.

Überblick zum Verordnungsgeschehen im BKK-System

Tabelle 1a: Umsätze BKK Gesamt

Abrechnungsmonat September 2016	BKK Gesamt			
	in €	Absolut Änderung zum Vorj.monat		Je Versicherten in € Änderung zum Vorj.monat
Bruttoumsatz	390.685.651	-1,4%	39,18	-2,5%
Zuzahlungen	22.398.704	-5,0%	2,25	-6,0%
Gesetzliche Abschläge *	24.570.067	-5,8%	2,46	-6,9%
Nettoumsatz	343.716.881	-0,8%	34,47	-2,0%

* Apothekenabschlag nach § 130 Abs. 1 SGB V und Herstellerabschlag nach § 130a Abs. 1, 3a, 3b SGB V; Individualrabatte sind nicht enthalten.

Tabelle 1b: Anzahl Packungen und DDD BKK Gesamt

Abrechnungsmonat September 2016	BKK Gesamt			
	Anzahl	Absolut Änderung zum Vorj.monat	Azahl	Je Versicherten Änderung zum Vorj.monat
Packungen	6.745.133	-5,0%	0,68	-6,1%
DDD	384.999.050	-3,2%	38,61	-4,3%

Diagramm 1: Umsätze je Versicherten in Euro im Zeitverlauf

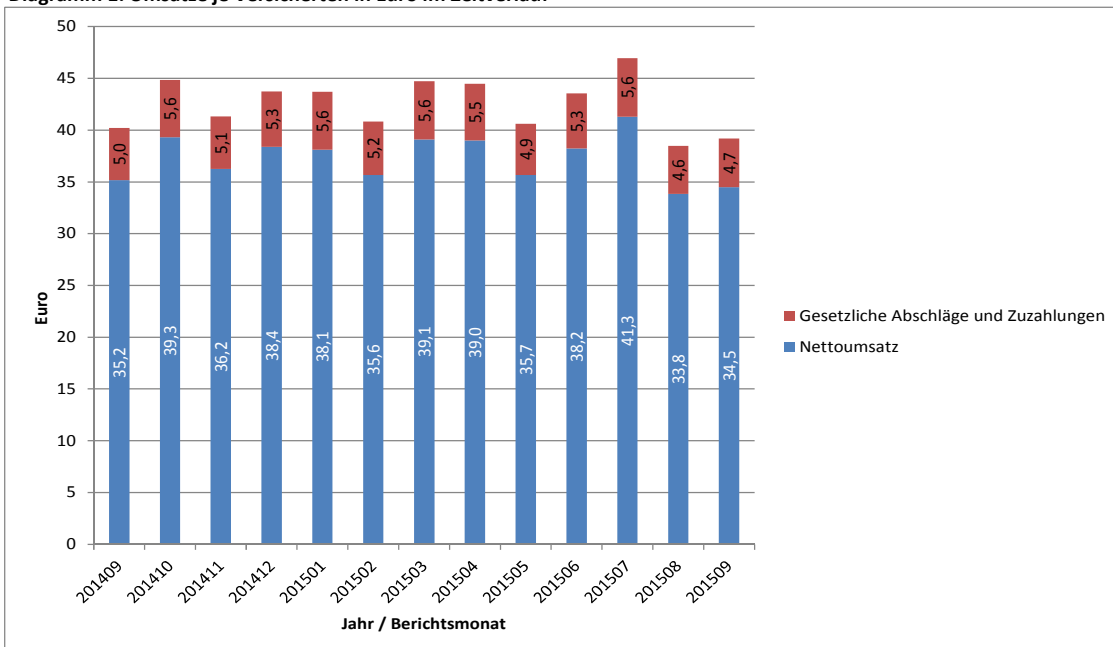
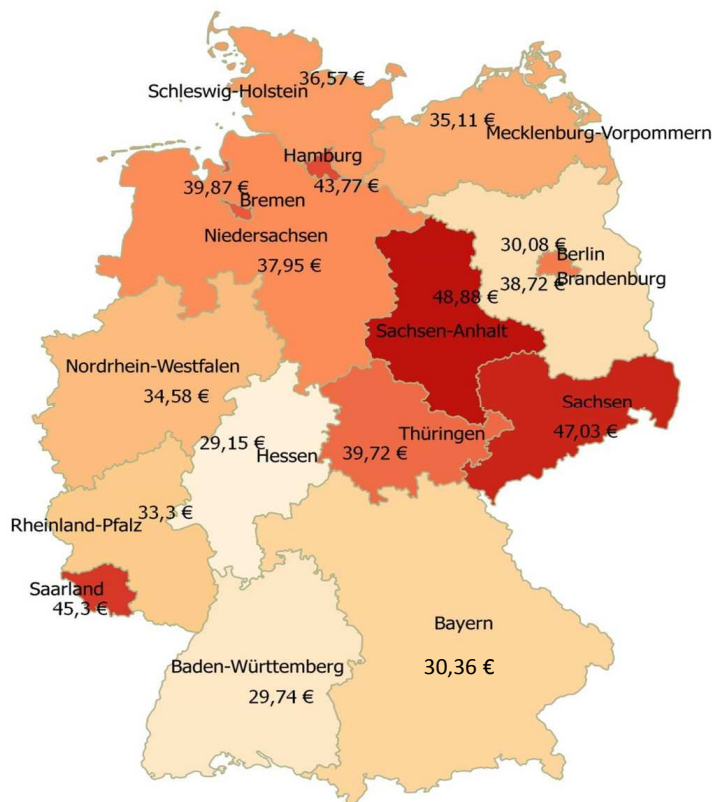


Tabelle 2: Nettoumsatz je Versicherten und Veränderungsrate nach Bundesländern

Bundesland	Netto je Vers.	Veränderung zum Vorjahresmonat
Schleswig-Holstein	36,57 €	7,2%
Hamburg	43,77 €	-1,0%
Bremen	39,87 €	-3,3%
Niedersachsen	37,95 €	3,7%
Nordrhein-Westfalen	34,58 €	-6,1%
Hessen	29,15 €	-10,5%
Rheinland-Pfalz	33,30 €	-6,6%
Baden-Württemberg	29,74 €	-2,3%
Bayerns	30,36 €	5,8%
Berlin	38,72 €	-4,1%
Saarland	45,30 €	0,7%
Mecklenburg-Vorpommern	35,11 €	1,1%
Brandenburg	30,08 €	-3,1%
Sachsen-Anhalt	48,88 €	4,0%
Thüringen	39,72 €	4,8%
Sachsen	47,03 €	4,9%

Diagramm 2: Nettoumsatz je Versicherten nach Bundesländern



Verordnungsgeschehen nach Alter und Geschlecht

Tabelle 3a: Abrechnungsmonat September 2016: Bruttoumsatz, Nettoumsatz, DDD nach Alter und Geschlecht

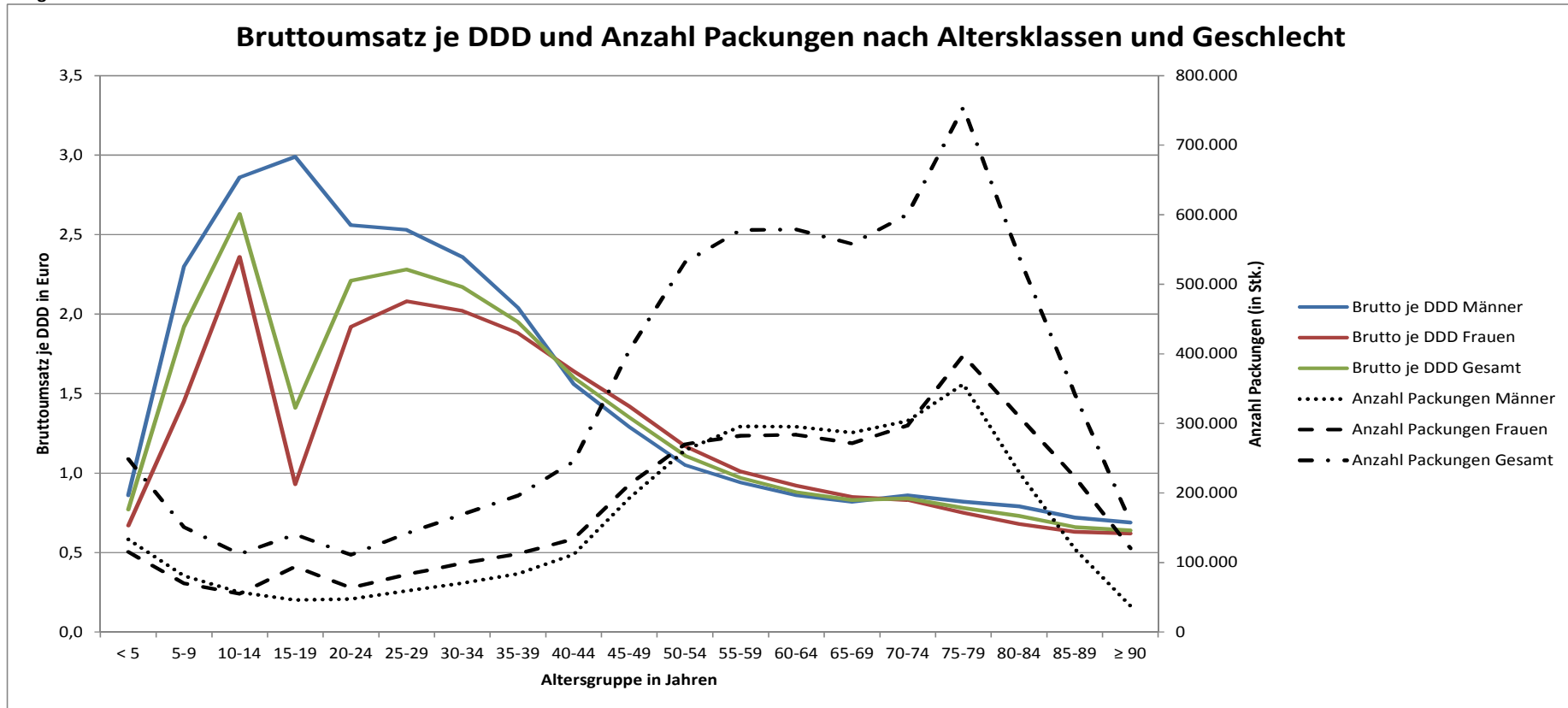
Altersgruppen in Jahren	Bruttoumsatz			Nettoumsatz			DDD		
	Männer	Frauen	Gesamt	Männer	Frauen	Gesamt	Männer	Frauen	Gesamt
< 5	1.987.017 €	1.431.318 €	3.418.336 €	1.827.547 €	1.312.631 €	3.140.177 €	2.315.745	2.131.049	4.446.795
5-9	3.202.505 €	1.629.590 €	4.832.095 €	2.953.789 €	1.481.134 €	4.434.923 €	1.391.573	1.121.228	2.512.801
10-14	4.220.990 €	3.028.308 €	7.249.298 €	3.872.562 €	2.716.132 €	6.588.694 €	1.477.413	1.280.815	2.758.228
15-19	3.915.512 €	4.083.216 €	7.998.728 €	3.554.573 €	3.472.857 €	7.027.430 €	1.308.364	4.384.636	5.693.000
20-24	3.959.644 €	3.615.919 €	7.575.563 €	3.493.575 €	3.067.942 €	6.561.517 €	1.548.248	1.886.770	3.435.018
25-29	5.589.405 €	5.557.857 €	11.147.262 €	4.978.265 €	4.788.346 €	9.766.611 €	2.211.708	2.674.093	4.885.800
30-34	6.683.818 €	7.115.806 €	13.799.624 €	5.953.270 €	6.123.428 €	12.076.698 €	2.831.066	3.518.785	6.349.851
35-39	7.903.083 €	8.397.912 €	16.300.994 €	7.060.420 €	7.192.939 €	14.253.359 €	3.867.146	4.472.498	8.339.644
40-44	9.342.392 €	10.054.989 €	19.397.381 €	8.267.733 €	8.821.450 €	17.089.183 €	5.984.858	6.131.080	12.115.938
45-49	15.175.718 €	15.547.432 €	30.723.150 €	13.425.180 €	13.657.746 €	27.082.926 €	11.791.048	10.974.653	22.765.701
50-54	18.304.151 €	18.238.362 €	36.542.512 €	16.095.652 €	15.971.235 €	32.066.887 €	17.505.104	15.561.080	33.066.184
55-59	19.345.441 €	17.416.130 €	36.761.571 €	17.012.899 €	15.218.010 €	32.230.910 €	20.537.359	17.295.472	37.832.831
60-64	18.338.864 €	16.769.000 €	35.107.865 €	16.122.149 €	14.716.448 €	30.838.597 €	21.424.634	18.325.177	39.749.811
65-69	17.057.314 €	15.095.061 €	32.152.374 €	15.079.283 €	13.283.542 €	28.362.825 €	20.743.312	17.840.638	38.583.950
70-74	18.468.995 €	16.176.114 €	34.645.109 €	16.419.347 €	14.257.164 €	30.676.511 €	21.500.392	19.541.133	41.041.525
75-79	20.151.139 €	18.757.535 €	38.908.674 €	17.909.534 €	16.419.064 €	34.328.598 €	24.471.167	25.161.663	49.632.830
80-84	11.905.158 €	12.940.901 €	24.846.060 €	10.545.317 €	11.243.205 €	21.788.522 €	15.071.204	19.055.312	34.126.516
85-89	5.379.073 €	8.037.141 €	13.416.214 €	4.695.590 €	6.877.015 €	11.572.606 €	7.459.206	12.807.194	20.266.400
≥ 90	1.446.060 €	3.873.670 €	5.319.730 €	1.238.591 €	3.261.687 €	4.500.278 €	2.089.417	6.221.846	8.311.263
unbekannt	-	-	10.543.112 €	-	-	9.329.629 €	-	-	9.084.963
Gesamt	192.376.279 €	187.766.261 €	390.685.651 €	170.505.279 €	163.881.973 €	343.716.881 €	185.528.964	190.385.123	384.999.050

Verordnungsgeschehen nach Alter und Geschlecht II

Tabelle 3b: Abrechnungsmonat September 2016: Bruttoumsatz je DDD, Bruttoumsatz je Versicherten, Anzahl Packungen nach Alter und Geschlecht

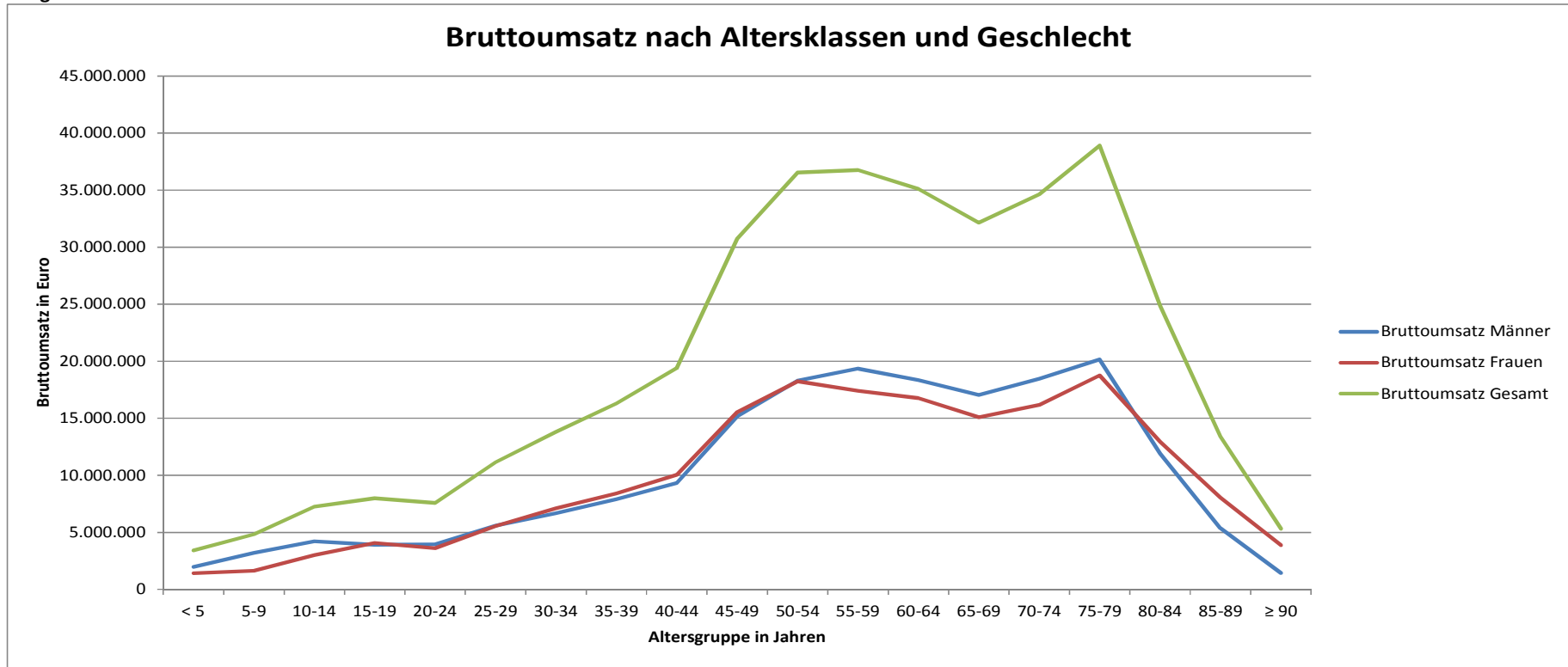
Altersgruppen in Jahren	Bruttoumsatz je DDD			Bruttoumsatz je Versicherten			Anzahl Packungen		
	Männer	Frauen	Gesamt	Männer	Frauen	Gesamt	Männer	Frauen	Gesamt
< 5	0,86 €	0,67 €	0,77 €	10,01 €	7,60 €	8,8 €	133.333	115.244	248.577
5-9	2,30 €	1,45 €	1,92 €	14,98 €	8,03 €	11,60 €	80.884	69.942	150.826
10-14	2,86 €	2,36 €	2,63 €	18,13 €	13,67 €	15,95 €	57.120	55.041	112.161
15-19	2,99 €	0,93 €	1,41 €	14,93 €	16,88 €	15,87 €	46.097	94.124	140.221
20-24	2,56 €	1,92 €	2,21 €	14,01 €	14,00 €	14,00 €	47.455	63.528	110.983
25-29	2,53 €	2,08 €	2,28 €	18,55 €	19,75 €	19,13 €	59.313	82.502	141.815
30-34	2,36 €	2,02 €	2,17 €	22,89 €	24,33 €	23,61 €	70.346	98.906	169.252
35-39	2,04 €	1,88 €	1,95 €	27,83 €	27,33 €	27,57 €	83.815	112.530	196.345
40-44	1,56 €	1,64 €	1,60 €	30,08 €	30,79 €	30,44 €	111.510	133.756	245.266
45-49	1,29 €	1,42 €	1,35 €	36,28 €	37,61 €	36,94 €	192.840	212.429	405.269
50-54	1,05 €	1,17 €	1,11 €	43,92 €	45,54 €	44,72 €	261.585	270.068	531.653
55-59	0,94 €	1,01 €	0,97 €	58,17 €	54,19 €	56,21 €	295.691	282.227	577.918
60-64	0,86 €	0,92 €	0,88 €	71,72 €	65,03 €	68,36 €	295.058	283.662	578.720
65-69	0,82 €	0,85 €	0,83 €	82,76 €	72,40 €	77,55 €	286.820	271.392	558.212
70-74	0,86 €	0,83 €	0,84 €	100,40 €	86,23 €	93,25 €	303.749	296.887	600.636
75-79	0,82 €	0,75 €	0,78 €	110,69 €	94,38 €	102,18 €	356.483	397.688	754.171
80-84	0,79 €	0,68 €	0,73 €	118,04 €	100,77 €	108,37 €	229.591	309.807	539.398
85-89	0,72 €	0,63 €	0,66 €	109,15 €	96,66 €	101,30 €	119.427	222.953	342.380
≥ 90	0,69 €	0,62 €	0,64 €	96,58 €	89,04 €	90,97 €	37.511	120.467	157.978
unbekannt	-	-	1,16 €	-	-	-	-	-	183.352
Gesamt	1,04	0,99	1,01	42,39	41,14	42,92	3.068.628	3.493.153	6.745.133

Diagramm 3a



Verordnungsgeschehen nach Alter und Geschlecht IV

Diagramm 3b



Überblick zu Marktsegmenten

Tabelle 4a: Abrechnungsmonat September 2016: Umsätze BKK Gesamt

Abrechnungsmonat September 2016	Gesamt		Generika		Me-Too		Spezialpräparate	
	je Vers.		je Vers.	Anteil an Gesamt	je Vers.	Anteil an Gesamt	je Vers.	Anteil an Gesamt
Bruttoumsatz	39,18 €		11,70 €	29,9%	1,95 €	5,0%	13,68 €	34,9%
Zuzahlungen	2,25 €		1,55 €	69,1%	0,06 €	2,7%	0,16 €	7,1%
Gesetzliche Abschläge *	2,46 €		0,98 €	39,8%	0,12 €	4,8%	0,87 €	35,3%
Nettoumsatz	34,47 €		9,16 €	26,6%	1,77 €	5,1%	12,65 €	36,7%

* Apothekenabschlag nach § 130 Abs. 1 SGB V und Herstellerabschlag nach § 130a Abs. 1, 3a, 3b SGB V; Individualrabatte sind nicht enthalten.

Tabelle 4b: Abrechnungsmonat September 2016: Anzahl Packungen und DDD BKK Gesamt

Abrechnungsmonat September 2016	Gesamt		Generika		Me-Too		Spezialpräparate	
	Anzahl		Anzahl	Anteil an Gesamt	Anzahl	Anteil an Gesamt	Anzahl	Anteil an Gesamt
Packungen	6.745.133		4.650.766	68,9%	100.891	1,5%	215.987	3,2%
DDD	384.999.050		306.454.050	79,6%	5.979.625	1,6%	11.845.613	3,1%

Die 20 umsatzstärksten Arzneimittel im BKK-System

Tabelle 5: Abrechnungsmonat September 2016

Rang	Fertigarzneimittel	2. ATC-Ebene	Anwendungsgebiet	Bruttoumsatz	Packungen	DDD	Brutto je DDD	Brutto je Versicherten
1	Humira	L04	Immunsuppressiva	10.273.209 €	2.204	162.471	63,23 €	1,03 €
2	Enbrel	L04	Immunsuppressiva	5.227.067 €	1.285	85.752	60,96 €	0,52 €
3	Xarelto	B01	Antithrombotische Mittel	5.129.707 €	19.750	1.432.481	3,58 €	0,51 €
4	Harvoni	J05	Antivirale Mittel zur systemischen Anwendung	4.518.959 €	203	5.684	795,03 €	0,45 €
5	Lucentis	S01	Ophthalmika	3.130.969 €	2.497	69.362	45,14 €	0,31 €
6	Copaxone	L03	Immunistimulanzien	3.021.485 €	1.058	59.184	51,05 €	0,30 €
7	Pantoprazol TAD	A02	Mittel bei Säure bedingten Erkrankungen	2.870.727 €	117.536	14.330.534	0,20 €	0,29 €
8	Rebif	L03	Immunistimulanzien	2.790.305 €	1.204	35.424	78,77 €	0,28 €
9	Glivec	L01	Antineoplastische Mittel	2.666.241 €	396	18.888	141,16 €	0,27 €
10	Gilena	L04	Immunsuppressiva	2.632.266 €	597	43.036	61,16 €	0,26 €
11	Remicade	L04	Immunsuppressiva	2.562.985 €	733	73.307	34,96 €	0,26 €
12	Revlimid	L04	Immunsuppressiva	2.557.587 €	355	11.146	229,47 €	0,26 €
13	Tecfidera	N07	Andere Mittel für das Nervensystem	2.533.304 €	1.228	57.582	43,99 €	0,25 €
14	Clexane	B01	Antithrombotische Mittel	2.518.135 €	24.034	939.126	2,68 €	0,25 €
15	Avonex	L03	Immunistimulanzien	2.477.704 €	598	40.857	60,64 €	0,25 €
16	Lantus	A10	Antidiabetika	2.466.212 €	19.415	1.242.883	1,98 €	0,25 €
17	Novaminsulfon Lichten	N02	Analgetika	2.443.723 €	171.804	1.518.784	1,61 €	0,25 €
18	Spiriva	R03	Mittel bei obstruktiven Atemwegserkrankungen	2.412.144 €	16.721	1.204.500	2,00 €	0,24 €
19	Zytiga	L02	Endokrine Therapie	2.268.382 €	553	16.590	136,73 €	0,23 €
20	Symbicort	R03	Mittel bei obstruktiven Atemwegserkrankungen	2.199.478 €	16.116	945.495	2,33 €	0,22 €
Summe der 20 umsatzstärksten Arzneimittel				66.700.589 €	398.287	22.293.085	2,99 €	6,69 €
Anteil an Arzneimittel insgesamt				17,1%	5,9%	5,8%	294,8%	17,1%
Arzneimittel insgesamt				390.685.651 €	6.745.133	384.999.050	1,01 €	39,18 €

Die 5 umsatzstärksten Therapeutischen Hauptgruppen (2. Ebene ATC-Code) im BKK-System

Tabelle 6: Abrechnungsmonat September 2016

Rang	2. ATC-Ebene		Bedeutung	Bruttoumsatz in €		Anteil an Therap. Hauptgruppe		Kosten je DDD in €
	Rang	5. ATC-Ebene		DDD	Bruttoumsatz	DDD		
1	L04	Immunsuppressiva	41.327.049 €	1.675.106			24,67	
		L04AB04 Adalimumab	10.273.209 €	162.471	24,9%	9,7%	63,23	
		L04AB01 Etanercept	5.227.067 €	85.752	12,6%	5,1%	60,96	
		L04AB02 Infliximab	3.041.906 €	90.693	7,4%	5,4%	33,54	
		L04AA27 Fingolimod	2.632.266 €	43.036	6,4%	2,6%	61,16	
		L04AX04 Lenalidomid	2.557.587 €	11.146	6,2%	0,7%	229,47	
		Übrige Arzneimittel der Gruppe	17.595.014 €	1.282.008	42,6%	76,5%	13,72	
2	A10	Antidiabetika	21.745.368 €	20.032.704			1,09	
		A10AE04 Insulin glargin	2.751.552 €	1.383.761	12,7%	6,9%	1,99	
		A10BD07 Metformin und Sitagliptin	2.661.695 €	1.656.200	12,2%	8,3%	1,61	
		A10BH01 Sitagliptin	1.970.224 €	1.204.994	9,1%	6,0%	1,64	
		A10AB04 Insulin lispro	1.933.224 €	1.172.055	8,9%	5,9%	1,65	
		A10AB05 Insulin aspart	1.763.738 €	1.064.872	8,1%	5,3%	1,66	
		Übrige Arzneimittel der Gruppe	10.664.936 €	13.550.821	49,0%	67,6%	0,79	
3	L01	Antineoplastische Mittel	17.475.673 €	932.285			18,74	
		L01XE01 Imatinib	2.666.241 €	18.888	15,3%	2,0%	141,16	
		L01XE18 Ruxolitinib	1.270.521 €	8.195	7,3%	0,9%	155,04	
		L01XE08 Nilotinib	1.138.344 €	8.391	6,5%	0,9%	135,67	
		L01BA01 Methotrexat	1.111.559 €	308.791	6,4%	33,1%	3,60	
		L01XE27 Ibrutinib	1.080.949 €	3.317	6,2%	0,4%	325,87	
		Übrige Arzneimittel der Gruppe	10.208.059 €	584.704	58,4%	62,7%	17,46	
4	J05	Antivirale Mittel zur systemischen Anwendung	17.036.615 €	384.063			44,36	
		J05AX Andere antivirale Mittel	5.901.159 €	9.604	34,6%	2,5%	614,45	
		J05AR03 Tenofovir disoproxil und Emtricitabin	1.608.499 €	59.070	9,4%	15,4%	27,23	
		J05AX15 Sofosbuvir	1.517.718 €	2.380	8,9%	0,6%	637,70	
		J05AR08 Emtricitabin, Tenofovir disoproxil und Rilpivirin	760.540 €	18.930	4,5%	4,9%	40,18	
		J05AR13 Lamivudin, Abacavir und Dolutegravir	722.206 €	14.850	4,2%	3,9%	48,63	
		Übrige Arzneimittel der Gruppe	6.526.492 €	279.229	38,3%	72,7%	23,37	
5	R03	Mittel bei obstruktiven Atemwegserkrankungen	15.773.625 €	12.089.245			1,30	
		R03BB04 Tiotropium bromid	2.412.144 €	1.204.500	15,3%	10,0%	2,00	
		R03AK07 Formoterol und Budesonid	2.341.212 €	1.012.125	14,8%	8,4%	2,31	
		R03AK06 Salmeterol und Fluticason	1.872.741 €	1.123.530	11,9%	9,3%	1,67	
		R03AK08 Formoterol und Beclometason	1.712.844 €	926.355	10,9%	7,7%	1,85	
		R03AC02 Salbutamol	1.009.256 €	2.010.231	6,4%	16,6%	0,50	
		Übrige Arzneimittel der Gruppe	6.425.428 €	5.812.504	40,7%	48,1%	1,11	
Summe der 5 umsatzstärksten Therap. Hauptgruppen			113.358.329 €	35.113.404			3,23	
Fertigarzneimittel insgesamt			335.609.186 €	366.983.930			0,91	

Die 20 umsatzstärksten generischen Fertigarzneimittel

Tabelle 7: Abrechnungsmonat September 2016

Rang	Fertigarzneimittel	2. ATC-Ebene	Anwendungsgebiet	Bruttoumsatz	Packungen	DDD	Brutto je DDD	Brutto je Versicherten
1	Pantoprazol TAD	A02	Mittel bei Säure bedingten Erkrankungen	2.870.727 €	117.536	14.330.534	0,20 €	0,29 €
2	Novaminsulfon Lichtenstein	N02	Analgetika	2.443.723 €	171.804	1.518.784	1,61 €	0,25 €
3	Ibuprofen/-Lysin	M01	Antiphlogistika und Antirheumatika	1.878.856 €	158.349	3.365.828	0,56 €	0,19 €
4	L-Thyroxin Henning	H03	Schilddrüsentherapie	1.259.140 €	85.073	4.996.576	0,25 €	0,13 €
5	Tilidin AL comp	N02	Analgetika	1.231.920 €	31.684	966.036	1,28 €	0,12 €
6	Ramipril-ISIS	C09	Mittel mit Wirkung auf das Renin-Angiotensin-System	920.955 €	69.099	14.945.440	0,06 €	0,09 €
7	L-Thyrox HEXAL	H03	Schilddrüsentherapie	909.395 €	61.936	3.743.943	0,24 €	0,09 €
8	Metoprolol/-succ/-Z AL	C07	Beta-Adrenozeptor-Antagonisten	870.455 €	54.124	2.775.014	0,31 €	0,09 €
9	Rami Lich	C09	Mittel mit Wirkung auf das Renin-Angiotensin-System	866.656 €	61.430	12.673.620	0,07 €	0,09 €
10	Actrapid human	A10	Antidiabetika	814.797 €	9.708	676.256	1,20 €	0,08 €
11	Metex/-FS	L01	Antineoplastische Mittel	775.858 €	3.325	206.865	3,75 €	0,08 €
12	Norditropin	H01	Hypophysen- und Hypothalamushormone und Analoga	763.810 €	234	18.173	42,03 €	0,08 €
13	Bisoprolol- 1 A Pharma	C07	Beta-Adrenozeptor-Antagonisten	712.939 €	52.810	2.460.269	0,29 €	0,07 €
14	Metformin Lich	A10	Antidiabetika	712.663 €	48.052	3.134.436	0,23 €	0,07 €
15	Genotropin	H01	Hypophysen- und Hypothalamushormone und Analoga	675.260 €	348	16.822	40,14 €	0,07 €
16	Simvastatin/ Simva Aristo	C10	Mittel, die den Lipidstoffwechsel beeinflussen	666.523 €	33.295	3.247.680	0,21 €	0,07 €
17	Omeprazol- 1 A Pharma	A02	Mittel bei Säure bedingten Erkrankungen	649.095 €	30.101	3.071.512	0,21 €	0,07 €
18	Gamunex	J06	Immunsera und Immunglobuline	636.034 €	273	4.232	150,30 €	0,06 €
19	Fentanyl- 1 A Pharma	N02	Analgetika	626.861 €	5.363	146.079	4,29 €	0,06 €
20	Privigen	J06	Immunsera und Immunglobuline	623.288 €	337	4.120	151,27 €	0,06 €
Summe der 20 umsatzstärksten generischen Arzneimittel				20.908.957 €	994.881	72.302.220	0,29 €	2,10 €
Anteil an Arzneimittel insgesamt				5,4%	14,7%	18,8%	28,5%	5,4%
Arzneimittel insgesamt				390.685.651 €	6.745.133	384.999.050	1,01 €	39,18 €

Die 20 umsatzstärksten "Me-Too" Präparate

Tabelle 8: Abrechnungsmonat September 2016

Rang	Fertigarzneimittel	2. ATC-Ebene	Anwendungsgebiet	Bruttoumsatz	Packungen	DDD	Brutto je DDD	Brutto je Versicherten
1	Novorapid	A10	Antidiabetika	1.763.738 €	14.758	1.064.872	1,66 €	0,18 €
2	Eliquis	B01	Antithrombotische Mittel	1.749.582 €	10.700	629.540	2,78 €	0,18 €
3	Cimzia	L04	Immunsuppressiva	1.207.515 €	326	22.400	53,91 €	0,12 €
4	Tasigna	L01	Antineoplastische Mittel	1.138.344 €	260	8.391	135,67 €	0,11 €
5	Levemir	A10	Antidiabetika	1.073.344 €	8.122	543.802	1,97 €	0,11 €
6	Palexia	N02	Analgetika	891.705 €	4.230	78.742	11,32 €	0,09 €
7	Arcoxia	M01	Antiphlogistika und Antirheumatika	840.074 €	14.362	720.314	1,17 €	0,08 €
8	Eviplera	J05	Antivirale Mittel zur systemischen Anwendung	760.540 €	249	18.930	40,18 €	0,08 €
9	Apidra	A10	Antidiabetika	746.645 €	6.212	447.721	1,67 €	0,07 €
10	Xeplion	N05	Psycholeptika	715.529 €	1.202	45.568	15,70 €	0,07 €
11	Neupro	N04	Antiparkinsonmittel	624.508 €	1.310	49.933	12,51 €	0,06 €
12	Votrient	L01	Antineoplastische Mittel	592.286 €	156	3.893	152,16 €	0,06 €
13	Vesikur	G04	Urologika	541.024 €	3.870	404.920	1,34 €	0,05 €
14	Somatuline	H01	Hypophysen- und Hypothalamushormone und Analoga	492.542 €	119	6.970	70,66 €	0,05 €
15	Tafinlar	L01	Antineoplastische Mittel	476.323 €	62	1.800	264,62 €	0,05 €
16	Certican	L04	Immunsuppressiva	461.371 €	456	19.447	23,72 €	0,05 €
17	Stribild	J05	Antivirale Mittel zur systemischen Anwendung	453.055 €	162	11.820	38,33 €	0,05 €
18	Lonquex	L03	Immunstimulanzien	425.128 €	259	5.180	82,07 €	0,04 €
19	Volibris	C02	Antihypertonika	273.884 €	74	2.300	119,08 €	0,03 €
20	Vpriv	A16	Andere Mittel für das alimentäre System und den Stoffwechsel	256.123 €	6	147	1.746,25 €	0,03 €
Summe der 20 umsatzstärksten Me-Too Arzneimittel				15.483.259 €	66.895	4.086.689	3,79 €	1,55 €
Anteil an Arzneimittel insgesamt				4,0%	1,0%	1,1%	373,4%	4,0%
Arzneimittel insgesamt				390.685.651 €	6.745.133	384.999.050	1,01 €	39,18 €