

# Arzneimittel Statistik, Mitgliedskassen des BKK-Dachverbands

## Berichtsmonat: Oktober 2015

### Inhalt

#### **Überblick zum Verordnungsgeschehen im BKK-System**

Tabelle 1a: Umsätze BKK Gesamt\*

Tabelle 1b: Anzahl Packungen und DDD BKK Gesamt\*

Diagramm 1: Umsätze je Versicherten im Zeitverlauf

---

#### **Ausgaben nach Bundesländern**

Tabelle 2: Nettoumsatz je Versicherten und Veränderungsrate nach Bundesländern

Diagramm 2: Nettoumsatz je Versicherten nach Bundesländern

#### **Verordnungsgeschehen nach Alter und Geschlecht**

Tabelle 3a: Bruttoumsatz, Nettoumsatz, DDD nach Alter und Geschlecht

Tabelle 3b: Bruttoumsatz je DDD, Bruttoumsatz je Versicherten, Anzahl Packungen nach Alter und Geschlecht

Diagramm 3a: Bruttoumsatz je DDD und Anzahl Packungen nach Alter und Geschlecht

Diagramm 3b: Bruttoumsatz nach Alter und Geschlecht

---

#### **Überblick zu Marktsegmenten**

Tabelle 4a: Umsätze BKK Gesamt\*

Tabelle 4b: Anzahl Packungen und DDD BKK Gesamt\*

#### **Die 20 Umsatzstärksten Arzneimittel im BKK-System**

Tabelle 5: Fertigarzneimittel mit 2. ATC-Ebene und Anwendungsgebiet, Bruttoumsatz § 31 SGB V, Packungen, DDD, Brutto je DDD, Brutto je Versicherten

#### **Die 5 umsatzstärksten Therapeutischen Hauptgruppen (2. Ebene ATC-Code) im BKK-System**

Tabelle 6: Top 5-Ranking nach 2. ATC-Ebene, untergliedert nach den 5 umsatzstärksten Fertigarzneimitteln auf 5. ATC-Ebene plus Rest der Gruppe mit Anteilen

#### **Die 20 umsatzstärksten generischen Fertigarzneimittel**

Tabelle 7: Generika mit 2. ATC-Ebene und Anwendungsgebiet, Bruttoumsatz, Packungen, DDD, Brutto je DDD, Brutto je Versicherten

#### **Die 20 umsatzstärksten „Me-Too“ Präparate**

Tabelle 8: Me-Too mit 2. ATC-Ebene und Anwendungsgebiet, Bruttoumsatz, Packungen, DDD, Brutto je DDD, Brutto je Versicherten

\*Bezieht sich auf Gesamtheit der Mitgliedskassen des BKK-Dachverbands

## Erläuterungen

**Abschläge/Rabatte** : Die Krankenkassen erhalten von den Apotheken (§ 130 Abs. 1 SGB V) und von den pharmazeutischen Unternehmen (§ 130a Abs. 1, 3a und 3b SGB V) einen gesetzlichen Abschlag für jedes abgegebene Arzneimittel.

**ATC**: ATC-basierte Auswertungen beruhen auf dem ATC-Klassifikationssystem der WHO.

**BKK-Gesamt** bezieht sich auf die Versicherten der Mitgliedsbetriebskrankenkassen, die dem BKK-Dachverband eine Datenfreigabe erteilt haben.\*)

**Bruttoumsatz** berücksichtigt die vom jeweiligen Arzt verordneten und von Apotheken abgerechneten Fertig- und Rezepturarzneimittel, Verbandmittel, Medizinprodukte (sofern sie nicht als Hilfsmittel gelten), Teststreifen und Diätetika (§ 31 SGB V) inklusive der gesetzlichen Zuzahlung.

**Fertigarzneimittel** im Sinne des Arzneimittelgesetzes (§ 4 Abs. 1 AMG) sind im Voraus industriell hergestellte, abgabefertige und zugelassene Arzneimittel. Diese unterliegen der Arzneimittelpreisverordnung. Bei konkret aufgeführten Fertigarzneimitteln handelt es sich um Standardaggregate von Arzneimittelspezialitäten.

**Generika** sind durch Zweitanmelder in den Verkehr gebrachte, wirkstoffidentische Fertigarzneimittel, die nicht patentgeschützte Wirkstoffe enthalten.

**Me-too-Präparate** sind Fertigarzneimittel mit pharmakologisch vergleichbaren Wirkstoffen oder therapeutisch vergleichbarer Wirkung wie bei bereits bekannten Arzneimitteln. Es werden nur Fertigarzneimittel aufgeführt, die patentgeschützte Wirkstoffe enthalten.

**Nettoumsatz** entspricht dem Bruttoumsatz abzüglich der gesetzlich festgelegten Abschläge und der geleisteten Zuzahlung.

**Spezialpräparate** sind Arzneimittel, die für spezielle Therapieverfahren (z.B. Transplantation, Onkologie, AIDS) in klinischen Zentren und Spezialambulanzen eingesetzt werden und später in der ambulanten Nachsorge weiter verordnet werden.

**Zuzahlung**: Patienten leisten in der Regel zu jedem abgegebenen Arzneimittel eine Zuzahlung, deren Höhe gesetzlich festgelegt ist. Einige Gruppen von Versicherten sind von der Zuzahlung ausgenommen.

\*) Oktober 2015 sind dies 85 von 98 BKKen, die 10 Mio. Versicherte betreuen (alle BKKen: 11,7 Mio. Versicherte).

Mit Fragen und Anregungen können Sie sich gerne an [Datenmanagement@bkk-dv.de](mailto:Datenmanagement@bkk-dv.de) wenden.

# Überblick zum Verordnungsgeschehen im BKK-System

Tabelle 1a: Umsätze BKK Gesamt

Abrechnungsmonat Oktober 2015	BKK Gesamt			
	in €	Absolut Änderung zum Vorj.monat		Je Versicherten in € Änderung zum Vorj.monat
Bruttoumsatz	440.218.858	-0,5%	44,10	-1,7%
Zuzahlungen	25.145.515	-1,9%	2,52	-3,1%
Gesetzliche Abschläge *	27.999.675	-3,9%	2,81	-5,0%
Nettoumsatz	387.073.667	-0,1%	38,78	-1,3%

\* Apothekenabschlag nach § 130 Abs. 1 SGB V und Herstellerabschlag nach § 130a Abs. 1, 3a, 3b SGB V; Individualrabatte sind nicht enthalten.

Tabelle 1b: Anzahl Packungen und DDD BKK Gesamt

Abrechnungsmonat Oktober 2015	BKK Gesamt			
	Anzahl	Absolut Änderung zum Vorj.monat	Azahl	Je Versicherten Änderung zum Vorj.monat
Packungen	7.616.735	-3,0%	0,76	-4,1%
DDD	436.259.897	-2,0%	43,70	-3,2%

Diagramm 1: Umsätze je Versicherten in Euro im Zeitverlauf

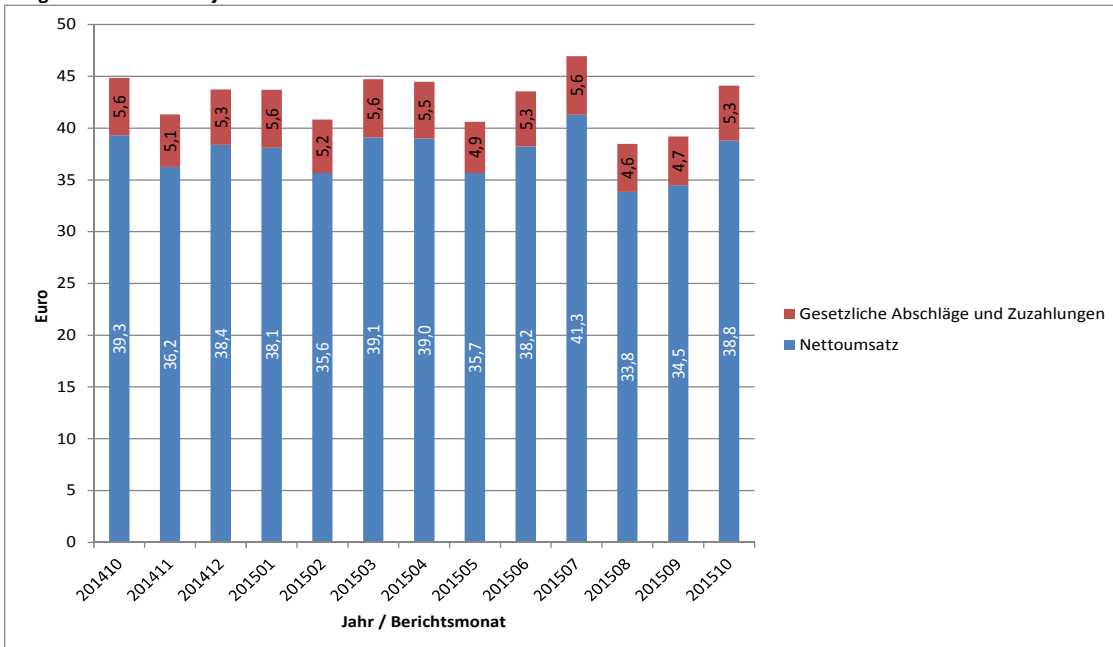
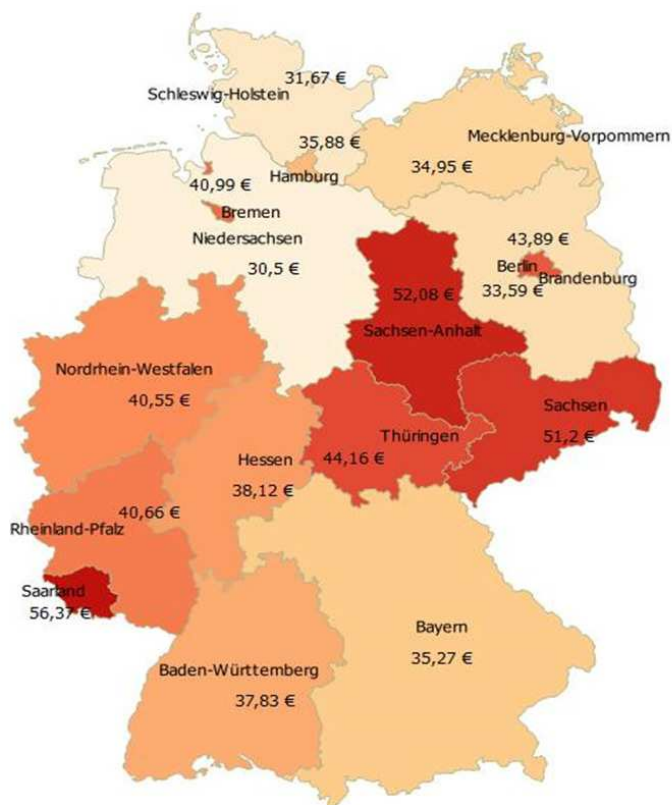


Tabelle 2: Nettoumsatz je Versicherten und Veränderungsrate nach Bundesländern

Bundesland	Netto je Vers.	Veränderung zum Vorjahresmonat
Schleswig-Holstein	31,67 €	-11,2%
Hamburg	35,88 €	-25,8%
Bremen	40,99 €	0,4%
Niedersachsen	30,50 €	-23,8%
Nordrhein-Westfalen	40,55 €	1,2%
Hessen	38,12 €	5,0%
Rheinland-Pfalz	40,66 €	3,4%
Baden-Württemberg	37,83 €	6,4%
Bayerns	35,27 €	3,6%
Berlin	43,89 €	-1,2%
Saarland	56,37 €	10,1%
Mecklenburg-Vorpommern	34,95 €	-3,8%
Brandenburg	33,59 €	4,9%
Sachsen-Anhalt	52,08 €	5,8%
Thüringen	44,16 €	6,2%
Sachsen	51,20 €	2,2%

Diagramm 2: Nettoumsatz je Versicherten nach Bundesländern



## Verordnungsgeschehen nach Alter und Geschlecht

Tabelle 3a: Abrechnungsmonat Oktober 2015: Bruttoumsatz, Nettoumsatz, DDD nach Alter und Geschlecht

Altersgruppen in Jahren	Bruttoumsatz			Nettoumsatz			DDD		
	Männer	Frauen	Gesamt	Männer	Frauen	Gesamt	Männer	Frauen	Gesamt
< 5	2.732.845 €	1.974.762 €	4.707.607 €	2.506.890 €	1.802.118 €	4.309.008 €	3.189.155	2.897.461	6.086.616
5-9	3.559.130 €	1.795.735 €	5.354.866 €	3.263.338 €	1.617.647 €	4.880.985 €	1.564.694	1.289.899	2.854.593
10-14	4.532.408 €	3.241.353 €	7.773.760 €	4.148.445 €	2.912.423 €	7.060.868 €	1.610.978	1.372.200	2.983.178
15-19	4.157.171 €	4.709.962 €	8.867.132 €	3.747.928 €	3.998.794 €	7.746.722 €	1.479.651	5.591.403	7.071.054
20-24	4.017.588 €	3.871.075 €	7.888.663 €	3.527.614 €	3.264.612 €	6.792.226 €	1.586.057	2.055.086	3.641.143
25-29	6.338.856 €	5.992.159 €	12.331.015 €	5.634.305 €	5.127.727 €	10.762.032 €	2.410.391	2.989.611	5.400.002
30-34	8.318.942 €	8.063.127 €	16.382.069 €	7.444.003 €	6.908.475 €	14.352.479 €	3.204.192	3.933.982	7.138.175
35-39	9.075.700 €	10.072.761 €	19.148.462 €	8.091.071 €	8.651.501 €	16.742.571 €	4.389.371	5.133.196	9.522.567
40-44	11.382.281 €	11.395.377 €	22.777.658 €	10.107.870 €	9.975.933 €	20.083.802 €	6.825.135	7.021.387	13.846.522
45-49	18.022.212 €	17.729.447 €	35.751.659 €	15.989.652 €	15.568.250 €	31.557.902 €	13.279.811	12.567.398	25.847.208
50-54	20.895.822 €	20.795.501 €	41.691.323 €	18.375.728 €	18.195.459 €	36.571.187 €	19.638.907	17.948.922	37.587.829
55-59	21.476.671 €	20.156.387 €	41.633.058 €	18.871.544 €	17.604.448 €	36.475.992 €	23.073.623	19.854.277	42.927.901
60-64	20.384.563 €	18.885.858 €	39.270.421 €	17.901.089 €	16.538.037 €	34.439.126 €	24.280.521	21.176.608	45.457.129
65-69	19.271.658 €	17.275.789 €	36.547.447 €	17.003.565 €	15.163.723 €	32.167.288 €	24.095.551	21.248.836	45.344.388
70-74	21.040.729 €	18.048.509 €	39.089.238 €	18.728.114 €	15.869.552 €	34.597.666 €	24.992.946	22.793.987	47.786.933
75-79	22.792.562 €	20.950.166 €	43.742.729 €	20.257.407 €	18.313.635 €	38.571.042 €	27.791.470	28.924.065	56.715.534
80-84	13.113.434 €	14.340.901 €	27.454.335 €	11.623.481 €	12.460.605 €	24.084.086 €	16.787.081	21.133.964	37.921.045
85-89	6.053.021 €	8.787.049 €	14.840.070 €	5.297.410 €	7.520.850 €	12.818.259 €	8.131.020	13.875.338	22.006.357
≥ 90	1.548.557 €	4.198.216 €	5.746.773 €	1.327.484 €	3.540.947 €	4.868.431 €	2.242.566	6.866.141	9.108.707
unbekannt	-	-	9.220.574 €	-	-	8.191.994 €	-	-	7.013.018
<b>Gesamt</b>	<b>218.714.151 €</b>	<b>212.284.132 €</b>	<b>440.218.858 €</b>	<b>193.846.937 €</b>	<b>185.034.736 €</b>	<b>387.073.667 €</b>	<b>210.573.119</b>	<b>218.673.761</b>	<b>436.259.897</b>

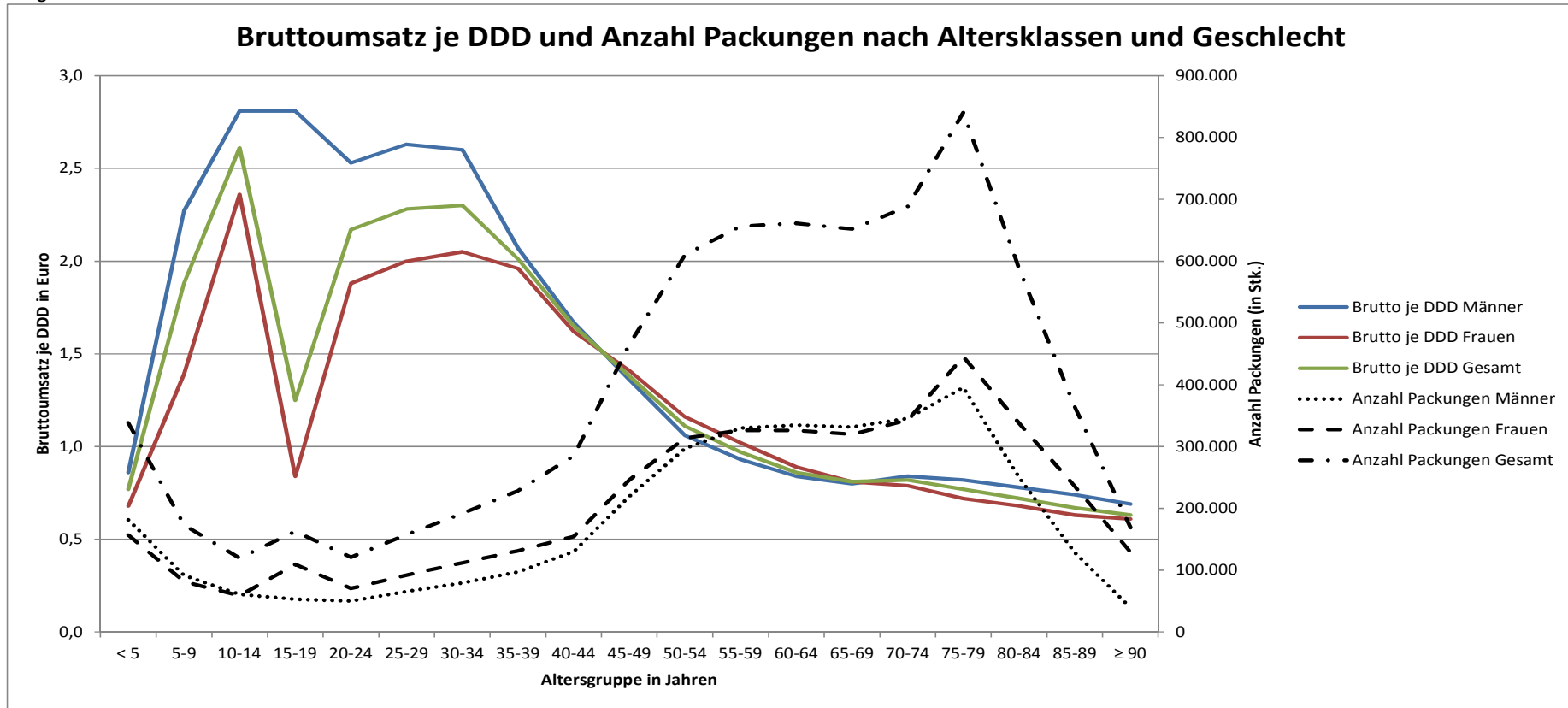
## Verordnungsgeschehen nach Alter und Geschlecht II

Tabelle 3b: Abrechnungsmonat Oktober 2015: Bruttoumsatz je DDD, Bruttoumsatz je Versicherten, Anzahl Packungen nach Alter und Geschlecht

Altersgruppen in Jahren	Bruttoumsatz je DDD			Bruttoumsatz je Versicherten			Anzahl Packungen		
	Männer	Frauen	Gesamt	Männer	Frauen	Gesamt	Männer	Frauen	Gesamt
< 5	0,86 €	0,68 €	0,77 €	13,43 €	10,23 €	11,9 €	181.494	156.969	338.463
5-9	2,27 €	1,39 €	1,88 €	16,60 €	8,83 €	12,82 €	91.688	81.754	173.442
10-14	2,81 €	2,36 €	2,61 €	19,42 €	14,60 €	17,07 €	60.976	58.827	119.803
15-19	2,81 €	0,84 €	1,25 €	15,70 €	19,42 €	17,48 €	53.215	109.413	162.628
20-24	2,53 €	1,88 €	2,17 €	14,27 €	15,03 €	14,63 €	50.182	70.692	120.874
25-29	2,63 €	2,00 €	2,28 €	20,96 €	21,24 €	21,09 €	65.669	91.981	157.650
30-34	2,60 €	2,05 €	2,30 €	28,39 €	27,58 €	27,99 €	79.501	112.199	191.700
35-39	2,07 €	1,96 €	2,01 €	31,85 €	32,64 €	32,26 €	97.161	131.566	228.727
40-44	1,67 €	1,62 €	1,65 €	36,61 €	34,87 €	35,72 €	130.317	154.641	284.958
45-49	1,36 €	1,41 €	1,38 €	43,09 €	42,85 €	42,97 €	219.471	246.059	465.530
50-54	1,06 €	1,16 €	1,11 €	49,81 €	51,62 €	50,69 €	296.817	313.701	610.518
55-59	0,93 €	1,02 €	0,97 €	64,11 €	62,18 €	63,16 €	329.999	326.417	656.416
60-64	0,84 €	0,89 €	0,86 €	79,32 €	72,87 €	76,08 €	334.716	326.285	661.001
65-69	0,80 €	0,81 €	0,81 €	92,64 €	81,99 €	87,28 €	331.797	319.933	651.730
70-74	0,84 €	0,79 €	0,82 €	115,22 €	96,77 €	105,90 €	345.419	342.849	688.268
75-79	0,82 €	0,72 €	0,77 €	124,97 €	105,05 €	114,57 €	395.370	445.039	840.409
80-84	0,78 €	0,68 €	0,72 €	130,26 €	111,74 €	119,88 €	249.811	337.837	587.648
85-89	0,74 €	0,63 €	0,67 €	123,85 €	106,75 €	113,12 €	128.409	235.651	364.060
≥ 90	0,69 €	0,61 €	0,63 €	106,08 €	98,72 €	100,60 €	39.713	129.309	169.022
unbekannt	-	-	1,31 €	-	-	-	-	-	143.888
<b>Gesamt</b>	<b>1,04</b>	<b>0,97</b>	<b>1,01</b>	<b>48,01</b>	<b>46,37</b>	<b>48,20</b>	<b>3.481.725</b>	<b>3.991.122</b>	<b>7.616.735</b>

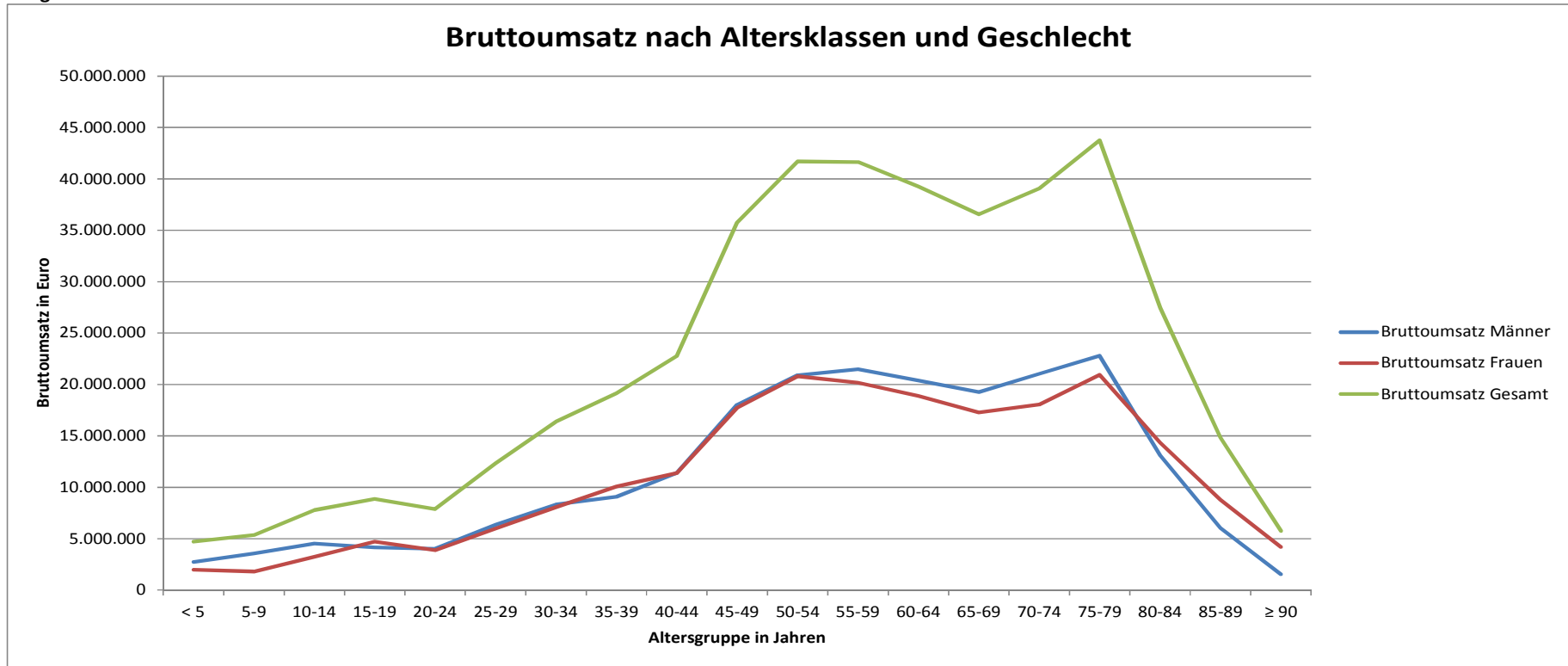
# Verordnungsgeschehen nach Alter und Geschlecht III

Diagramm 3a



# Verordnungsgeschehen nach Alter und Geschlecht IV

Diagramm 3b





## Überblick zu Marktsegmenten

Tabelle 4a: Abrechnungsmonat Oktober 2015: Umsätze BKK Gesamt

Abrechnungsmonat Oktober 2015	Gesamt	Generika		Me-Too		Spezialpräparate	
	je Vers.	je Vers.	Anteil an Gesamt	je Vers.	Anteil an Gesamt	je Vers.	Anteil an Gesamt
Bruttoumsatz	44,10 €	13,20 €	29,9%	2,24 €	5,1%	15,81 €	35,9%
Zuzahlungen	2,52 €	1,75 €	69,4%	0,07 €	2,8%	0,18 €	7,2%
Gesetzliche Abschläge *	2,81 €	1,11 €	39,6%	0,14 €	4,8%	1,02 €	36,3%
Nettoumsatz	38,78 €	10,34 €	26,7%	2,04 €	5,2%	14,61 €	37,7%

\* Apothekenabschlag nach § 130 Abs. 1 SGB V und Herstellerabschlag nach § 130a Abs. 1, 3a, 3b SGB V; Individualrabatte sind nicht enthalten.

Tabelle 4b: Abrechnungsmonat Oktober 2015: Anzahl Packungen und DDD BKK Gesamt

Abrechnungsmonat Oktober 2015	Gesamt	Generika		Me-Too		Spezialpräparate	
	Anzahl	Anzahl	Anteil an Gesamt	Anzahl	Anteil an Gesamt	Anzahl	Anteil an Gesamt
Packungen	7.616.735	5.291.891	69,5%	114.179	1,5%	241.670	3,2%
DDD	436.259.897	348.885.492	80,0%	6.898.753	1,6%	13.775.199	3,2%

## Die 20 umsatzstärksten Arzneimittel im BKK-System

Tabelle 5: Abrechnungsmonat Oktober 2015

Rang	Fertigarzneimittel	2. ATC-Ebene	Anwendungsgebiet	Bruttoumsatz	Packungen	DDD	Brutto je DDD	Brutto je Versicherten
1	Humira	L04	Immunsuppressiva	11.272.156 €	2.423	178.935	63,00 €	1,13 €
2	Xarelto	B01	Antithrombotische Mittel	5.913.693 €	22.388	1.655.301	3,57 €	0,59 €
3	Enbrel	L04	Immunsuppressiva	5.542.804 €	1.346	90.972	60,93 €	0,56 €
4	Harvoni	J05	Antivirale Mittel zur systemischen Anwendung	4.852.212 €	242	6.776	716,09 €	0,49 €
5	Copaxone	L03	Immunstimulanzien	3.661.582 €	1.215	71.786	51,01 €	0,37 €
6	Lucentis	S01	Ophthalmika	3.564.612 €	2.841	78.917	45,17 €	0,36 €
7	Tecfidera	N07	Andere Mittel für das Nervensystem	3.499.390 €	1.565	79.674	43,92 €	0,35 €
8	Pantoprazol TAD	A02	Mittel bei Säure bedingten Erkrankungen	3.249.161 €	133.070	16.241.731	0,20 €	0,33 €
9	Rebif	L03	Immunstimulanzien	3.236.614 €	1.408	41.295	78,38 €	0,32 €
10	Gilenya	L04	Immunsuppressiva	2.988.281 €	658	48.874	61,14 €	0,30 €
11	Avonex	L03	Immunstimulanzien	2.928.656 €	738	48.448	60,45 €	0,29 €
12	Glivec	L01	Antineoplastische Mittel	2.802.568 €	384	19.884	140,95 €	0,28 €
13	Spiriva	R03	Mittel bei obstruktiven Atemwegserkrankungen	2.789.722 €	19.128	1.394.400	2,00 €	0,28 €
14	Novaminsulfon Lichten	N02	Analgetika	2.758.963 €	194.184	1.705.410	1,62 €	0,28 €
15	Clexane	B01	Antithrombotische Mittel	2.741.853 €	26.206	1.021.810	2,68 €	0,27 €
16	Remicade	L04	Immunsuppressiva	2.715.164 €	782	77.760	34,92 €	0,27 €
17	Lantus	A10	Antidiabetika	2.688.989 €	21.181	1.354.986	1,98 €	0,27 €
18	Revlimid	L04	Immunsuppressiva	2.688.097 €	375	11.408	235,63 €	0,27 €
19	Simponi	L04	Immunsuppressiva	2.609.331 €	561	50.060	52,12 €	0,26 €
20	Symbicort	R03	Mittel bei obstruktiven Atemwegserkrankungen	2.499.432 €	18.456	1.074.765	2,33 €	0,25 €
<b>Summe der 20 umsatzstärksten Arzneimittel</b>				<b>75.003.280 €</b>	<b>449.151</b>	<b>25.253.192</b>	<b>2,97 €</b>	<b>7,51 €</b>
<b>Anteil an Arzneimittel insgesamt</b>				<b>17,0%</b>	<b>5,9%</b>	<b>5,8%</b>	<b>294,3%</b>	<b>17,0%</b>
<b>Arzneimittel insgesamt</b>				<b>440.218.858 €</b>	<b>7.616.735</b>	<b>436.259.897</b>	<b>1,01 €</b>	<b>44,10 €</b>

## Die 5 umsatzstärksten Therapeutischen Hauptgruppen (2. Ebene ATC-Code) im BKK-System

Tabelle 6: Abrechnungsmonat Oktober 2015

2. ATC-Rang	2. ATC-Ebene	5. ATC-Ebene	Bedeutung	Bruttoumsatz in €	DDD	Anteil an Therap. Hauptgruppe Bruttoumsatz	DDD	Kosten je DDD in €
1	L04	<b>Immunsuppressiva</b>		<b>45.749.729 €</b>	<b>1.880.857</b>			<b>24,32</b>
		L04AB04	Adalimumab	11.272.156 €	178.935	24,6%	9,5%	63,00
		L04AB01	Etanercept	5.542.804 €	90.972	12,1%	4,8%	60,93
		L04AB02	Infliximab	3.268.727 €	97.920	7,1%	5,2%	33,38
		L04AA27	Fingolimod	2.988.281 €	48.874	6,5%	2,6%	61,14
		L04AX04	Lenalidomid	2.688.097 €	11.408	5,9%	0,6%	235,63
		Übrige Arzneimittel der Gruppe		19.989.663 €	1.452.748	43,7%	77,2%	13,76
2	A10	<b>Antidiabetika</b>		<b>24.056.330 €</b>	<b>22.247.652</b>			<b>1,08</b>
		A10AE04	Insulin glargin	3.092.629 €	1.557.368	12,9%	7,0%	1,99
		A10BD07	Metformin und Sitagliptin	2.926.071 €	1.821.190	12,2%	8,2%	1,61
		A10AB04	Insulin lispro	2.218.734 €	1.346.531	9,2%	6,1%	1,65
		A10BH01	Sitagliptin	2.166.255 €	1.324.719	9,0%	6,0%	1,64
		A10AB05	Insulin aspart	1.986.445 €	1.199.673	8,3%	5,4%	1,66
		Übrige Arzneimittel der Gruppe		11.666.196 €	14.998.172	48,5%	67,4%	0,78
3	J05	<b>Antivirale Mittel zur systemischen Anwendung</b>		<b>22.263.599 €</b>	<b>521.614</b>			<b>42,68</b>
		J05AX	Andere antivirale Mittel	6.514.162 €	11.536	29,3%	2,2%	564,68
		J05AR03	Tenofovir disoproxil und Emtricitabin	2.357.666 €	86.580	10,6%	16,6%	27,23
		J05AX15	Sofosbuvir	2.142.661 €	3.360	9,6%	0,6%	637,70
		J05AR06	Emtricitabin, Tenofovir disoproxil und Efavirenz	1.078.699 €	25.950	4,8%	5,0%	41,57
		J05AR13	Lamivudin, Abacavir und Dolutegravir	1.032.008 €	24.630	4,6%	4,7%	41,90
		Übrige Arzneimittel der Gruppe		9.138.402 €	369.558	41,0%	70,8%	24,73
4	L01	<b>Antineoplastische Mittel</b>		<b>19.396.127 €</b>	<b>979.094</b>			<b>19,81</b>
		L01XE01	Imatinib	2.802.568 €	19.884	14,4%	2,0%	140,95
		L01XE08	Nilotinib	1.386.871 €	10.257	7,2%	1,0%	135,21
		L01XE18	Ruxolitinib	1.375.450 €	8.689	7,1%	0,9%	158,29
		L01BA01	Methotrexat	1.225.452 €	341.622	6,3%	34,9%	3,59
		L01XE27	Ibrutinib	1.153.426 €	3.540	5,9%	0,4%	325,83
		Übrige Arzneimittel der Gruppe		11.452.359 €	595.101	59,0%	60,8%	19,24
5	R03	<b>Mittel bei obstruktiven Atemwegserkrankungen</b>		<b>18.330.330 €</b>	<b>14.031.291</b>			<b>1,31</b>
		R03BB04	Tiotropium bromid	2.789.722 €	1.394.400	15,2%	9,9%	2,00
		R03AK07	Formoterol und Budesonid	2.675.450 €	1.158.195	14,6%	8,3%	2,31
		R03AK06	Salmeterol und Fluticason	2.106.337 €	1.253.940	11,5%	8,9%	1,68
		R03AK08	Formoterol und Beclometason	2.009.902 €	1.083.975	11,0%	7,7%	1,85
		R03AC02	Salbutamol	1.203.150 €	2.352.346	6,6%	16,8%	0,51
		Übrige Arzneimittel der Gruppe		7.545.769 €	6.788.435	41,2%	48,4%	1,11
<b>Summe der 5 umsatzstärksten Therap. Hauptgruppen</b>				<b>129.796.113 €</b>	<b>39.660.508</b>			<b>3,27</b>
<b>Fertigarzneimittel insgesamt</b>				<b>381.600.292 €</b>	<b>417.824.114</b>			<b>0,91</b>

## Die 20 umsatzstärksten generischen Fertigarzneimittel

Tabelle 7: Abrechnungsmonat Oktober 2015

Rang	Fertigarzneimittel	2. ATC-Ebene	Anwendungsgebiet	Bruttoumsatz	Packungen	DDD	Brutto je DDD	Brutto je Versicherten
1	Pantoprazol TAD	A02	Mittel bei Säure bedingten Erkrankungen	3.249.161 €	133.070	16.241.731	0,20 €	0,33 €
2	Novaminsulfon Lichtenstein	N02	Analgetika	2.758.963 €	194.184	1.705.410	1,62 €	0,28 €
3	Ibuprofen Lich	M01	Antiphlogistika und Antirheumatika	2.112.777 €	179.409	3.811.760	0,55 €	0,21 €
4	L-Thyroxin Henning	H03	Schilddrüsentherapie	1.437.341 €	96.999	5.731.364	0,25 €	0,14 €
5	Tilidin AL comp	N02	Analgetika	1.399.125 €	36.030	1.097.665	1,27 €	0,14 €
6	L-Thyrox HEXAL	H03	Schilddrüsentherapie	1.038.835 €	70.795	4.262.693	0,24 €	0,10 €
7	Ramipril-ISIS	C09	Mittel mit Wirkung auf das Renin-Angiotensin-System	1.011.415 €	75.838	16.514.150	0,06 €	0,10 €
8	Rami Lich	C09	Mittel mit Wirkung auf das Renin-Angiotensin-System	979.631 €	69.354	14.423.540	0,07 €	0,10 €
9	Metoprolol/-succ/-Z AL	C07	Beta-Adrenozeptor-Antagonisten	974.535 €	60.600	3.100.140	0,31 €	0,10 €
10	Actrapid human	A10	Antidiabetika	913.578 €	10.794	758.683	1,20 €	0,09 €
11	Bisoprolol- 1 A Pharma	C07	Beta-Adrenozeptor-Antagonisten	818.489 €	60.684	2.813.828	0,29 €	0,08 €
12	Metformin Lich	A10	Antidiabetika	797.102 €	53.692	3.510.718	0,23 €	0,08 €
13	Metex/-FS	L01	Antineoplastische Mittel	791.473 €	3.480	209.503	3,78 €	0,08 €
14	Omeprazol- 1 A Pharma	A02	Mittel bei Säure bedingten Erkrankungen	762.216 €	35.042	3.634.306	0,21 €	0,08 €
15	Simvastatin/ Simva Aristo	C10	Mittel, die den Lipidstoffwechsel beeinflussen	713.091 €	35.813	3.458.343	0,21 €	0,07 €
16	Candesartan Heumann	C09	Mittel mit Wirkung auf das Renin-Angiotensin-System	703.920 €	32.246	6.075.139	0,12 €	0,07 €
17	Norditropin	H01	Hypophysen- und Hypothalamushormone und Analoga	701.615 €	207	16.621	42,21 €	0,07 €
18	Privigen	J06	Immunsera und Immunglobuline	689.450 €	367	4.631	148,87 €	0,07 €
19	Genotropin	H01	Hypophysen- und Hypothalamushormone und Analoga	669.433 €	396	16.674	40,15 €	0,07 €
20	Ibuprofen AL	M01	Antiphlogistika und Antirheumatika	664.785 €	47.494	1.148.261	0,58 €	0,07 €
<b>Summe der 20 umsatzstärksten generischen Arzneimittel</b>				<b>23.186.934 €</b>	<b>1.196.494</b>	<b>88.535.159</b>	<b>0,26 €</b>	<b>2,32 €</b>
<b>Anteil an Arzneimittel insgesamt</b>				<b>5,3%</b>	<b>15,7%</b>	<b>20,3%</b>	<b>26,0%</b>	<b>5,3%</b>
<b>Arzneimittel insgesamt</b>				<b>440.218.858 €</b>	<b>7.616.735</b>	<b>436.259.897</b>	<b>1,01 €</b>	<b>44,10 €</b>

## Die 20 umsatzstärksten "Me-Too" Präparate

Tabelle 8: Abrechnungsmonat Oktober 2015

Rang	Fertigarzneimittel	2. ATC-Ebene	Anwendungsgebiet	Bruttoumsatz	Packungen	DDD	Brutto je DDD	Brutto je Versicherten
1	Pantoprazol TAD	A02	Mittel bei Säure bedingten Erkrankungen	3.249.161 €	133.070	16.241.731	0,20 €	0,33 €
2	Novaminsulfon Lichtenstein	N02	Analgetika	2.758.963 €	194.184	1.705.410	1,62 €	0,28 €
3	Ibuprofen-Lysin	M01	Antiphlogistika und Antirheumatika	2.112.777 €	179.409	3.811.760	0,55 €	0,21 €
4	L-Thyroxin Henning	H03	Schilddrüsenherapie	1.437.341 €	96.999	5.731.364	0,25 €	0,14 €
5	Tilidin AL comp	N02	Analgetika	1.399.125 €	36.030	1.097.665	1,27 €	0,14 €
6	L-Thyrox HEXAL	H03	Schilddrüsenherapie	1.038.835 €	70.795	4.262.693	0,24 €	0,10 €
7	Ramipril-ISIS	C09	Mittel mit Wirkung auf das Renin-Angiotensin-System	1.011.415 €	75.838	16.514.150	0,06 €	0,10 €
8	Rami Lich	C09	Mittel mit Wirkung auf das Renin-Angiotensin-System	979.631 €	69.354	14.423.540	0,07 €	0,10 €
9	Metoprolol/-succ/-Z AL	C07	Beta-Adrenozeptor-Antagonisten	974.535 €	60.600	3.100.140	0,31 €	0,10 €
10	Actrapid human	A10	Antidiabetika	913.578 €	10.794	758.683	1,20 €	0,09 €
11	Bisoprolol- 1 A Pharma	C07	Beta-Adrenozeptor-Antagonisten	818.489 €	60.684	2.813.828	0,29 €	0,08 €
12	Metformin Lich	A10	Antidiabetika	797.102 €	53.692	3.510.718	0,23 €	0,08 €
13	Metex/-FS	L01	Antineoplastische Mittel	791.473 €	3.480	209.503	3,78 €	0,08 €
14	Omeprazol- 1 A Pharma	A02	Mittel bei Säure bedingten Erkrankungen	762.216 €	35.042	3.634.306	0,21 €	0,08 €
15	Simvastatin/ Simva Aristo	C10	Mittel, die den Lipidstoffwechsel beeinflussen	713.091 €	35.813	3.458.343	0,21 €	0,07 €
16	Candesartan Heumann	C09	Mittel mit Wirkung auf das Renin-Angiotensin-System	703.920 €	32.246	6.075.139	0,12 €	0,07 €
17	Norditropin	H01	Hypophysen- und Hypothalamushormone und Analoga	701.615 €	207	16.621	42,21 €	0,07 €
18	Privigen	J06	Immunsere und Immunglobuline	689.450 €	367	4.631	148,87 €	0,07 €
19	Genotropin	H01	Hypophysen- und Hypothalamushormone und Analoga	669.433 €	396	16.674	40,15 €	0,07 €
20	Ibuprofen AL	M01	Antiphlogistika und Antirheumatika	664.785 €	47.494	1.148.261	0,58 €	0,07 €
<b>Summe der 20 umsatzstärksten Me-Too Arzneimittel</b>				<b>23.186.934 €</b>	<b>1.196.494</b>	<b>88.535.159</b>	<b>0,26 €</b>	<b>2,32 €</b>
<b>Anteil an Arzneimittel insgesamt</b>				<b>5,3%</b>	<b>15,7%</b>	<b>20,3%</b>	<b>26,0%</b>	<b>5,3%</b>
<b>Arzneimittel insgesamt</b>				<b>440.218.858 €</b>	<b>7.616.735</b>	<b>436.259.897</b>	<b>1,01 €</b>	<b>44,10 €</b>