

Arzneimittel Statistik, Mitgliedskassen des BKK-Dachverbands

Berichtsmonat: November 2015

Inhalt

Überblick zum Verordnungsgeschehen im BKK-System

Tabelle 1a: Umsätze BKK Gesamt*

Tabelle 1b: Anzahl Packungen und DDD BKK Gesamt*

Diagramm 1: Umsätze je Versicherten im Zeitverlauf

Ausgaben nach Bundesländern

Tabelle 2: Nettoumsatz je Versicherten und Veränderungsrate nach Bundesländern

Diagramm 2: Nettoumsatz je Versicherten nach Bundesländern

Verordnungsgeschehen nach Alter und Geschlecht

Tabelle 3a: Bruttoumsatz, Nettoumsatz, DDD nach Alter und Geschlecht

Tabelle 3b: Bruttoumsatz je DDD, Bruttoumsatz je Versicherten, Anzahl Packungen nach Alter und Geschlecht

Diagramm 3a: Bruttoumsatz je DDD und Anzahl Packungen nach Alter und Geschlecht

Diagramm 3b: Bruttoumsatz nach Alter und Geschlecht

Überblick zu Marktsegmenten

Tabelle 4a: Umsätze BKK Gesamt*

Tabelle 4b: Anzahl Packungen und DDD BKK Gesamt*

Die 20 Umsatzstärksten Arzneimittel im BKK-System

Tabelle 5: Fertigarzneimittel mit 2. ATC-Ebene und Anwendungsgebiet, Bruttoumsatz § 31 SGB V, Packungen, DDD, Brutto je DDD, Brutto je Versicherten

Die 5 umsatzstärksten Therapeutischen Hauptgruppen (2. Ebene ATC-Code) im BKK-System

Tabelle 6: Top 5-Ranking nach 2. ATC-Ebene, untergliedert nach den 5 umsatzstärksten Fertigarzneimitteln auf 5. ATC-Ebene plus Rest der Gruppe mit Anteilen

Die 20 umsatzstärksten generischen Fertigarzneimittel

Tabelle 7: Generika mit 2. ATC-Ebene und Anwendungsgebiet, Bruttoumsatz, Packungen, DDD, Brutto je DDD, Brutto je Versicherten

Die 20 umsatzstärksten „Me-Too“ Präparate

Tabelle 8: Me-Too mit 2. ATC-Ebene und Anwendungsgebiet, Bruttoumsatz, Packungen, DDD, Brutto je DDD, Brutto je Versicherten

*Bezieht sich auf Gesamtheit der Mitgliedskassen des BKK-Dachverbands

Erläuterungen

Abschläge/Rabatte : Die Krankenkassen erhalten von den Apotheken (§ 130 Abs. 1 SGB V) und von den pharmazeutischen Unternehmen (§ 130a Abs. 1, 3a und 3b SGB V) einen gesetzlichen Abschlag für jedes abgegebene Arzneimittel.

ATC: ATC-basierte Auswertungen beruhen auf dem ATC-Klassifikationssystem der WHO.

BKK-Gesamt bezieht sich auf die Versicherten der Mitgliedsbetriebskrankenkassen, die dem BKK-Dachverband eine Datenfreigabe erteilt haben.*)

Bruttoumsatz berücksichtigt die vom jeweiligen Arzt verordneten und von Apotheken abgerechneten Fertig- und Rezepturarzneimittel, Verbandmittel, Medizinprodukte (sofern sie nicht als Hilfsmittel gelten), Teststreifen und Diätetika (§ 31 SGB V) inklusive der gesetzlichen Zuzahlung.

Fertigarzneimittel im Sinne des Arzneimittelgesetzes (§ 4 Abs. 1 AMG) sind im Voraus industriell hergestellte, abgabefertige und zugelassene Arzneimittel. Diese unterliegen der Arzneimittelpreisverordnung. Bei konkret aufgeführten Fertigarzneimitteln handelt es sich um Standardaggregate von Arzneimittelspezialitäten.

Generika sind durch Zweitanmelder in den Verkehr gebrachte, wirkstoffidentische Fertigarzneimittel, die nicht patentgeschützte Wirkstoffe enthalten.

Me-too-Präparate sind Fertigarzneimittel mit pharmakologisch vergleichbaren Wirkstoffen oder therapeutisch vergleichbarer Wirkung wie bei bereits bekannten Arzneimitteln. Es werden nur Fertigarzneimittel aufgeführt, die patentgeschützte Wirkstoffe enthalten.

Nettoumsatz entspricht dem Bruttoumsatz abzüglich der gesetzlich festgelegten Abschläge und der geleisteten Zuzahlung.

Spezialpräparate sind Arzneimittel, die für spezielle Therapieverfahren (z.B. Transplantation, Onkologie, AIDS) in klinischen Zentren und Spezialambulanzen eingesetzt werden und später in der ambulanten Nachsorge weiter verordnet werden.

Zuzahlung: Patienten leisten in der Regel zu jedem abgegebenen Arzneimittel eine Zuzahlung, deren Höhe gesetzlich festgelegt ist. Einige Gruppen von Versicherten sind von der Zuzahlung ausgenommen.

*) November 2015 sind dies 85 von 98 BKKen, die 10 Mio. Versicherte betreuen (alle BKKen: 11,8 Mio. Versicherte).

Mit Fragen und Anregungen können Sie sich gerne an Datenmanagement@bkk-dv.de wenden.

Überblick zum Verordnungsgeschehen im BKK-System

Tabelle 1a: Umsätze BKK Gesamt

| Abrechnungsmonat November 2015 | BKK Gesamt | | | | |
|--------------------------------|-------------|------------------------------------|--|-------------------------|-------------------------|
| | in € | Absolut Änderung zum Vorj.monat | | Je Versicherten in € | Änderung zum Vorj.monat |
| Bruttoumsatz | 438.136.363 | 7,4% | | 43,79 | 6,0% |
| Zuzahlungen | 24.790.565 | 5,7% | | 2,48 | 4,3% |
| Gesetzliche Abschläge * | 27.488.019 | 2,5% | | 2,75 | 1,1% |
| Nettoumsatz | 385.857.779 | 7,9% | | 38,57 | 6,5% |

* Apothekenabschlag nach § 130 Abs. 1 SGB V und Herstellerabschlag nach § 130a Abs. 1, 3a, 3b SGB V; Individualrabatte sind nicht enthalten.

Tabelle 1b: Anzahl Packungen und DDD BKK Gesamt

| Abrechnungsmonat November 2015 | BKK Gesamt | | | | |
|--------------------------------|-------------|------------------------------------|--|--------------------------|-------------------------|
| | Anzahl | Absolut Änderung zum Vorj.monat | | Je Versicherten Azahl | Änderung zum Vorj.monat |
| Packungen | 7.498.605 | 3,1% | | 0,75 | 1,7% |
| DDD | 426.730.585 | 5,5% | | 42,65 | 4,1% |

Diagramm 1: Umsätze je Versicherten in Euro im Zeitverlauf

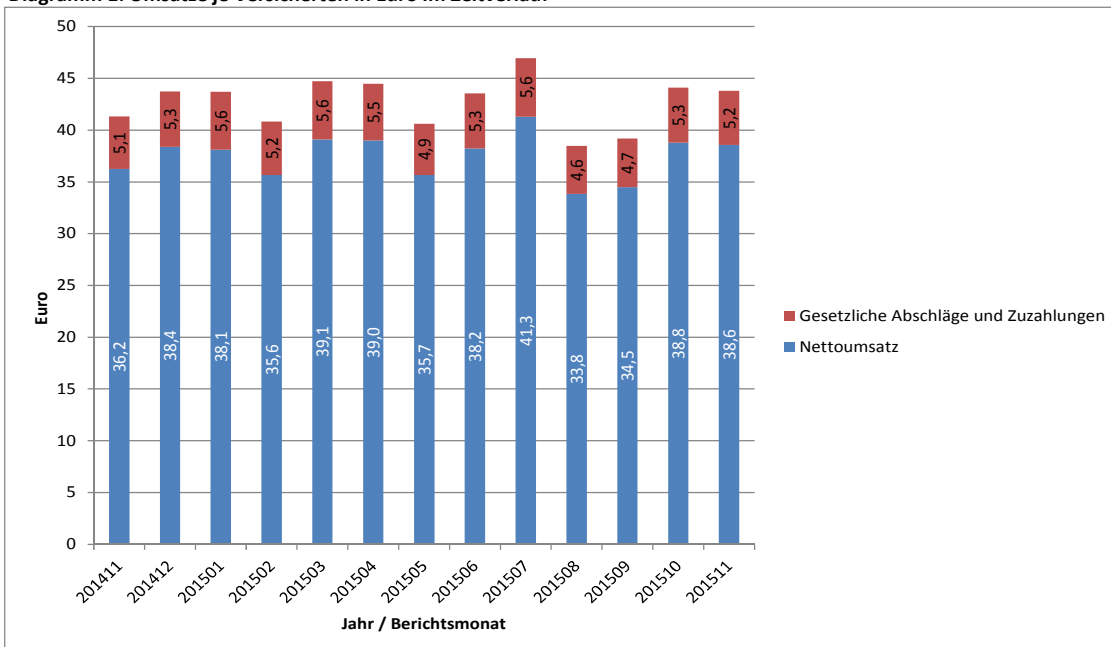
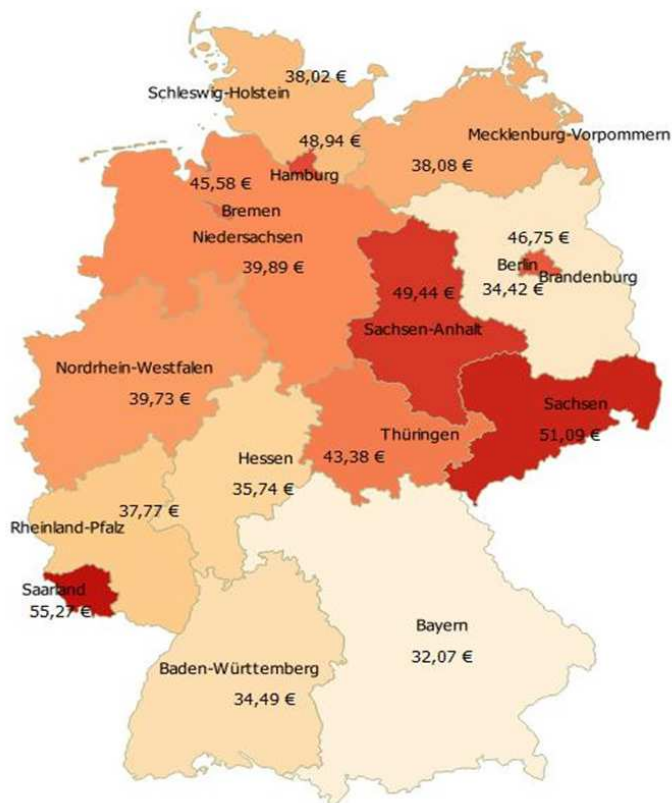


Tabelle 2: Nettoumsatz je Versicherten und Veränderungsrate nach Bundesländern

| Bundesland | Netto je Vers. | Veränderung zum Vorjahresmonat |
|------------------------|----------------|--------------------------------|
| Schleswig-Holstein | 38,02 € | 11,9% |
| Hamburg | 48,94 € | 9,7% |
| Bremen | 45,58 € | 12,2% |
| Niedersachsen | 39,89 € | 9,5% |
| Nordrhein-Westfalen | 39,73 € | 7,6% |
| Hessen | 35,74 € | 5,6% |
| Rheinland-Pfalz | 37,77 € | 4,0% |
| Baden-Württemberg | 34,49 € | 7,1% |
| Bayerns | 32,07 € | 3,7% |
| Berlin | 46,75 € | 10,8% |
| Saarland | 55,27 € | 16,4% |
| Mecklenburg-Vorpommern | 38,08 € | 12,1% |
| Brandenburg | 34,42 € | 8,3% |
| Sachsen-Anhalt | 49,44 € | 6,8% |
| Thüringen | 43,38 € | 6,6% |
| Sachsen | 51,09 € | 10,1% |

Diagramm 2: Nettoumsatz je Versicherten nach Bundesländern



Verordnungsgeschehen nach Alter und Geschlecht

Tabelle 3a: Abrechnungsmonat November 2015: Bruttoumsatz, Nettoumsatz, DDD nach Alter und Geschlecht

| Altersgruppen in Jahren | Bruttoumsatz | | | Nettoumsatz | | | DDD | | |
|----------------------------|----------------------|----------------------|----------------------|----------------------|----------------------|----------------------|--------------------|--------------------|--------------------|
| | Männer | Frauen | Gesamt | Männer | Frauen | Gesamt | Männer | Frauen | Gesamt |
| < 5 | 2.952.997 € | 2.163.736 € | 5.116.733 € | 2.709.890 € | 1.979.655 € | 4.689.545 € | 3.085.656 | 2.798.983 | 5.884.638 |
| 5-9 | 3.886.286 € | 1.829.991 € | 5.716.278 € | 3.571.737 € | 1.655.981 € | 5.227.717 € | 1.633.566 | 1.349.753 | 2.983.320 |
| 10-14 | 4.621.163 € | 3.441.636 € | 8.062.798 € | 4.227.529 € | 3.076.332 € | 7.303.861 € | 1.626.119 | 1.430.083 | 3.056.202 |
| 15-19 | 3.916.299 € | 4.376.396 € | 8.292.695 € | 3.528.838 € | 3.723.611 € | 7.252.449 € | 1.475.451 | 4.766.483 | 6.241.934 |
| 20-24 | 3.722.807 € | 3.904.704 € | 7.627.511 € | 3.257.886 € | 3.312.805 € | 6.570.690 € | 1.571.993 | 2.006.207 | 3.578.199 |
| 25-29 | 6.195.016 € | 5.993.319 € | 12.188.335 € | 5.519.309 € | 5.162.059 € | 10.681.368 € | 2.353.913 | 2.918.959 | 5.272.872 |
| 30-34 | 7.465.625 € | 8.277.342 € | 15.742.967 € | 6.648.784 € | 7.170.295 € | 13.819.079 € | 3.146.306 | 3.791.483 | 6.937.789 |
| 35-39 | 9.014.115 € | 9.601.301 € | 18.615.416 € | 8.050.362 € | 8.231.384 € | 16.281.746 € | 4.264.389 | 4.996.039 | 9.260.428 |
| 40-44 | 10.189.452 € | 11.008.455 € | 21.197.907 € | 9.011.044 € | 9.636.280 € | 18.647.324 € | 6.593.432 | 6.869.533 | 13.462.965 |
| 45-49 | 17.227.784 € | 17.859.960 € | 35.087.744 € | 15.271.789 € | 15.743.321 € | 31.015.110 € | 12.989.206 | 12.277.959 | 25.267.165 |
| 50-54 | 20.859.522 € | 21.300.017 € | 42.159.538 € | 18.364.676 € | 18.719.011 € | 37.083.687 € | 19.569.178 | 17.547.505 | 37.116.683 |
| 55-59 | 22.089.687 € | 19.714.218 € | 41.803.905 € | 19.461.517 € | 17.228.208 € | 36.689.725 € | 22.959.237 | 19.457.764 | 42.417.001 |
| 60-64 | 20.559.186 € | 19.118.926 € | 39.678.112 € | 18.087.739 € | 16.775.816 € | 34.863.555 € | 23.932.176 | 20.848.084 | 44.780.261 |
| 65-69 | 19.401.207 € | 17.714.705 € | 37.115.913 € | 17.165.492 € | 15.587.364 € | 32.752.856 € | 23.392.149 | 21.039.820 | 44.431.969 |
| 70-74 | 20.440.552 € | 18.118.164 € | 38.558.716 € | 18.196.663 € | 15.965.219 € | 34.161.882 € | 24.066.236 | 22.033.444 | 46.099.681 |
| 75-79 | 23.049.675 € | 21.325.047 € | 44.374.722 € | 20.539.920 € | 18.707.489 € | 39.247.409 € | 27.035.443 | 27.962.096 | 54.997.539 |
| 80-84 | 13.108.583 € | 14.187.633 € | 27.296.217 € | 11.634.604 € | 12.328.482 € | 23.963.086 € | 16.381.415 | 20.640.663 | 37.022.078 |
| 85-89 | 5.900.634 € | 8.865.633 € | 14.766.267 € | 5.162.850 € | 7.608.125 € | 12.770.976 € | 7.945.766 | 13.684.482 | 21.630.248 |
| ≥ 90 | 1.531.415 € | 4.133.949 € | 5.665.364 € | 1.309.030 € | 3.486.683 € | 4.795.713 € | 2.229.613 | 6.710.407 | 8.940.019 |
| unbekannt | - | - | 9.069.226 € | - | - | 8.040.001 € | - | - | 7.349.595 |
| Gesamt | 216.132.006 € | 212.935.131 € | 438.136.363 € | 191.719.657 € | 186.098.121 € | 385.857.779 € | 206.251.243 | 213.129.748 | 426.730.585 |

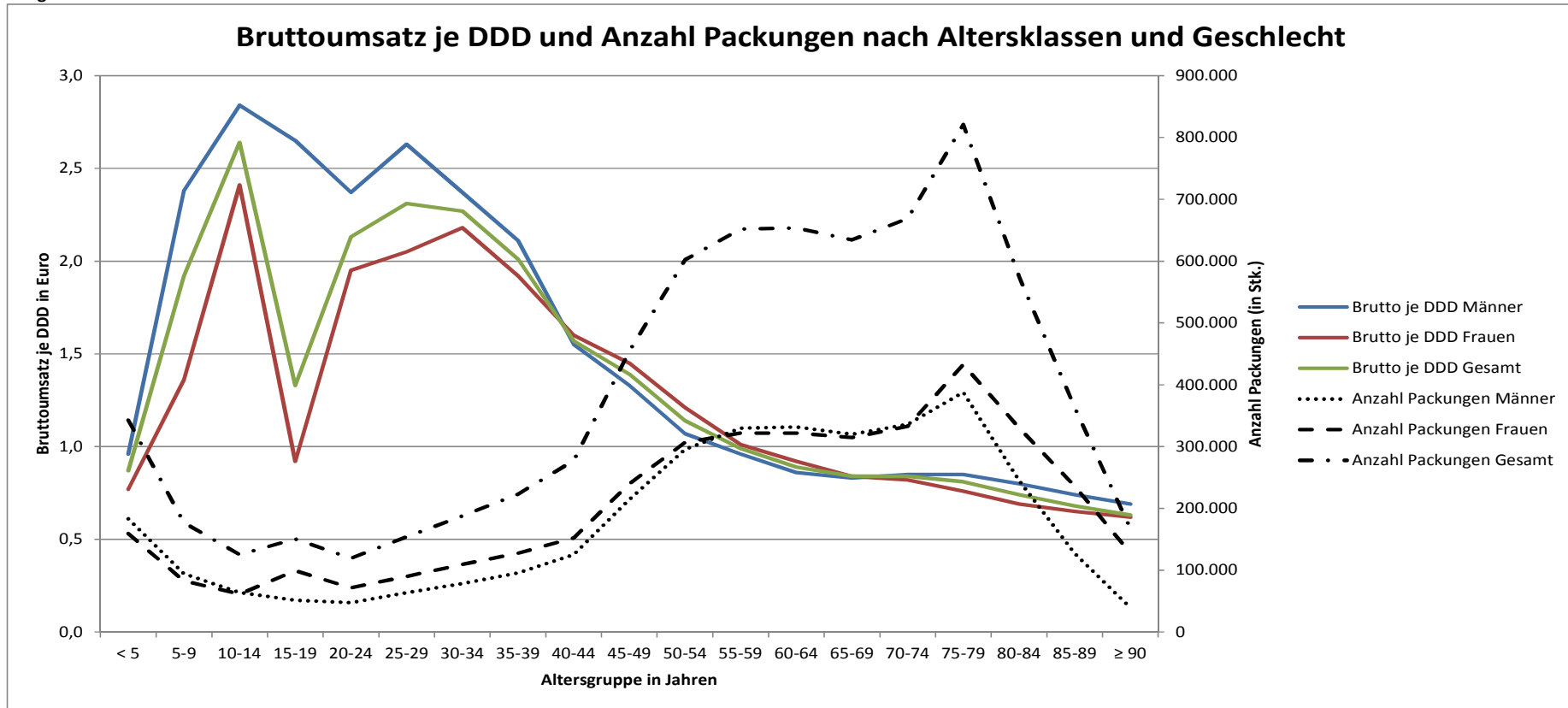
Verordnungsgeschehen nach Alter und Geschlecht II

Tabelle 3b: Abrechnungsmonat November 2015: Bruttoumsatz je DDD, Bruttoumsatz je Versicherten, Anzahl Packungen nach Alter und Geschlecht

| Altersgruppen in Jahren | Bruttoumsatz je DDD | | | Bruttoumsatz je Versicherten | | | Anzahl Packungen | | |
|----------------------------|---------------------|-------------|-------------|------------------------------|--------------|--------------|------------------|------------------|------------------|
| | Männer | Frauen | Gesamt | Männer | Frauen | Gesamt | Männer | Frauen | Gesamt |
| < 5 | 0,96 € | 0,77 € | 0,87 € | 14,78 € | 11,41 € | 13,1 € | 183.253 | 159.252 | 342.505 |
| 5-9 | 2,38 € | 1,36 € | 1,92 € | 18,14 € | 9,00 € | 13,69 € | 94.187 | 82.863 | 177.050 |
| 10-14 | 2,84 € | 2,41 € | 2,64 € | 19,82 € | 15,53 € | 17,73 € | 64.123 | 61.259 | 125.382 |
| 15-19 | 2,65 € | 0,92 € | 1,33 € | 14,81 € | 18,07 € | 16,37 € | 51.348 | 99.233 | 150.581 |
| 20-24 | 2,37 € | 1,95 € | 2,13 € | 13,25 € | 15,20 € | 14,18 € | 47.603 | 71.694 | 119.297 |
| 25-29 | 2,63 € | 2,05 € | 2,31 € | 20,46 € | 21,23 € | 20,83 € | 63.762 | 90.116 | 153.878 |
| 30-34 | 2,37 € | 2,18 € | 2,27 € | 25,48 € | 28,36 € | 26,91 € | 78.496 | 109.388 | 187.884 |
| 35-39 | 2,11 € | 1,92 € | 2,01 € | 31,60 € | 31,07 € | 31,32 € | 95.615 | 127.390 | 223.005 |
| 40-44 | 1,55 € | 1,60 € | 1,57 € | 32,90 € | 33,79 € | 33,36 € | 125.096 | 152.206 | 277.302 |
| 45-49 | 1,33 € | 1,45 € | 1,39 € | 41,31 € | 43,24 € | 42,27 € | 214.378 | 239.995 | 454.373 |
| 50-54 | 1,07 € | 1,21 € | 1,14 € | 49,60 € | 52,75 € | 51,14 € | 295.397 | 306.609 | 602.006 |
| 55-59 | 0,96 € | 1,01 € | 0,99 € | 65,71 € | 60,61 € | 63,20 € | 329.852 | 321.902 | 651.754 |
| 60-64 | 0,86 € | 0,92 € | 0,89 € | 79,81 € | 73,65 € | 76,72 € | 331.608 | 321.879 | 653.487 |
| 65-69 | 0,83 € | 0,84 € | 0,84 € | 92,38 € | 83,26 € | 87,79 € | 319.733 | 314.593 | 634.326 |
| 70-74 | 0,85 € | 0,82 € | 0,84 € | 112,68 € | 97,87 € | 105,20 € | 336.117 | 332.659 | 668.776 |
| 75-79 | 0,85 € | 0,76 € | 0,81 € | 125,72 € | 106,51 € | 115,69 € | 387.880 | 433.019 | 820.899 |
| 80-84 | 0,80 € | 0,69 € | 0,74 € | 128,81 € | 109,83 € | 118,20 € | 244.698 | 330.040 | 574.738 |
| 85-89 | 0,74 € | 0,65 € | 0,68 € | 118,94 € | 106,71 € | 111,28 € | 126.917 | 235.909 | 362.826 |
| ≥ 90 | 0,69 € | 0,62 € | 0,63 € | 102,05 € | 95,09 € | 96,87 € | 39.363 | 127.714 | 167.077 |
| unbekannt | - | - | 1,23 € | - | - | - | - | - | 151.459 |
| Gesamt | 1,05 | 1,00 | 1,03 | 47,44 | 46,51 | 47,97 | 3.429.426 | 3.917.720 | 7.498.605 |

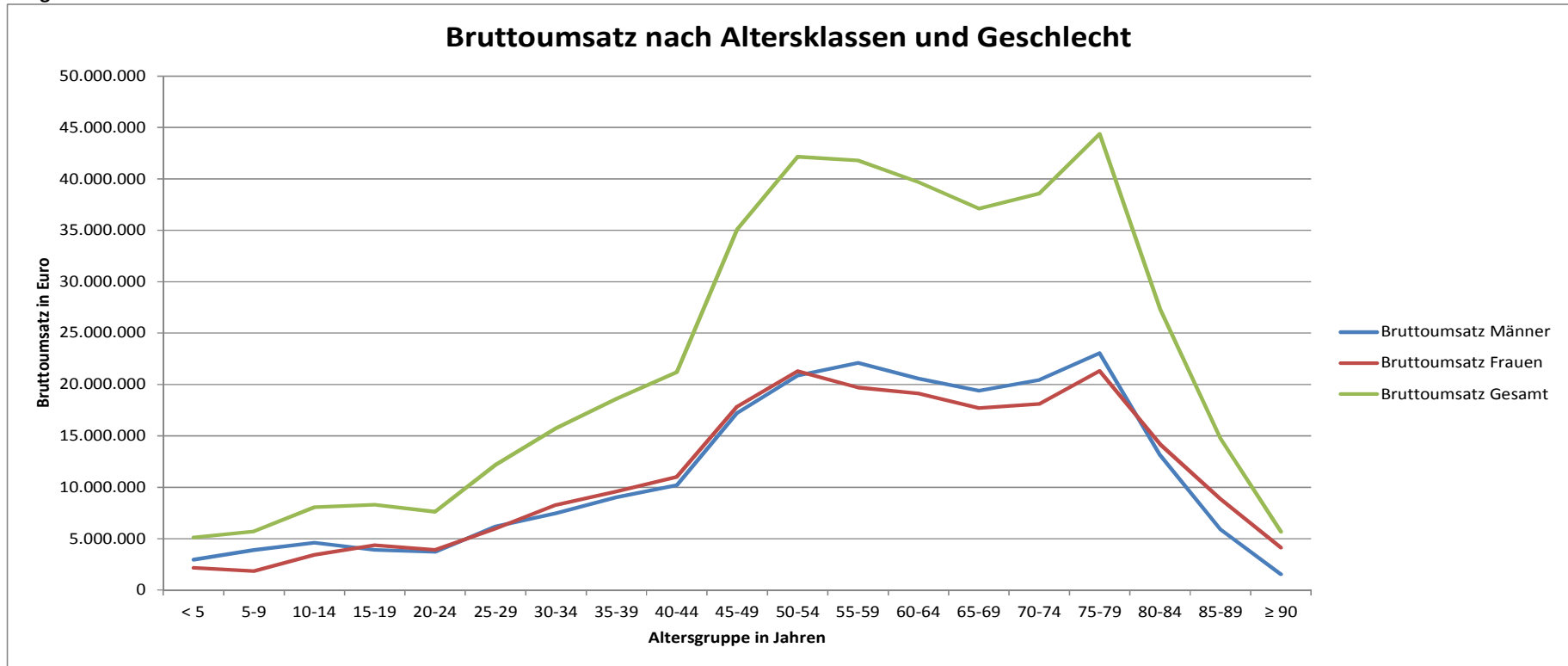
Verordnungsgeschehen nach Alter und Geschlecht III

Diagramm 3a



Verordnungsgeschehen nach Alter und Geschlecht IV

Diagramm 3b



Überblick zu Marktsegmenten

Tabelle 4a: Abrechnungsmonat November 2015: Umsätze BKK Gesamt

| Abrechnungsmonat November 2015 | Gesamt | Generika | | Me-Too | | Spezialpräparate | |
|--------------------------------|----------|----------|------------------|----------|------------------|------------------|------------------|
| | je Vers. | je Vers. | Anteil an Gesamt | je Vers. | Anteil an Gesamt | je Vers. | Anteil an Gesamt |
| Bruttoumsatz | 43,79 € | 13,10 € | 29,9% | 2,20 € | 5,0% | 15,43 € | 35,2% |
| Zuzahlungen | 2,48 € | 1,72 € | 69,2% | 0,07 € | 2,8% | 0,18 € | 7,2% |
| Gesetzliche Abschläge * | 2,75 € | 1,10 € | 40,2% | 0,13 € | 4,8% | 0,97 € | 35,4% |
| Nettoumsatz | 38,57 € | 10,29 € | 26,7% | 2,00 € | 5,2% | 14,28 € | 37,0% |

* Apothekenabschlag nach § 130 Abs. 1 SGB V und Herstellerabschlag nach § 130a Abs. 1, 3a, 3b SGB V; Individualrabatte sind nicht enthalten.

Tabelle 4b: Abrechnungsmonat November 2015: Anzahl Packungen und DDD BKK Gesamt

| Abrechnungsmonat November 2015 | Gesamt | Generika | | Me-Too | | Spezialpräparate | |
|--------------------------------|-------------|-------------|------------------|-----------|------------------|------------------|------------------|
| | Anzahl | Anzahl | Anteil an Gesamt | Anzahl | Anteil an Gesamt | Anzahl | Anteil an Gesamt |
| Packungen | 7.498.605 | 5.226.033 | 69,7% | 114.199 | 1,5% | 243.017 | 3,2% |
| DDD | 426.730.585 | 343.804.481 | 80,6% | 6.806.375 | 1,6% | 13.379.876 | 3,1% |

Die 20 umsatzstärksten Arzneimittel im BKK-System

Tabelle 5: Abrechnungsmonat November 2015

| Rang | Fertigarzneimittel | 2. ATC-Ebene | Anwendungsgebiet | Bruttoumsatz | Packungen | DDD | Brutto je DDD | Brutto je Versicherten |
|--|-----------------------|--------------|--|----------------------|------------------|--------------------|---------------|------------------------|
| 1 | Humira | L04 | Immunsuppressiva | 11.016.572 € | 2.373 | 174.130 | 63,27 € | 1,10 € |
| 2 | Xarelto | B01 | Antithrombotische Mittel | 5.924.175 € | 22.373 | 1.656.855 | 3,58 € | 0,59 € |
| 3 | Enbrel | L04 | Immunsuppressiva | 5.671.280 € | 1.392 | 92.998 | 60,98 € | 0,57 € |
| 4 | Harvoni | J05 | Antivirale Mittel zur systemischen Anwendung | 5.185.950 € | 259 | 7.252 | 715,11 € | 0,52 € |
| 5 | Lucentis | S01 | Ophthalmika | 3.810.102 € | 3.037 | 84.362 | 45,16 € | 0,38 € |
| 6 | Copaxone | L03 | Immunstimulanzien | 3.341.461 € | 1.138 | 65.500 | 51,01 € | 0,33 € |
| 7 | Pantoprazol TAD | A02 | Mittel bei Säure bedingten Erkrankungen | 3.299.657 € | 136.235 | 16.438.640 | 0,20 € | 0,33 € |
| 8 | Rebif | L03 | Immunstimulanzien | 3.116.722 € | 1.338 | 39.428 | 79,05 € | 0,31 € |
| 9 | Gilenya | L04 | Immunsuppressiva | 3.051.914 € | 667 | 49.196 | 62,04 € | 0,31 € |
| 10 | Remicade | L04 | Immunsuppressiva | 2.896.999 € | 828 | 82.880 | 34,95 € | 0,29 € |
| 11 | Tecfidera | N07 | Anderer Mittel für das Nervensystem | 2.892.073 € | 1.345 | 65.811 | 43,95 € | 0,29 € |
| 12 | Revlimid | L04 | Immunsuppressiva | 2.839.101 € | 395 | 12.259 | 231,60 € | 0,28 € |
| 13 | Glivec | L01 | Antineoplastische Mittel | 2.813.264 € | 400 | 19.944 | 141,06 € | 0,28 € |
| 14 | Novaminsulfon Lichten | N02 | Analgetika | 2.793.671 € | 196.602 | 1.727.309 | 1,62 € | 0,28 € |
| 15 | Clexane | B01 | Antithrombotische Mittel | 2.777.939 € | 26.638 | 1.033.400 | 2,69 € | 0,28 € |
| 16 | Avonex | L03 | Immunstimulanzien | 2.732.662 € | 666 | 45.043 | 60,67 € | 0,27 € |
| 17 | Lantus | A10 | Antidiabetika | 2.688.623 € | 21.071 | 1.355.649 | 1,98 € | 0,27 € |
| 18 | Spiriva | R03 | Mittel bei obstruktiven Atemwegserkrankungen | 2.661.967 € | 18.363 | 1.329.450 | 2,00 € | 0,27 € |
| 19 | Eylea | S01 | Ophthalmika | 2.484.752 € | 2.279 | 126.612 | 19,62 € | 0,25 € |
| 20 | Symbicort | R03 | Mittel bei obstruktiven Atemwegserkrankungen | 2.398.539 € | 17.741 | 1.031.790 | 2,32 € | 0,24 € |
| Summe der 20 umsatzstärksten Arzneimittel | | | | 74.397.425 € | 455.140 | 25.438.506 | 2,92 € | 7,44 € |
| Anteil an Arzneimittel insgesamt | | | | 17,0% | 6,1% | 6,0% | 284,8% | 17,0% |
| Arzneimittel insgesamt | | | | 438.136.363 € | 7.498.605 | 426.730.585 | 1,03 € | 43,79 € |

Die 5 umsatzstärksten Therapeutischen Hauptgruppen (2. Ebene ATC-Code) im BKK-System

Tabelle 6: Abrechnungsmonat November 2015

| 2. ATC-Rang | 2. ATC-Ebene | 5. ATC-Ebene | Bedeutung | Bruttoumsatz in € | DDD | Anteil an Therap. Hauptgruppe Bruttoumsatz | DDD | Kosten je DDD in € |
|---|--------------|---|--|----------------------|--------------------|--|-------|--------------------|
| 1 | L04 | Immunsuppressiva | | 46.033.159 € | 1.875.960 | | | 24,54 |
| | | L04AB04 | Adalimumab | 11.016.572 € | 174.130 | 23,9% | 9,3% | 63,27 |
| | | L04AB01 | Etanercept | 5.671.280 € | 92.998 | 12,3% | 5,0% | 60,98 |
| | | L04AB02 | Infliximab | 3.444.065 € | 102.827 | 7,5% | 5,5% | 33,49 |
| | | L04AA27 | Fingolimod | 3.051.914 € | 49.196 | 6,6% | 2,6% | 62,04 |
| | | L04AX04 | Lenalidomid | 2.839.101 € | 12.259 | 6,2% | 0,7% | 231,60 |
| | | Übrige Arzneimittel der Gruppe | | 20.010.225 € | 1.444.551 | 43,5% | 77,0% | 13,85 |
| 2 | A10 | Antidiabetika | | 23.936.969 € | 21.973.639 | | | 1,09 |
| | | A10AE04 | Insulin glargin | 3.181.989 € | 1.605.317 | 13,3% | 7,3% | 1,98 |
| | | A10BD07 | Metformin und Sitagliptin | 2.930.840 € | 1.824.508 | 12,2% | 8,3% | 1,61 |
| | | A10AB04 | Insulin lispro | 2.166.303 € | 1.314.505 | 9,1% | 6,0% | 1,65 |
| | | A10BH01 | Sitagliptin | 2.159.573 € | 1.319.763 | 9,0% | 6,0% | 1,64 |
| | | A10AB05 | Insulin aspart | 1.936.904 € | 1.167.692 | 8,1% | 5,3% | 1,66 |
| | | Übrige Arzneimittel der Gruppe | | 11.561.360 € | 14.741.854 | 48,3% | 67,1% | 0,78 |
| 3 | J05 | Antivirale Mittel zur systemischen Anwendung | | 20.429.320 € | 462.700 | | | 44,15 |
| | | J05AX | Andere antivirale Mittel | 6.476.555 € | 10.920 | 31,7% | 2,4% | 593,09 |
| | | J05AR03 | Tenofovir disoproxil und Emtricitabin | 2.060.908 € | 75.630 | 10,1% | 16,3% | 27,25 |
| | | J05AX15 | Sofosbuvir | 1.999.817 € | 3.136 | 9,8% | 0,7% | 637,70 |
| | | J05AX14 | Daclatasvir | 972.743 € | 2.030 | 4,8% | 0,4% | 479,18 |
| | | J05AR06 | Emtricitabin, Tenofovir disoproxil und Efavirenz | 896.215 € | 21.570 | 4,4% | 4,7% | 41,55 |
| | | Übrige Arzneimittel der Gruppe | | 8.023.082 € | 349.414 | 39,3% | 75,5% | 22,96 |
| 4 | L01 | Antineoplastische Mittel | | 19.774.622 € | 1.031.619 | | | 19,17 |
| | | L01XE01 | Imatinib | 2.813.264 € | 19.944 | 14,2% | 1,9% | 141,06 |
| | | L01XE18 | Ruxolitinib | 1.468.293 € | 9.091 | 7,4% | 0,9% | 161,52 |
| | | L01BA01 | Methotrexat | 1.275.631 € | 354.579 | 6,5% | 34,4% | 3,60 |
| | | L01XE08 | Nilotinib | 1.180.857 € | 8.750 | 6,0% | 0,8% | 134,96 |
| | | L01XE27 | Ibrutinib | 1.156.434 € | 4.277 | 5,8% | 0,4% | 270,38 |
| | | Übrige Arzneimittel der Gruppe | | 11.880.144 € | 634.978 | 60,1% | 61,6% | 18,71 |
| 5 | R03 | Mittel bei obstruktiven Atemwegserkrankungen | | 18.028.713 € | 13.644.030 | | | 1,32 |
| | | R03BB04 | Tiotropium bromid | 2.661.967 € | 1.329.450 | 14,8% | 9,7% | 2,00 |
| | | R03AK07 | Formoterol und Budesonid | 2.573.614 € | 1.114.290 | 14,3% | 8,2% | 2,31 |
| | | R03AK06 | Salmeterol und Fluticason | 2.037.642 € | 1.217.820 | 11,3% | 8,9% | 1,67 |
| | | R03AK08 | Formoterol und Beclometason | 1.974.790 € | 1.066.200 | 11,0% | 7,8% | 1,85 |
| | | R03AC02 | Salbutamol | 1.154.825 € | 2.247.295 | 6,4% | 16,5% | 0,51 |
| | | Übrige Arzneimittel der Gruppe | | 7.625.875 € | 6.668.975 | 42,3% | 48,9% | 1,14 |
| Summe der 5 umsatzstärksten Therap. Hauptgruppen | | | | 128.202.783 € | 38.987.948 | | | 3,29 |
| Fertigarzneimittel insgesamt | | | | 377.093.319 € | 411.870.961 | | | 0,92 |

Die 20 umsatzstärksten generischen Fertigarzneimittel

Tabelle 7: Abrechnungsmonat November 2015

| Rang | Fertigarzneimittel | 2. ATC-Ebene | Anwendungsgebiet | Bruttoumsatz | Packungen | DDD | Brutto je DDD | Brutto je Versicherten |
|--|----------------------------|--------------|---|----------------------|------------------|--------------------|---------------|------------------------|
| 1 | Pantoprazol TAD | A02 | Mittel bei Säure bedingten Erkrankungen | 3.299.657 € | 136.235 | 16.438.640 | 0,20 € | 0,33 € |
| 2 | Novaminsulfon Lichtenstein | N02 | Analgetika | 2.793.671 € | 196.602 | 1.727.309 | 1,62 € | 0,28 € |
| 3 | Ibuprofen Lich | M01 | Antiphlogistika und Antirheumatika | 2.091.215 € | 179.115 | 3.771.058 | 0,55 € | 0,21 € |
| 4 | L-Thyroxin Henning | H03 | Schilddrüsentherapie | 1.394.711 € | 94.102 | 5.566.825 | 0,25 € | 0,14 € |
| 5 | Tilidin AL comp | N02 | Analgetika | 1.272.470 € | 33.002 | 1.014.634 | 1,25 € | 0,13 € |
| 6 | Ramipril-ISIS | C09 | Mittel mit Wirkung auf das Renin-Angiotensin-System | 1.029.168 € | 77.184 | 16.765.860 | 0,06 € | 0,10 € |
| 7 | L-Thyrox HEXAL | H03 | Schilddrüsentherapie | 1.000.023 € | 68.262 | 4.082.037 | 0,25 € | 0,10 € |
| 8 | Metoprolol/-succ/-Z AL | C07 | Beta-Adrenozeptor-Antagonisten | 991.780 € | 61.570 | 3.165.422 | 0,31 € | 0,10 € |
| 9 | Rami Lich | C09 | Mittel mit Wirkung auf das Renin-Angiotensin-System | 952.647 € | 67.478 | 13.981.140 | 0,07 € | 0,10 € |
| 10 | Actrapid human | A10 | Antidiabetika | 887.158 € | 10.508 | 736.557 | 1,20 € | 0,09 € |
| 11 | Norditropin | H01 | Hypophysen- und Hypothalamushormone und Analoga | 877.876 € | 263 | 20.806 | 42,19 € | 0,09 € |
| 12 | Metex/-FS | L01 | Antineoplastische Mittel | 832.119 € | 3.617 | 220.554 | 3,77 € | 0,08 € |
| 13 | Bisoprolol- 1 A Pharma | C07 | Beta-Adrenozeptor-Antagonisten | 811.107 € | 60.171 | 2.777.740 | 0,29 € | 0,08 € |
| 14 | Genotropin | H01 | Hypophysen- und Hypothalamushormone und Analoga | 803.392 € | 358 | 20.021 | 40,13 € | 0,08 € |
| 15 | Privigen | J06 | Immunsera und Immunglobuline | 798.324 € | 410 | 5.298 | 150,67 € | 0,08 € |
| 16 | Metformin Lich | A10 | Antidiabetika | 791.612 € | 53.331 | 3.480.263 | 0,23 € | 0,08 € |
| 17 | Omeprazol- 1 A Pharma | A02 | Mittel bei Säure bedingten Erkrankungen | 740.340 € | 34.409 | 3.497.561 | 0,21 € | 0,07 € |
| 18 | Candesartan Heumann | C09 | Mittel mit Wirkung auf das Renin-Angiotensin-System | 730.179 € | 33.466 | 6.278.286 | 0,12 € | 0,07 € |
| 19 | Gamunex | J06 | Immunsera und Immunglobuline | 701.882 € | 294 | 4.719 | 148,72 € | 0,07 € |
| 20 | Ibuprofen AL | M01 | Antiphlogistika und Antirheumatika | 658.449 € | 46.995 | 1.140.437 | 0,58 € | 0,07 € |
| Summe der 20 umsatzstärksten generischen Arzneimittel | | | | 23.457.781 € | 1.157.372 | 84.695.167 | 0,28 € | 2,34 € |
| Anteil an Arzneimittel insgesamt | | | | 5,4% | 15,4% | 19,8% | 27,0% | 5,4% |
| Arzneimittel insgesamt | | | | 438.136.363 € | 7.498.605 | 426.730.585 | 1,03 € | 43,79 € |

Die 20 umsatzstärksten "Me-Too" Präparate

Tabelle 8: Abrechnungsmonat November 2015

| Rang | Fertigarzneimittel | 2. ATC-Ebene | Anwendungsgebiet | Bruttoumsatz | Packungen | DDD | Brutto je DDD | Brutto je Versicherten |
|---|--------------------|--------------|---|----------------------|------------------|--------------------|---------------|------------------------|
| 1 | Eliquis | B01 | Antithrombotische Mittel | 2.164.578 € | 12.740 | 781.150 | 2,77 € | 0,22 € |
| 2 | Novorapid | A10 | Antidiabetika | 1.936.904 € | 16.480 | 1.167.692 | 1,66 € | 0,19 € |
| 3 | Cimzia | L04 | Immunsuppressiva | 1.394.736 € | 363 | 25.914 | 53,82 € | 0,14 € |
| 4 | Levemir | A10 | Antidiabetika | 1.194.550 € | 8.999 | 605.566 | 1,97 € | 0,12 € |
| 5 | Tasigna | L01 | Antineoplastische Mittel | 1.180.857 € | 236 | 8.750 | 134,96 € | 0,12 € |
| 6 | Palexia | N02 | Analgetika | 1.001.055 € | 4.661 | 87.989 | 11,38 € | 0,10 € |
| 7 | Arcoxia | M01 | Antiphlogistika und Antirheumatika | 961.452 € | 16.389 | 823.577 | 1,17 € | 0,10 € |
| 8 | Xeplion | N05 | Psycholeptika | 817.859 € | 1.364 | 52.287 | 15,64 € | 0,08 € |
| 9 | Apidra | A10 | Antidiabetika | 815.660 € | 6.840 | 488.643 | 1,67 € | 0,08 € |
| 10 | Eviplera | J05 | Antivirale Mittel zur systemischen Anwendung | 800.764 € | 270 | 19.920 | 40,20 € | 0,08 € |
| 11 | Neupro | N04 | Antiparkinsonmittel | 708.613 € | 1.518 | 56.148 | 12,62 € | 0,07 € |
| 12 | Vesikur | G04 | Urologika | 679.072 € | 4.798 | 512.040 | 1,33 € | 0,07 € |
| 13 | Votrient | L01 | Antineoplastische Mittel | 617.524 € | 161 | 4.043 | 152,76 € | 0,06 € |
| 14 | Stribild | J05 | Antivirale Mittel zur systemischen Anwendung | 586.372 € | 208 | 15.300 | 38,33 € | 0,06 € |
| 15 | Tafinlar | L01 | Antineoplastische Mittel | 550.381 € | 71 | 2.080 | 264,61 € | 0,06 € |
| 16 | Certican | L04 | Immunsuppressiva | 546.228 € | 544 | 23.100 | 23,65 € | 0,05 € |
| 17 | Lonquex | L03 | Immunstimulanzien | 515.695 € | 314 | 6.280 | 82,12 € | 0,05 € |
| 18 | Somatuline | H01 | Hypophysen- und Hypothalamushormone und Analoga | 416.825 € | 103 | 5.870 | 71,01 € | 0,04 € |
| 19 | Volibris | C02 | Antihypertonika | 325.699 € | 88 | 2.740 | 118,87 € | 0,03 € |
| 20 | Reyataz | J05 | Antivirale Mittel zur systemischen Anwendung | 302.607 € | 173 | 11.720 | 25,82 € | 0,03 € |
| Summe der 20 umsatzstärksten Me-Too Arzneimittel | | | | 17.517.432 € | 76.320 | 4.700.809 | 3,73 € | 1,75 € |
| Anteil an Arzneimittel insgesamt | | | | 4,0% | 1,0% | 1,1% | 362,9% | 4,0% |
| Arzneimittel insgesamt | | | | 438.136.363 € | 7.498.605 | 426.730.585 | 1,03 € | 43,79 € |