

# Arzneimittel Statistik, Mitgliedskassen des BKK-Dachverbands

## Berichtsmonat: Januar 2016

### Inhalt

#### **Überblick zum Verordnungsgeschehen im BKK-System**

Tabelle 1a: Umsätze BKK Gesamt\*

Tabelle 1b: Anzahl Packungen und DDD BKK Gesamt\*

Diagramm 1: Umsätze je Versicherten im Zeitverlauf

---

#### **Ausgaben nach Bundesländern**

Tabelle 2: Nettoumsatz je Versicherten und Veränderungsrate nach Bundesländern

Diagramm 2: Nettoumsatz je Versicherten nach Bundesländern

#### **Verordnungsgeschehen nach Alter und Geschlecht**

Tabelle 3a: Bruttoumsatz, Nettoumsatz, DDD nach Alter und Geschlecht

Tabelle 3b: Bruttoumsatz je DDD, Bruttoumsatz je Versicherten, Anzahl Packungen nach Alter und Geschlecht

Diagramm 3a: Bruttoumsatz je DDD und Anzahl Packungen nach Alter und Geschlecht

Diagramm 3b: Bruttoumsatz nach Alter und Geschlecht

---

#### **Überblick zu Marktsegmenten**

Tabelle 4a: Umsätze BKK Gesamt\*

Tabelle 4b: Anzahl Packungen und DDD BKK Gesamt\*

#### **Die 20 Umsatzstärksten Arzneimittel im BKK-System**

Tabelle 5: Fertigarzneimittel mit 2. ATC-Ebene und Anwendungsgebiet, Bruttoumsatz § 31 SGB V, Packungen, DDD, Brutto je DDD, Brutto je Versicherten

#### **Die 5 umsatzstärksten Therapeutischen Hauptgruppen (2. Ebene ATC-Code) im BKK-System**

Tabelle 6: Top 5-Ranking nach 2. ATC-Ebene, untergliedert nach den 5 umsatzstärksten Fertigarzneimitteln auf 5. ATC-Ebene plus Rest der Gruppe mit Anteilen

#### **Die 20 umsatzstärksten generischen Fertigarzneimittel**

Tabelle 7: Generika mit 2. ATC-Ebene und Anwendungsgebiet, Bruttoumsatz, Packungen, DDD, Brutto je DDD, Brutto je Versicherten

#### **Die 20 umsatzstärksten „Me-Too“ Präparate**

Tabelle 8: Me-Too mit 2. ATC-Ebene und Anwendungsgebiet, Bruttoumsatz, Packungen, DDD, Brutto je DDD, Brutto je Versicherten

\*Bezieht sich auf Gesamtheit der Mitgliedskassen des BKK-Dachverbands

## Erläuterungen

**Abschläge/Rabatte** : Die Krankenkassen erhalten von den Apotheken (§ 130 Abs. 1 SGB V) und von den pharmazeutischen Unternehmen (§ 130a Abs. 1, 3a und 3b SGB V) einen gesetzlichen Abschlag für jedes abgegebene Arzneimittel.

**ATC**: ATC-basierte Auswertungen beruhen auf dem ATC-Klassifikationssystem der WHO.

**BKK-Gesamt** bezieht sich auf die Versicherten der Mitgliedsbetriebskrankenkassen, die dem BKK-Dachverband eine Datenfreigabe erteilt haben.\*)

**Bruttoumsatz** berücksichtigt die vom jeweiligen Arzt verordneten und von Apotheken abgerechneten Fertig- und Rezepturarzneimittel, Verbandmittel, Medizinprodukte (sofern sie nicht als Hilfsmittel gelten), Teststreifen und Diätetika (§ 31 SGB V) inklusive der gesetzlichen Zuzahlung.

**Fertigarzneimittel** im Sinne des Arzneimittelgesetzes (§ 4 Abs. 1 AMG) sind im Voraus industriell hergestellte, abgabefertige und zugelassene Arzneimittel. Diese unterliegen der Arzneimittelpreisverordnung. Bei konkret aufgeführten Fertigarzneimitteln handelt es sich um Standardaggregate von Arzneimittelspezialitäten.

**Generika** sind durch Zweitanmelder in den Verkehr gebrachte, wirkstoffidentische Fertigarzneimittel, die nicht patentgeschützte Wirkstoffe enthalten.

**Me-too-Präparate** sind Fertigarzneimittel mit pharmakologisch vergleichbaren Wirkstoffen oder therapeutisch vergleichbarer Wirkung wie bei bereits bekannten Arzneimitteln. Es werden nur Fertigarzneimittel aufgeführt, die patentgeschützte Wirkstoffe enthalten.

**Nettoumsatz** entspricht dem Bruttoumsatz abzüglich der gesetzlich festgelegten Abschläge und der geleisteten Zuzahlung.

**Spezialpräparate** sind Arzneimittel, die für spezielle Therapieverfahren (z.B. Transplantation, Onkologie, AIDS) in klinischen Zentren und Spezialambulanzen eingesetzt werden und später in der ambulanten Nachsorge weiter verordnet werden.

**Zuzahlung**: Patienten leisten in der Regel zu jedem abgegebenen Arzneimittel eine Zuzahlung, deren Höhe gesetzlich festgelegt ist. Einige Gruppen von Versicherten sind von der Zuzahlung ausgenommen.

\*) Januar 2016 sind dies 81 von 93 BKKen, die 10,1 Mio. Versicherte betreuen (alle BKKen: 11,7 Mio. Versicherte).

Mit Fragen und Anregungen können Sie sich gerne an [Datenmanagement@bkk-dv.de](mailto:Datenmanagement@bkk-dv.de) wenden.

# Überblick zum Verordnungsgeschehen im BKK-System

Tabelle 1a: Umsätze BKK Gesamt

Abrechnungsmonat Januar 2016	BKK Gesamt			
	in €	Absolut Änderung zum Vorj.monat		Je Versicherten in € Änderung zum Vorj.monat
Bruttoumsatz	401.247.392	-6,5%	39,86	-8,7%
Zuzahlungen	24.178.127	-8,9%	2,40	-11,1%
Gesetzliche Abschläge *	24.955.930	-10,9%	2,48	-13,0%
Nettoumsatz	352.113.335	-6,0%	34,98	-8,3%

\* Apothekenabschlag nach § 130 Abs. 1 SGB V und Herstellerabschlag nach § 130a Abs. 1, 3a, 3b SGB V; Individualrabatte sind nicht enthalten.

Tabelle 1b: Anzahl Packungen und DDD BKK Gesamt

Abrechnungsmonat Januar 2016	BKK Gesamt			
	Anzahl	Absolut Änderung zum Vorj.monat	Azahl	Je Versicherten Änderung zum Vorj.monat
Packungen	6.995.191	-10,6%	0,69	-12,8%
DDD	394.976.450	-8,3%	39,24	-10,5%

Diagramm 1: Umsätze je Versicherten in Euro im Zeitverlauf

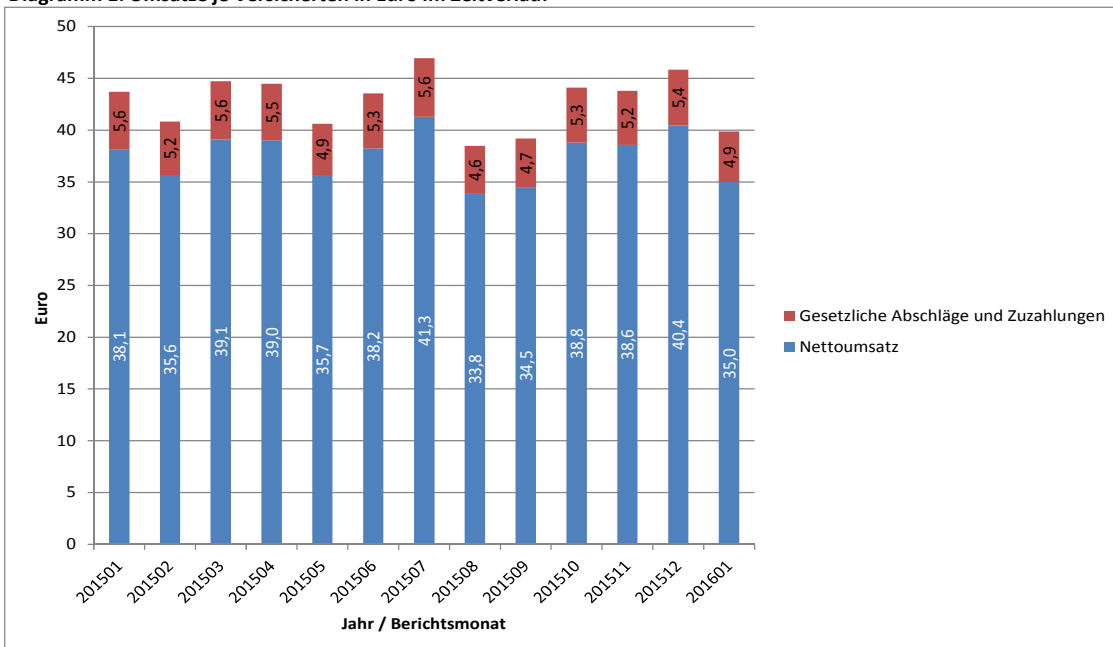
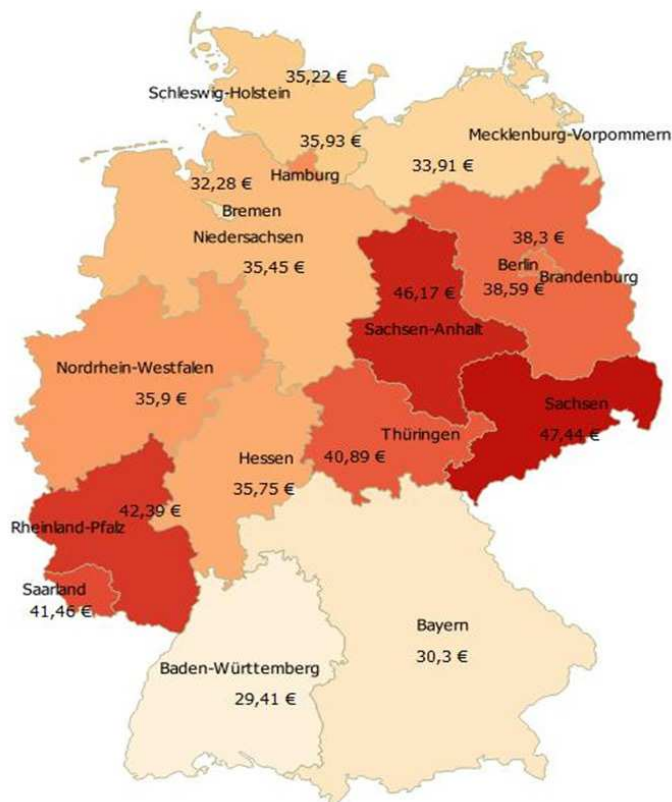


Tabelle 2: Nettoumsatz je Versicherten und Veränderungsrate nach Bundesländern

Bundesland	Netto je Vers.	Veränderung zum Vorjahresmonat
Schleswig-Holstein	35,22 €	-6,4%
Hamburg	35,93 €	-16,3%
Bremen	32,28 €	-33,7%
Niedersachsen	35,45 €	-17,2%
Nordrhein-Westfalen	35,90 €	-13,7%
Hessen	35,75 €	-2,0%
Rheinland-Pfalz	42,39 €	0,0%
Baden-Württemberg	29,41 €	-10,5%
Bayerns	30,30 €	-11,1%
Berlin	38,30 €	-12,6%
Saarland	41,46 €	-8,6%
Mecklenburg-Vorpommern	33,91 €	-26,2%
Brandenburg	38,59 €	-14,1%
Sachsen-Anhalt	46,17 €	-15,5%
Thüringen	40,89 €	-4,1%
Sachsen	47,44 €	-8,9%

Diagramm 2: Nettoumsatz je Versicherten nach Bundesländern



## Verordnungsgeschehen nach Alter und Geschlecht

Tabelle 3a: Abrechnungsmonat Januar 2016: Bruttoumsatz, Nettoumsatz, DDD nach Alter und Geschlecht

Altersgruppen in Jahren	Bruttoumsatz			Nettoumsatz			DDD		
	Männer	Frauen	Gesamt	Männer	Frauen	Gesamt	Männer	Frauen	Gesamt
< 5	2.714.455 €	2.084.301 €	4.798.755 €	2.489.017 €	1.906.166 €	4.395.183 €	3.020.879	2.771.955	5.792.835
5-9	3.509.447 €	1.773.143 €	5.282.590 €	3.236.396 €	1.608.588 €	4.844.983 €	1.571.201	1.329.681	2.900.882
10-14	3.841.873 €	2.797.455 €	6.639.328 €	3.510.721 €	2.495.159 €	6.005.880 €	1.447.011	1.278.767	2.725.778
15-19	3.629.162 €	4.435.692 €	8.064.854 €	3.273.527 €	3.759.270 €	7.032.797 €	1.335.282	5.297.752	6.633.035
20-24	3.323.927 €	3.723.572 €	7.047.499 €	2.904.136 €	3.158.866 €	6.063.001 €	1.419.959	1.896.777	3.316.736
25-29	5.456.934 €	5.487.503 €	10.944.437 €	4.849.772 €	4.696.315 €	9.546.087 €	2.193.503	2.746.112	4.939.616
30-34	7.171.200 €	7.633.965 €	14.805.165 €	6.405.787 €	6.587.701 €	12.993.488 €	2.912.818	3.585.647	6.498.466
35-39	8.196.108 €	8.681.841 €	16.877.948 €	7.311.754 €	7.433.716 €	14.745.470 €	3.988.974	4.560.098	8.549.073
40-44	9.557.537 €	9.930.053 €	19.487.590 €	8.457.863 €	8.700.895 €	17.158.758 €	6.138.940	6.114.338	12.253.278
45-49	15.435.371 €	15.785.821 €	31.221.191 €	13.645.964 €	13.883.553 €	27.529.517 €	11.870.580	10.979.777	22.850.357
50-54	19.064.490 €	18.955.250 €	38.019.740 €	16.720.521 €	16.597.863 €	33.318.384 €	17.823.730	15.565.353	33.389.083
55-59	19.445.392 €	17.654.158 €	37.099.551 €	17.036.839 €	15.372.724 €	32.409.563 €	20.859.261	17.410.055	38.269.315
60-64	18.635.245 €	17.318.241 €	35.953.485 €	16.315.665 €	15.149.698 €	31.465.363 €	21.927.270	18.583.357	40.510.627
65-69	18.309.158 €	15.909.978 €	34.219.135 €	16.141.243 €	13.926.256 €	30.067.499 €	22.241.737	19.041.632	41.283.370
70-74	18.570.046 €	16.260.465 €	34.830.512 €	16.460.303 €	14.285.807 €	30.746.110 €	22.265.759	19.633.297	41.899.056
75-79	21.345.254 €	19.244.117 €	40.589.371 €	18.938.149 €	16.770.143 €	35.708.292 €	25.657.856	25.620.825	51.278.681
80-84	12.562.689 €	13.168.037 €	25.730.726 €	11.123.509 €	11.376.258 €	22.499.767 €	15.511.028	18.971.207	34.482.235
85-89	5.539.236 €	8.056.627 €	13.595.864 €	4.821.580 €	6.837.881 €	11.659.461 €	7.450.727	12.395.003	19.845.730
≥ 90	1.442.685 €	3.812.544 €	5.255.229 €	1.226.409 €	3.178.960 €	4.405.369 €	2.054.958	6.137.961	8.192.919
unbekannt	-	-	10.784.421 €	-	-	9.518.361 €	-	-	9.365.378
<b>Gesamt</b>	<b>197.750.209 €</b>	<b>192.712.763 €</b>	<b>401.247.392 €</b>	<b>174.869.156 €</b>	<b>167.725.818 €</b>	<b>352.113.335 €</b>	<b>191.691.474</b>	<b>193.919.597</b>	<b>394.976.450</b>

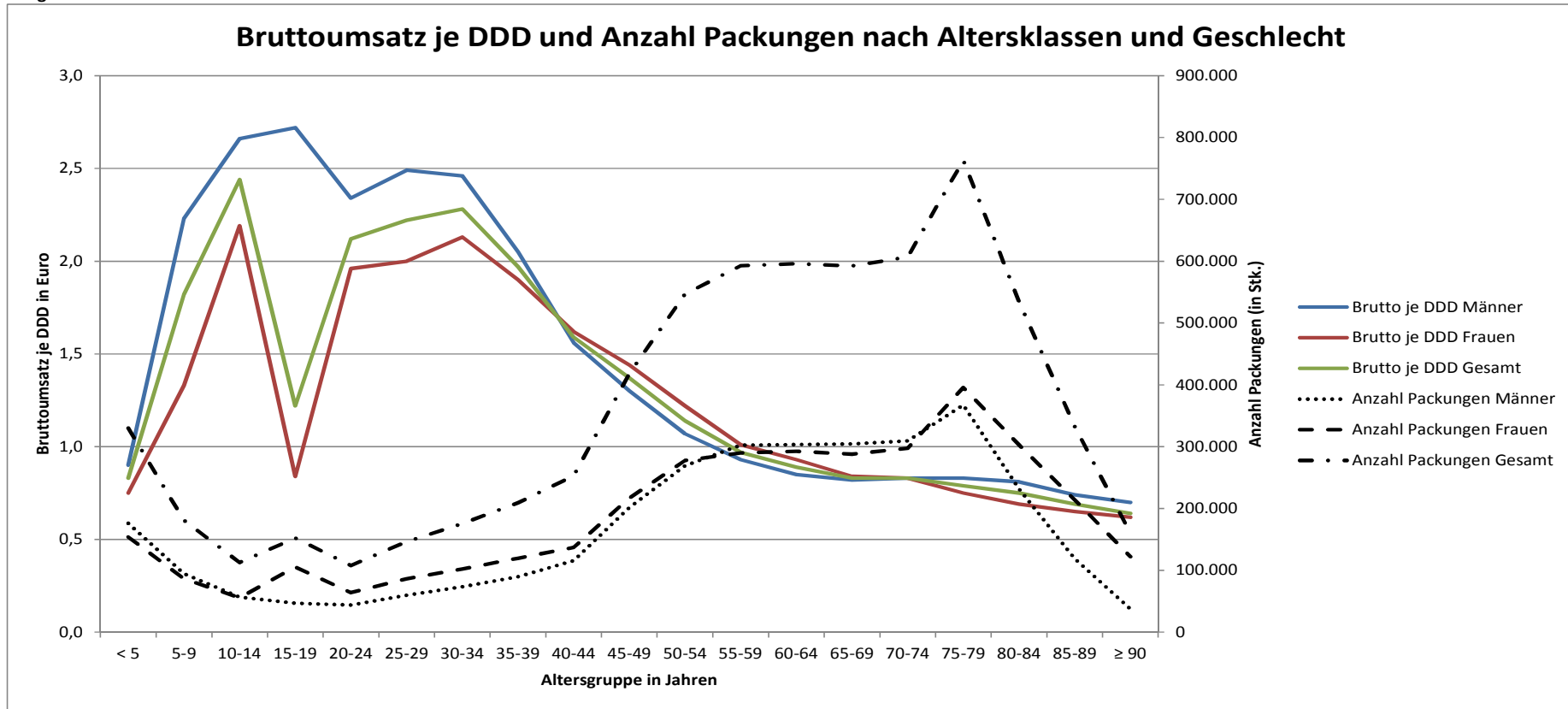
## Verordnungsgeschehen nach Alter und Geschlecht II

Tabelle 3b: Abrechnungsmonat Januar 2016: Bruttoumsatz je DDD, Bruttoumsatz je Versicherten, Anzahl Packungen nach Alter und Geschlecht

Altersgruppen in Jahren	Bruttoumsatz je DDD			Bruttoumsatz je Versicherten			Anzahl Packungen		
	Männer	Frauen	Gesamt	Männer	Frauen	Gesamt	Männer	Frauen	Gesamt
< 5	0,90 €	0,75 €	0,83 €	13,33 €	10,80 €	12,1 €	175.934	154.057	329.991
5-9	2,23 €	1,33 €	1,82 €	16,32 €	8,68 €	12,60 €	94.682	86.268	180.950
10-14	2,66 €	2,19 €	2,44 €	16,49 €	12,62 €	14,60 €	56.879	55.741	112.620
15-19	2,72 €	0,84 €	1,22 €	13,71 €	18,20 €	15,86 €	46.737	105.562	152.299
20-24	2,34 €	1,96 €	2,12 €	11,75 €	14,38 €	13,01 €	43.980	63.939	107.919
25-29	2,49 €	2,00 €	2,22 €	17,77 €	19,16 €	18,44 €	59.762	86.427	146.189
30-34	2,46 €	2,13 €	2,28 €	24,25 €	26,00 €	25,12 €	73.630	102.139	175.769
35-39	2,05 €	1,90 €	1,97 €	28,49 €	27,86 €	28,16 €	89.557	119.514	209.071
40-44	1,56 €	1,62 €	1,59 €	31,02 €	30,63 €	30,82 €	115.821	137.119	252.940
45-49	1,30 €	1,44 €	1,37 €	37,11 €	38,25 €	37,68 €	201.521	216.731	418.252
50-54	1,07 €	1,22 €	1,14 €	45,02 €	46,60 €	45,79 €	269.221	277.749	546.970
55-59	0,93 €	1,01 €	0,97 €	57,45 €	53,82 €	55,66 €	302.458	290.055	592.513
60-64	0,85 €	0,93 €	0,89 €	72,00 €	66,47 €	69,22 €	303.262	292.529	595.791
65-69	0,82 €	0,84 €	0,83 €	86,02 €	73,80 €	79,87 €	304.367	287.974	592.341
70-74	0,83 €	0,83 €	0,83 €	104,80 €	89,88 €	97,26 €	309.260	297.650	606.910
75-79	0,83 €	0,75 €	0,79 €	116,84 €	96,43 €	106,19 €	367.446	395.722	763.168
80-84	0,81 €	0,69 €	0,75 €	123,38 €	102,31 €	111,62 €	231.179	302.891	534.070
85-89	0,74 €	0,65 €	0,69 €	112,36 €	97,91 €	103,32 €	118.604	213.734	332.338
≥ 90	0,70 €	0,62 €	0,64 €	96,15 €	88,59 €	90,54 €	37.430	122.285	159.715
unbekannt	-	-	1,15 €	-	-	-	-	-	185.375
<b>Gesamt</b>	<b>1,03</b>	<b>0,99</b>	<b>1,02</b>	<b>43,24</b>	<b>41,93</b>	<b>43,76</b>	<b>3.201.730</b>	<b>3.608.086</b>	<b>6.995.191</b>

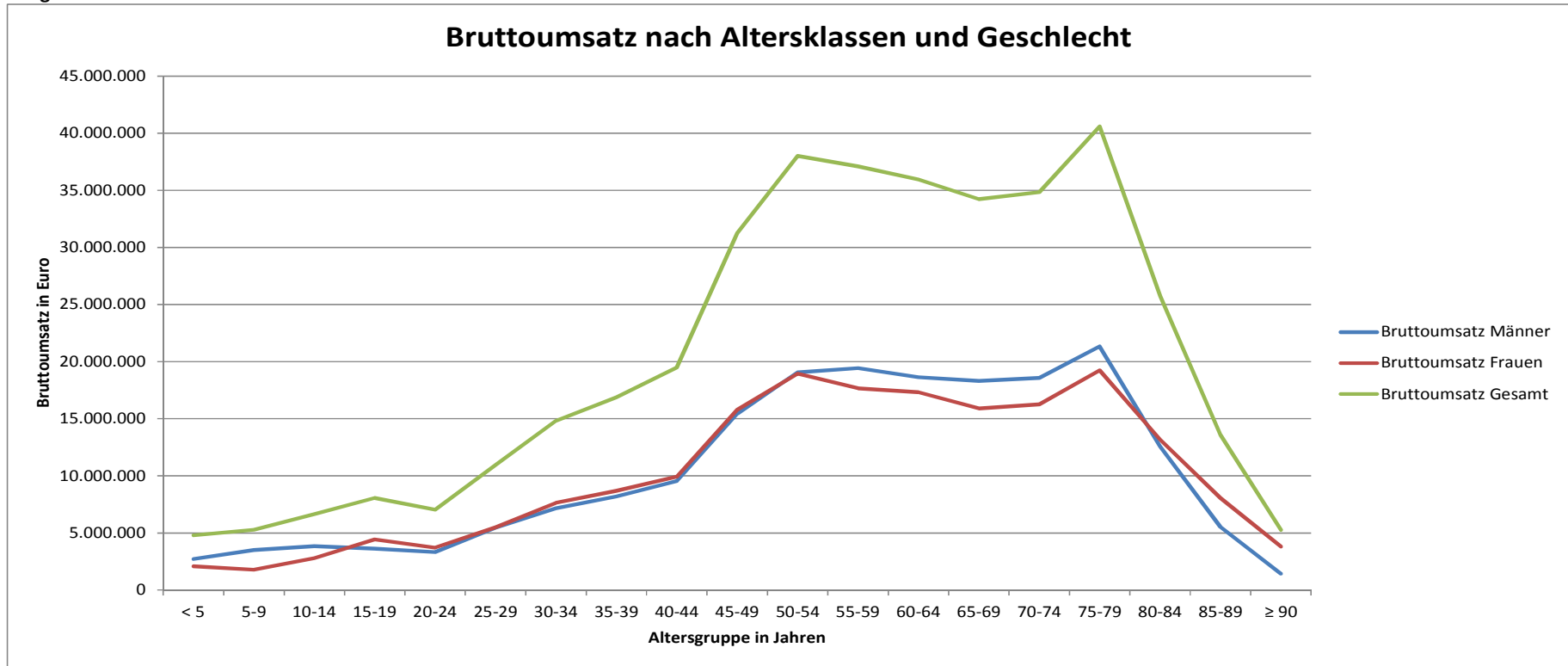
# Verordnungsgeschehen nach Alter und Geschlecht III

Diagramm 3a



# Verordnungsgeschehen nach Alter und Geschlecht IV

Diagramm 3b





## Überblick zu Marktsegmenten

Tabelle 4a: Abrechnungsmonat Januar 2016: Umsätze BKK Gesamt

Abrechnungsmonat Januar 2016	Gesamt		Generika		Me-Too		Spezialpräparate	
	je Vers.		je Vers.	Anteil an Gesamt	je Vers.	Anteil an Gesamt	je Vers.	Anteil an Gesamt
Bruttoumsatz	39,86 €		11,97 €	30,0%	2,15 €	5,4%	13,90 €	34,9%
Zuzahlungen	2,40 €		1,67 €	69,5%	0,07 €	3,0%	0,17 €	7,0%
Gesetzliche Abschläge *	2,48 €		1,01 €	40,9%	0,12 €	5,0%	0,86 €	34,7%
Nettoumsatz	34,98 €		9,29 €	26,6%	1,95 €	5,6%	12,87 €	36,8%

\* Apothekenabschlag nach § 130 Abs. 1 SGB V und Herstellerabschlag nach § 130a Abs. 1, 3a, 3b SGB V; Individualrabatte sind nicht enthalten.

Tabelle 4b: Abrechnungsmonat Januar 2016: Anzahl Packungen und DDD BKK Gesamt

Abrechnungsmonat Januar 2016	Gesamt		Generika		Me-Too		Spezialpräparate	
	Anzahl		Anzahl	Anteil an Gesamt	Anzahl	Anteil an Gesamt	Anzahl	Anteil an Gesamt
Packungen	6.995.191		4.875.537	69,7%	111.224	1,6%	215.717	3,1%
DDD	394.976.450		317.045.951	80,3%	6.557.556	1,7%	11.921.024	3,0%

## Die 20 umsatzstärksten Arzneimittel im BKK-System

Tabelle 5: Abrechnungsmonat Januar 2016

Rang	Fertigarzneimittel	2. ATC-Ebene	Anwendungsgebiet	Bruttoumsatz	Packungen	DDD	Brutto je DDD	Brutto je Versicherten
1	Humira	L04	Immunsuppressiva	9.636.330 €	2.061	152.395	63,23 €	0,96 €
2	Xarelto	B01	Antithrombotische Mittel	5.525.407 €	20.708	1.546.266	3,57 €	0,55 €
3	Enbrel	L04	Immunsuppressiva	4.859.730 €	1.178	79.735	60,95 €	0,48 €
4	Harvoni	J05	Antivirale Mittel zur systemischen Anwendung	3.604.684 €	180	5.040	715,22 €	0,36 €
5	Lucentis	S01	Ophthalmika	3.221.390 €	2.569	71.362	45,14 €	0,32 €
6	Copaxone	L03	Immunstimulanzien	3.117.198 €	1.029	61.136	50,99 €	0,31 €
7	Tecfidera	N07	Andere Mittel für das Nervensystem	3.046.639 €	1.291	69.423	43,89 €	0,30 €
8	Pantoprazol TAD	A02	Mittel bei Säure bedingten Erkrankungen	3.030.139 €	124.734	15.110.645	0,20 €	0,30 €
9	Revlimid	L04	Immunsuppressiva	2.807.339 €	388	12.590	222,99 €	0,28 €
10	Rebif	L03	Immunstimulanzien	2.757.820 €	1.195	34.922	78,97 €	0,27 €
11	Remicade	L04	Immunsuppressiva	2.716.368 €	782	77.867	34,88 €	0,27 €
12	Glivec	L01	Antineoplastische Mittel	2.682.621 €	387	19.008	141,13 €	0,27 €
13	Gilenya	L04	Immunsuppressiva	2.671.736 €	585	43.050	62,06 €	0,27 €
14	Novaminsulfon Lichten	N02	Analgetika	2.583.887 €	182.343	1.577.848	1,64 €	0,26 €
15	Clexane	B01	Antithrombotische Mittel	2.456.277 €	23.132	916.408	2,68 €	0,24 €
16	Avonex	L03	Immunstimulanzien	2.449.605 €	611	40.382	60,66 €	0,24 €
17	Spiriva	R03	Mittel bei obstruktiven Atemwegserkrankungen	2.439.573 €	16.815	1.218.330	2,00 €	0,24 €
18	Simponi	L04	Immunsuppressiva	2.365.668 €	506	44.488	53,18 €	0,24 €
19	Lantus	A10	Antidiabetika	2.349.587 €	18.465	1.183.994	1,98 €	0,23 €
20	Eylea	S01	Ophthalmika	2.321.716 €	2.126	118.112	19,66 €	0,23 €
<b>Summe der 20 umsatzstärksten Arzneimittel</b>				<b>66.643.714 €</b>	<b>401.085</b>	<b>22.382.998</b>	<b>2,98 €</b>	<b>6,62 €</b>
<b>Anteil an Arzneimittel insgesamt</b>				<b>16,6%</b>	<b>5,7%</b>	<b>5,7%</b>	<b>293,1%</b>	<b>16,6%</b>
<b>Arzneimittel insgesamt</b>				<b>401.247.392 €</b>	<b>6.995.191</b>	<b>394.976.450</b>	<b>1,02 €</b>	<b>39,86 €</b>

## Die 5 umsatzstärksten Therapeutischen Hauptgruppen (2. Ebene ATC-Code) im BKK-System

Tabelle 6: Abrechnungsmonat Januar 2016

Rang	2. ATC-Ebene		Bedeutung	Bruttoumsatz in €		Anteil an Therap. Hauptgruppe		Kosten je DDD in €
	Rang	5. ATC-Ebene		DDD	Bruttoumsatz	DDD		
1	L04	<b>Immunsuppressiva</b>	<b>42.095.369 €</b>	<b>1.647.190</b>			<b>25,56</b>	
		L04AB04 Adalimumab	9.636.330 €	152.395	22,9%	9,3%	63,23	
		L04AB01 Etanercept	4.859.730 €	79.735	11,5%	4,8%	60,95	
		L04AB02 Infliximab	3.380.966 €	102.027	8,0%	6,2%	33,14	
		L04AX04 Lenalidomid	2.807.339 €	12.590	6,7%	0,8%	222,99	
		L04AA27 Fingolimod	2.671.736 €	43.050	6,3%	2,6%	62,06	
		Übrige Arzneimittel der Gruppe	18.739.268 €	1.257.394	44,5%	76,3%	14,90	
2	A10	<b>Antidiabetika</b>	<b>21.486.940 €</b>	<b>19.719.178</b>			<b>1,09</b>	
		A10AE04 Insulin glargin	2.909.798 €	1.470.593	13,5%	7,5%	1,98	
		A10BD07 Metformin und Sitagliptin	2.569.925 €	1.600.046	12,0%	8,1%	1,61	
		A10BH01 Sitagliptin	1.976.283 €	1.208.200	9,2%	6,1%	1,64	
		A10AB04 Insulin lispro	1.973.423 €	1.196.066	9,2%	6,1%	1,65	
		A10AB05 Insulin aspart	1.745.550 €	1.052.569	8,1%	5,3%	1,66	
		Übrige Arzneimittel der Gruppe	10.311.960 €	13.191.704	48,0%	66,9%	0,78	
3	L01	<b>Antineoplastische Mittel</b>	<b>18.146.043 €</b>	<b>874.296</b>			<b>20,76</b>	
		L01XE01 Imatinib	2.682.621 €	19.008	14,8%	2,2%	141,13	
		L01XE18 Ruxolitinib	1.459.465 €	9.147	8,0%	1,0%	159,56	
		L01XE08 Nilotinib	1.155.705 €	8.573	6,4%	1,0%	134,81	
		L01BA01 Methotrexat	1.135.201 €	315.830	6,3%	36,1%	3,59	
		L01XE27 Ibrutinib	1.053.079 €	3.900	5,8%	0,4%	270,02	
		Übrige Arzneimittel der Gruppe	10.659.973 €	517.839	58,7%	59,2%	20,59	
4	J05	<b>Antivirale Mittel zur systemischen Anwendung</b>	<b>17.797.572 €</b>	<b>452.424</b>			<b>39,34</b>	
		J05AX Andere antivirale Mittel	4.618.849 €	7.924	26,0%	1,8%	582,89	
		J05AR03 Tenofovir disoproxil und Emtricitabin	1.973.676 €	72.390	11,1%	16,0%	27,26	
		J05AX15 Sofosbuvir	1.553.429 €	2.436	8,7%	0,5%	637,70	
		J05AR13 Lamivudin, Abacavir und Dolutegravir	1.003.539 €	24.150	5,6%	5,3%	41,55	
		J05AR08 Emtricitabin, Tenofovir disoproxil und Rilpivirin	965.132 €	24.030	5,4%	5,3%	40,16	
		Übrige Arzneimittel der Gruppe	7.682.947 €	321.494	43,2%	71,1%	23,90	
5	R03	<b>Mittel bei obstruktiven Atemwegserkrankungen</b>	<b>16.706.509 €</b>	<b>12.656.663</b>			<b>1,32</b>	
		R03BB04 Tiotropium bromid	2.439.573 €	1.218.330	14,6%	9,6%	2,00	
		R03AK07 Formoterol und Budesonid	2.336.145 €	1.010.700	14,0%	8,0%	2,31	
		R03AK06 Salmeterol und Fluticason	1.871.273 €	1.122.870	11,2%	8,9%	1,67	
		R03AK08 Formoterol und Beclometason	1.854.745 €	996.540	11,1%	7,9%	1,86	
		R03AC02 Salbutamol	1.109.999 €	2.131.485	6,6%	16,8%	0,52	
		Übrige Arzneimittel der Gruppe	7.094.775 €	6.176.738	42,5%	48,8%	1,15	
<b>Summe der 5 umsatzstärksten Therap. Hauptgruppen</b>			<b>116.232.433 €</b>	<b>35.349.752</b>			<b>3,29</b>	
<b>Fertigarzneimittel insgesamt</b>			<b>343.839.923 €</b>	<b>378.052.689</b>			<b>0,91</b>	

## Die 20 umsatzstärksten generischen Fertigarzneimittel

Tabelle 7: Abrechnungsmonat Januar 2016

Rang	Fertigarzneimittel	2. ATC-Ebene	Anwendungsgebiet	Bruttoumsatz	Packungen	DDD	Brutto je DDD	Brutto je Versicherten
1	Pantoprazol TAD	A02	Mittel bei Säure bedingten Erkrankungen	3.030.139 €	124.734	15.110.645	0,20 €	0,30 €
2	Novaminsulfon Lichtenstein	N02	Analgetika	2.583.887 €	182.343	1.577.848	1,64 €	0,26 €
3	Ibuprofen/-Lysin	M01	Antiphlogistika und Antirheumatika	1.790.559 €	160.607	3.288.624	0,54 €	0,18 €
4	L-Thyroxin Henning	H03	Schilddrüsentherapie	1.279.486 €	86.279	5.113.120	0,25 €	0,13 €
5	Tilidin AL comp	N02	Analgetika	1.254.134 €	31.070	1.002.066	1,25 €	0,12 €
6	Ramipril-ISIS	C09	Mittel mit Wirkung auf das Renin-Angiotensin-System	1.171.041 €	87.833	18.951.580	0,06 €	0,12 €
7	L-Thyrox HEXAL	H03	Schilddrüsentherapie	956.898 €	65.370	3.886.807	0,25 €	0,10 €
8	Simvastatin/ Simva Aristo	C10	Mittel, die den Lipidstoffwechsel beeinflussen	829.305 €	42.867	3.927.384	0,21 €	0,08 €
9	Actrapid human	A10	Antidiabetika	805.255 €	9.518	668.193	1,21 €	0,08 €
10	Metex/-FS	L01	Antineoplastische Mittel	756.210 €	3.280	200.402	3,77 €	0,08 €
11	Privigen	J06	Immunsera und Immunglobuline	749.547 €	396	5.028	149,07 €	0,07 €
12	Metformin Lich	A10	Antidiabetika	746.725 €	50.239	3.289.754	0,23 €	0,07 €
13	Bisoprolol- 1 A Pharma	C07	Beta-Adrenozeptor-Antagonisten	738.299 €	54.719	2.549.364	0,29 €	0,07 €
14	Metoprolol/-succ/-Z AL	C07	Beta-Adrenozeptor-Antagonisten	723.092 €	44.701	2.398.574	0,30 €	0,07 €
15	Candesartan Heumann	C09	Mittel mit Wirkung auf das Renin-Angiotensin-System	693.752 €	31.830	5.946.416	0,12 €	0,07 €
16	Simvastatin- 1 A Pharma	C10	Mittel, die den Lipidstoffwechsel beeinflussen	657.088 €	32.433	3.082.414	0,21 €	0,07 €
17	Fentanyl- 1 A Pharma	N02	Analgetika	624.804 €	5.241	146.051	4,28 €	0,06 €
18	Norditropin	H01	Hypophysen- und Hypothalamushormone und Analoga	606.660 €	178	14.378	42,19 €	0,06 €
19	Omeprazol- 1 A Pharma	A02	Mittel bei Säure bedingten Erkrankungen	600.714 €	27.041	2.918.426	0,21 €	0,06 €
20	Gamunex	J06	Immunsera und Immunglobuline	596.449 €	267	3.988	149,58 €	0,06 €
<b>Summe der 20 umsatzstärksten generischen Arzneimittel</b>				<b>21.194.045 €</b>	<b>1.040.946</b>	<b>74.081.060</b>	<b>0,29 €</b>	<b>2,11 €</b>
<b>Anteil an Arzneimittel insgesamt</b>				<b>5,3%</b>	<b>14,9%</b>	<b>18,8%</b>	<b>28,2%</b>	<b>5,3%</b>
<b>Arzneimittel insgesamt</b>				<b>401.247.392 €</b>	<b>6.995.191</b>	<b>394.976.450</b>	<b>1,02 €</b>	<b>39,86 €</b>

## Die 20 umsatzstärksten "Me-Too" Präparate

Tabelle 8: Abrechnungsmonat Januar 2016

Rang	Fertigarzneimittel	2. ATC-Ebene	Anwendungsgebiet	Bruttoumsatz	Packungen	DDD	Brutto je DDD	Brutto je Versicherten
1	Eliquis	B01	Antithrombotische Mittel	2.291.664 €	13.184	652.680	3,51 €	0,23 €
2	Novorapid	A10	Antidiabetika	1.745.550 €	14.811	1.052.569	1,66 €	0,17 €
3	Cimzia	L04	Immunsuppressiva	1.191.131 €	310	22.114	53,86 €	0,12 €
4	Tasigna	L01	Antineoplastische Mittel	1.155.705 €	223	8.573	134,81 €	0,11 €
5	Levemir	A10	Antidiabetika	1.054.138 €	7.946	534.202	1,97 €	0,10 €
6	Eviplera	J05	Antivirale Mittel zur systemischen Anwendung	965.132 €	303	24.030	40,16 €	0,10 €
7	Palaxia	N02	Analgetika	909.993 €	4.073	78.666	11,57 €	0,09 €
8	Arcoxia	M01	Antiphlogistika und Antirheumatika	807.946 €	13.843	690.567	1,17 €	0,08 €
9	Apidra	A10	Antidiabetika	734.518 €	6.134	440.774	1,67 €	0,07 €
10	Xeplion	N05	Psycholeptika	734.304 €	1.209	46.987	15,63 €	0,07 €
11	Neupro	N04	Antiparkinsonmittel	638.119 €	1.329	48.986	13,03 €	0,06 €
12	Vesikur	G04	Urologika	610.558 €	4.292	458.570	1,33 €	0,06 €
13	Votrient	L01	Antineoplastische Mittel	543.114 €	139	3.548	153,10 €	0,05 €
14	Lonquex	L03	Immunstimulanzien	538.750 €	329	6.580	81,88 €	0,05 €
15	Tafinlar	L01	Antineoplastische Mittel	505.387 €	65	1.910	264,60 €	0,05 €
16	Certican	L04	Immunsuppressiva	476.197 €	471	20.090	23,70 €	0,05 €
17	Opsumit	C02	Antihypertonika	424.386 €	150	4.500	94,31 €	0,04 €
18	Stribild	J05	Antivirale Mittel zur systemischen Anwendung	405.986 €	147	10.590	38,34 €	0,04 €
19	Somatuline	H01	Hypophysen- und Hypothalamushormone und Analoga	393.285 €	98	5.540	70,99 €	0,04 €
20	Volibris	C02	Antihypertonika	318.009 €	86	2.600	122,31 €	0,03 €
<b>Summe der 20 umsatzstärksten Me-Too Arzneimittel</b>				<b>16.443.872 €</b>	<b>69.142</b>	<b>4.114.076</b>	<b>4,00 €</b>	<b>1,63 €</b>
<b>Anteil an Arzneimittel insgesamt</b>				<b>4,1%</b>	<b>1,0%</b>	<b>1,0%</b>	<b>393,5%</b>	<b>4,1%</b>
<b>Arzneimittel insgesamt</b>				<b>401.247.392 €</b>	<b>6.995.191</b>	<b>394.976.450</b>	<b>1,02 €</b>	<b>39,86 €</b>