

# Arzneimittel Statistik, Mitgliedskassen des BKK-Dachverbands

## Berichtsmonat: Februar 2016

### Inhalt

#### **Überblick zum Verordnungsgeschehen im BKK-System**

Tabelle 1a: Umsätze BKK Gesamt\*

Tabelle 1b: Anzahl Packungen und DDD BKK Gesamt\*

Diagramm 1: Umsätze je Versicherten im Zeitverlauf

#### **Ausgaben nach Bundesländern**

Tabelle 2: Nettoumsatz je Versicherten und Veränderungsrate nach Bundesländern

Diagramm 2: Nettoumsatz je Versicherten nach Bundesländern

#### **Verordnungsgeschehen nach Alter und Geschlecht**

Tabelle 3a: Bruttoumsatz, Nettoumsatz, DDD nach Alter und Geschlecht

Tabelle 3b: Bruttoumsatz je DDD, Bruttoumsatz je Versicherten, Anzahl Packungen nach Alter und Geschlecht

Diagramm 3a: Bruttoumsatz je DDD und Anzahl Packungen nach Alter und Geschlecht

Diagramm 3b: Bruttoumsatz nach Alter und Geschlecht

#### **Überblick zu Marktsegmenten**

Tabelle 4a: Umsätze BKK Gesamt\*

Tabelle 4b: Anzahl Packungen und DDD BKK Gesamt\*

#### **Die 20 Umsatzstärksten Arzneimittel im BKK-System**

Tabelle 5: Fertigarzneimittel mit 2. ATC-Ebene und Anwendungsgebiet, Bruttoumsatz § 31 SGB V, Packungen, DDD, Brutto je DDD, Brutto je Versicherten

#### **Die 5 umsatzstärksten Therapeutischen Hauptgruppen (2. Ebene ATC-Code) im BKK-System**

Tabelle 6: Top 5-Ranking nach 2. ATC-Ebene, untergliedert nach den 5 umsatzstärksten Fertigarzneimitteln auf 5. ATC-Ebene plus Rest der Gruppe mit Anteilen

#### **Die 20 umsatzstärksten generischen Fertigarzneimittel**

Tabelle 7: Generika mit 2. ATC-Ebene und Anwendungsgebiet, Bruttoumsatz, Packungen, DDD, Brutto je DDD, Brutto je Versicherten

#### **Die 20 umsatzstärksten „Me-Too“ Präparate**

Tabelle 8: Me-Too mit 2. ATC-Ebene und Anwendungsgebiet, Bruttoumsatz, Packungen, DDD, Brutto je DDD, Brutto je Versicherten

\*Bezieht sich auf Gesamtheit der Mitgliedskassen des BKK-Dachverbands

## Erläuterungen

**Abschläge/Rabatte** : Die Krankenkassen erhalten von den Apotheken (§ 130 Abs. 1 SGB V) und von den pharmazeutischen Unternehmen (§ 130a Abs. 1, 3a und 3b SGB V) einen gesetzlichen Abschlag für jedes abgegebene Arzneimittel.

**ATC**: ATC-basierte Auswertungen beruhen auf dem ATC-Klassifikationssystem der WHO.

**BKK-Gesamt** bezieht sich auf die Versicherten der Mitgliedsbetriebskrankenkassen, die dem BKK-Dachverband eine Datenfreigabe erteilt haben.\*)

**Bruttoumsatz** berücksichtigt die vom jeweiligen Arzt verordneten und von Apotheken abgerechneten Fertig- und Rezepturarzneimittel, Verbandmittel, Medizinprodukte (sofern sie nicht als Hilfsmittel gelten), Teststreifen und Diätetika (§ 31 SGB V) inklusive der gesetzlichen Zuzahlung.

**Fertigarzneimittel** im Sinne des Arzneimittelgesetzes (§ 4 Abs. 1 AMG) sind im Voraus industriell hergestellte, abgabefertige und zugelassene Arzneimittel. Diese unterliegen der Arzneimittelpreisverordnung. Bei konkret aufgeführten Fertigarzneimitteln handelt es sich um Standardaggregate von Arzneimittelspezialitäten.

**Generika** sind durch Zweitanmelder in den Verkehr gebrachte, wirkstoffidentische Fertigarzneimittel, die nicht patentgeschützte Wirkstoffe enthalten.

**Me-too-Präparate** sind Fertigarzneimittel mit pharmakologisch vergleichbaren Wirkstoffen oder therapeutisch vergleichbarer Wirkung wie bei bereits bekannten Arzneimitteln. Es werden nur Fertigarzneimittel aufgeführt, die patentgeschützte Wirkstoffe enthalten.

**Nettoumsatz** entspricht dem Bruttoumsatz abzüglich der gesetzlich festgelegten Abschläge und der geleisteten Zuzahlung.

**Spezialpräparate** sind Arzneimittel, die für spezielle Therapieverfahren (z.B. Transplantation, Onkologie, AIDS) in klinischen Zentren und Spezialambulanzen eingesetzt werden und später in der ambulanten Nachsorge weiter verordnet werden.

**Zuzahlung**: Patienten leisten in der Regel zu jedem abgegebenen Arzneimittel eine Zuzahlung, deren Höhe gesetzlich festgelegt ist. Einige Gruppen von Versicherten sind von der Zuzahlung ausgenommen.

\*) Februar 2016 sind dies 81 von 93 BKKen, die 10,1 Mio. Versicherte betreuen (alle BKKen: 11,8 Mio. Versicherte).

Mit Fragen und Anregungen können Sie sich gerne an [Datenmanagement@bkk-dv.de](mailto:Datenmanagement@bkk-dv.de) wenden.

# Überblick zum Verordnungsgeschehen im BKK-System

Tabelle 1a: Umsätze BKK Gesamt

Abrechnungsmonat Februar 2016	BKK Gesamt			
	in €	Absolut Änderung zum Vorj.monat		Je Versicherten in € Änderung zum Vorj.monat
Bruttoumsatz	410.764.744	2,1%	40,71	-0,3%
Zuzahlungen	24.518.339	-1,1%	2,43	-3,4%
Gesetzliche Abschläge *	25.719.475	-1,6%	2,55	-3,9%
Nettoumsatz	360.526.931	2,7%	35,73	0,2%

\* Apothekenabschlag nach § 130 Abs. 1 SGB V und Herstellerabschlag nach § 130a Abs. 1, 3a, 3b SGB V; Individualrabatte sind nicht enthalten.

Tabelle 1b: Anzahl Packungen und DDD BKK Gesamt

Abrechnungsmonat Februar 2016	BKK Gesamt			
	Anzahl	Absolut Änderung zum Vorj.monat	Azahl	Je Versicherten Änderung zum Vorj.monat
Packungen	7.243.682	-3,1%	0,72	-5,3%
DDD	394.404.281	1,3%	39,09	-1,1%

Diagramm 1: Umsätze je Versicherten in Euro im Zeitverlauf

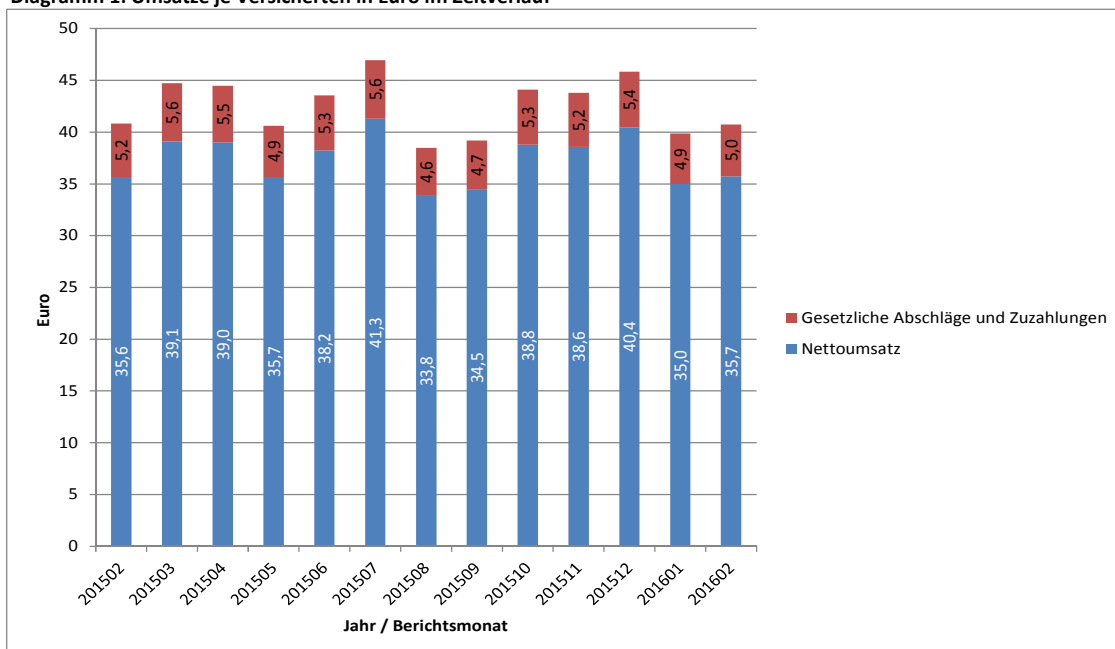
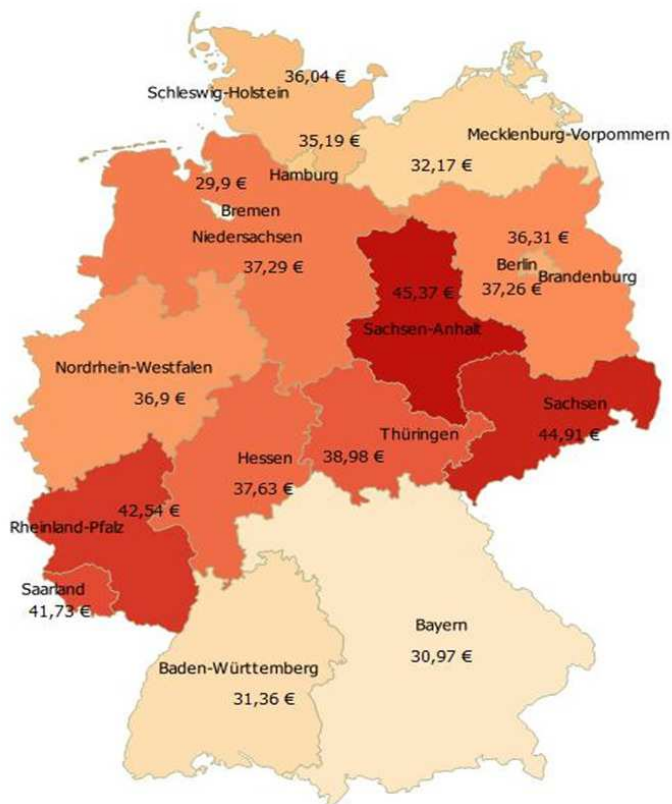


Tabelle 2: Nettoumsatz je Versicherten und Veränderungsrate nach Bundesländern

Bundesland	Netto je Vers.	Veränderung zum Vorjahresmonat
Schleswig-Holstein	36,04 €	-3,0%
Hamburg	35,19 €	-14,8%
Bremen	29,90 €	-41,7%
Niedersachsen	37,29 €	-7,8%
Nordrhein-Westfalen	36,90 €	-4,6%
Hessen	37,63 €	10,0%
Rheinland-Pfalz	42,54 €	11,9%
Baden-Württemberg	31,36 €	0,0%
Bayerns	30,97 €	-6,3%
Berlin	36,31 €	-10,6%
Saarland	41,73 €	-0,8%
Mecklenburg-Vorpommern	32,17 €	-26,2%
Brandenburg	37,26 €	-12,9%
Sachsen-Anhalt	45,37 €	-6,4%
Thüringen	38,98 €	-4,4%
Sachsen	44,91 €	-1,9%

Diagramm 2: Nettoumsatz je Versicherten nach Bundesländern



## Verordnungsgeschehen nach Alter und Geschlecht

Tabelle 3a: Abrechnungsmonat Februar 2016: Bruttoumsatz, Nettoumsatz, DDD nach Alter und Geschlecht

Altersgruppen in Jahren	Bruttoumsatz			Nettoumsatz			DDD		
	Männer	Frauen	Gesamt	Männer	Frauen	Gesamt	Männer	Frauen	Gesamt
< 5	2.947.711 €	2.382.670 €	5.330.381 €	2.690.246 €	2.169.429 €	4.859.675 €	3.219.210	2.947.785	6.166.995
5-9	3.941.170 €	2.019.175 €	5.960.345 €	3.627.000 €	1.824.577 €	5.451.577 €	1.940.653	1.711.900	3.652.553
10-14	4.234.009 €	3.143.626 €	7.377.634 €	3.877.117 €	2.814.421 €	6.691.539 €	1.679.931	1.426.027	3.105.958
15-19	4.663.710 €	4.364.652 €	9.028.362 €	4.232.407 €	3.713.224 €	7.945.631 €	1.495.764	4.568.925	6.064.689
20-24	3.865.413 €	3.717.739 €	7.583.152 €	3.397.647 €	3.140.654 €	6.538.301 €	1.512.446	1.933.334	3.445.781
25-29	5.920.412 €	5.764.126 €	11.684.538 €	5.252.778 €	4.941.826 €	10.194.605 €	2.287.402	2.847.355	5.134.757
30-34	7.235.220 €	7.608.268 €	14.843.488 €	6.427.887 €	6.542.048 €	12.969.935 €	3.057.433	3.651.594	6.709.027
35-39	8.267.396 €	8.844.839 €	17.112.235 €	7.331.510 €	7.577.061 €	14.908.571 €	4.061.976	4.781.264	8.843.240
40-44	9.910.834 €	10.476.837 €	20.387.671 €	8.765.141 €	9.166.247 €	17.931.389 €	6.144.272	6.312.508	12.456.780
45-49	15.689.810 €	16.159.830 €	31.849.641 €	13.835.264 €	14.180.053 €	28.015.317 €	11.974.106	11.149.176	23.123.282
50-54	19.480.410 €	19.863.967 €	39.344.377 €	17.072.175 €	17.408.468 €	34.480.643 €	18.066.274	16.042.805	34.109.079
55-59	20.118.579 €	18.701.385 €	38.819.964 €	17.638.729 €	16.290.077 €	33.928.805 €	20.992.722	17.896.359	38.889.081
60-64	19.172.104 €	17.497.624 €	36.669.728 €	16.805.991 €	15.270.467 €	32.076.458 €	21.787.839	18.978.711	40.766.550
65-69	18.681.189 €	16.534.307 €	35.215.496 €	16.500.300 €	14.478.433 €	30.978.734 €	21.798.280	19.476.065	41.274.345
70-74	18.207.036 €	15.992.771 €	34.199.808 €	16.162.424 €	14.048.223 €	30.210.647 €	21.073.159	19.299.130	40.372.289
75-79	20.775.205 €	19.033.313 €	39.808.517 €	18.453.330 €	16.597.530 €	35.050.860 €	24.312.895	24.980.331	49.293.226
80-84	12.279.925 €	13.019.038 €	25.298.963 €	10.886.367 €	11.264.234 €	22.150.601 €	14.764.733	18.499.834	33.264.567
85-89	5.464.888 €	7.988.865 €	13.453.753 €	4.770.937 €	6.805.185 €	11.576.123 €	7.167.407	12.223.415	19.390.822
≥ 90	1.449.885 €	3.783.530 €	5.233.415 €	1.234.818 €	3.156.935 €	4.391.754 €	2.107.877	6.107.899	8.215.777
unbekannt	-	-	11.563.276 €	-	-	10.175.768 €	-	-	10.125.485
<b>Gesamt</b>	<b>202.304.907 €</b>	<b>196.896.561 €</b>	<b>410.764.744 €</b>	<b>178.962.071 €</b>	<b>171.389.092 €</b>	<b>360.526.931 €</b>	<b>189.444.380</b>	<b>194.834.417</b>	<b>394.404.281</b>

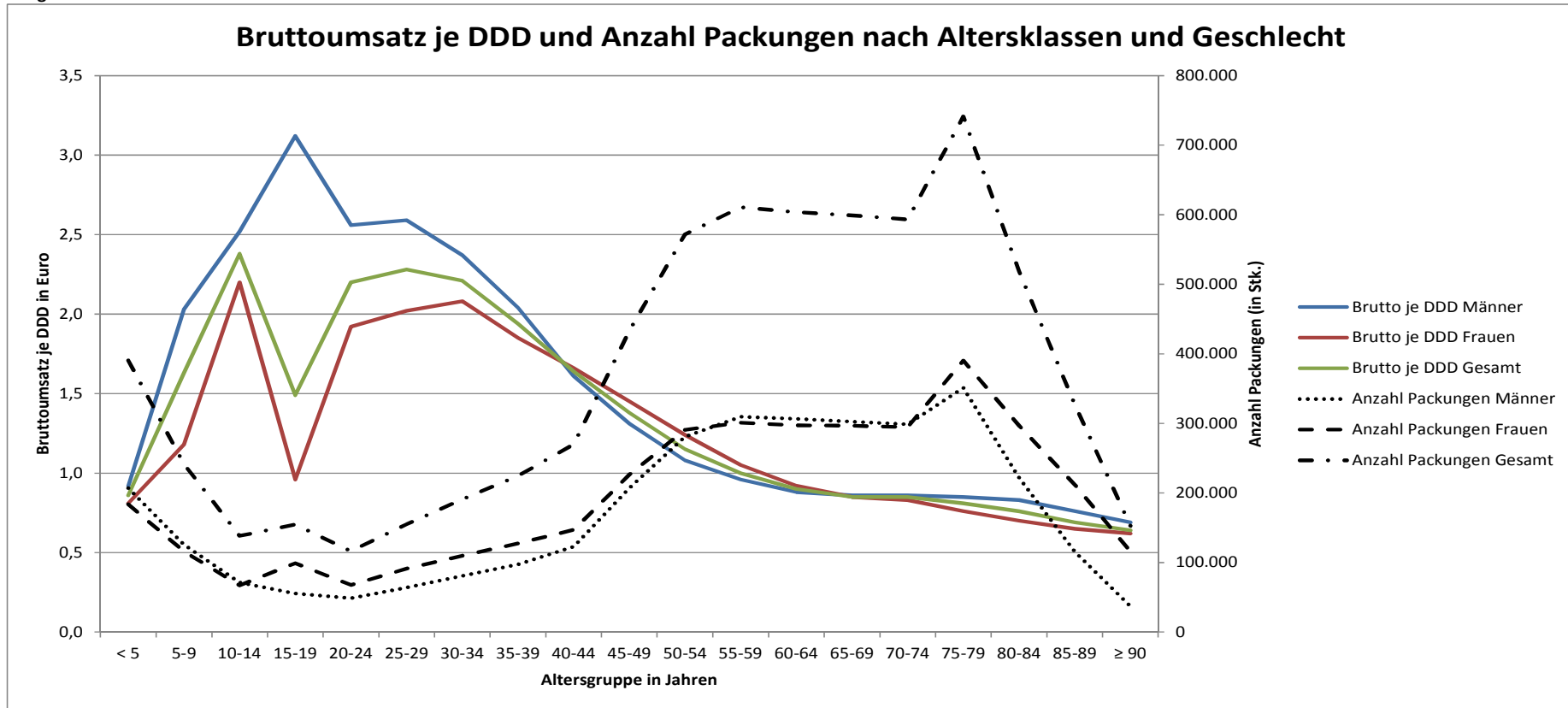
## Verordnungsgeschehen nach Alter und Geschlecht II

Tabelle 3b: Abrechnungsmonat Februar 2016: Bruttoumsatz je DDD, Bruttoumsatz je Versicherten, Anzahl Packungen nach Alter und Geschlecht

Altersgruppen in Jahren	Bruttoumsatz je DDD			Bruttoumsatz je Versicherten			Anzahl Packungen		
	Männer	Frauen	Gesamt	Männer	Frauen	Gesamt	Männer	Frauen	Gesamt
< 5	0,92 €	0,81 €	0,86 €	13,58 €	11,57 €	12,6 €	207.143	183.549	390.692
5-9	2,03 €	1,18 €	1,63 €	16,96 €	9,16 €	13,16 €	125.648	116.077	241.725
10-14	2,52 €	2,20 €	2,38 €	17,01 €	13,27 €	15,19 €	71.081	67.221	138.302
15-19	3,12 €	0,96 €	1,49 €	16,62 €	16,91 €	16,76 €	55.454	99.082	154.536
20-24	2,56 €	1,92 €	2,20 €	12,96 €	13,69 €	13,31 €	48.609	67.737	116.346
25-29	2,59 €	2,02 €	2,28 €	17,55 €	18,49 €	18,00 €	63.782	91.217	154.999
30-34	2,37 €	2,08 €	2,21 €	22,21 €	23,85 €	23,02 €	80.989	109.995	190.984
35-39	2,04 €	1,85 €	1,94 €	26,34 €	26,30 €	26,32 €	97.317	127.432	224.749
40-44	1,61 €	1,66 €	1,64 €	29,88 €	30,34 €	30,11 €	122.795	147.105	269.900
45-49	1,31 €	1,45 €	1,38 €	34,95 €	36,44 €	35,69 €	207.085	226.335	433.420
50-54	1,08 €	1,24 €	1,15 €	41,82 €	44,58 €	43,17 €	280.921	290.875	571.796
55-59	0,96 €	1,05 €	1,00 €	53,45 €	51,34 €	52,41 €	309.667	301.127	610.794
60-64	0,88 €	0,92 €	0,90 €	65,57 €	59,61 €	62,58 €	306.703	297.188	603.891
65-69	0,86 €	0,85 €	0,85 €	78,71 €	68,57 €	73,60 €	302.531	296.598	599.129
70-74	0,86 €	0,83 €	0,85 €	92,47 €	79,66 €	86,00 €	298.627	294.457	593.084
75-79	0,85 €	0,76 €	0,81 €	101,83 €	85,70 €	93,42 €	351.011	390.234	741.245
80-84	0,83 €	0,70 €	0,76 €	108,00 €	90,89 €	98,46 €	221.755	296.516	518.271
85-89	0,76 €	0,65 €	0,69 €	98,77 €	86,90 €	91,36 €	115.522	211.673	327.195
≥ 90	0,69 €	0,62 €	0,64 €	84,85 €	77,45 €	79,37 €	36.877	115.712	152.589
unbekannt	-	-	1,14 €	-	-	-	-	-	210.035
<b>Gesamt</b>	<b>1,07</b>	<b>1,01</b>	<b>1,04</b>	<b>40,51</b>	<b>39,38</b>	<b>41,10</b>	<b>3.303.517</b>	<b>3.730.130</b>	<b>7.243.682</b>

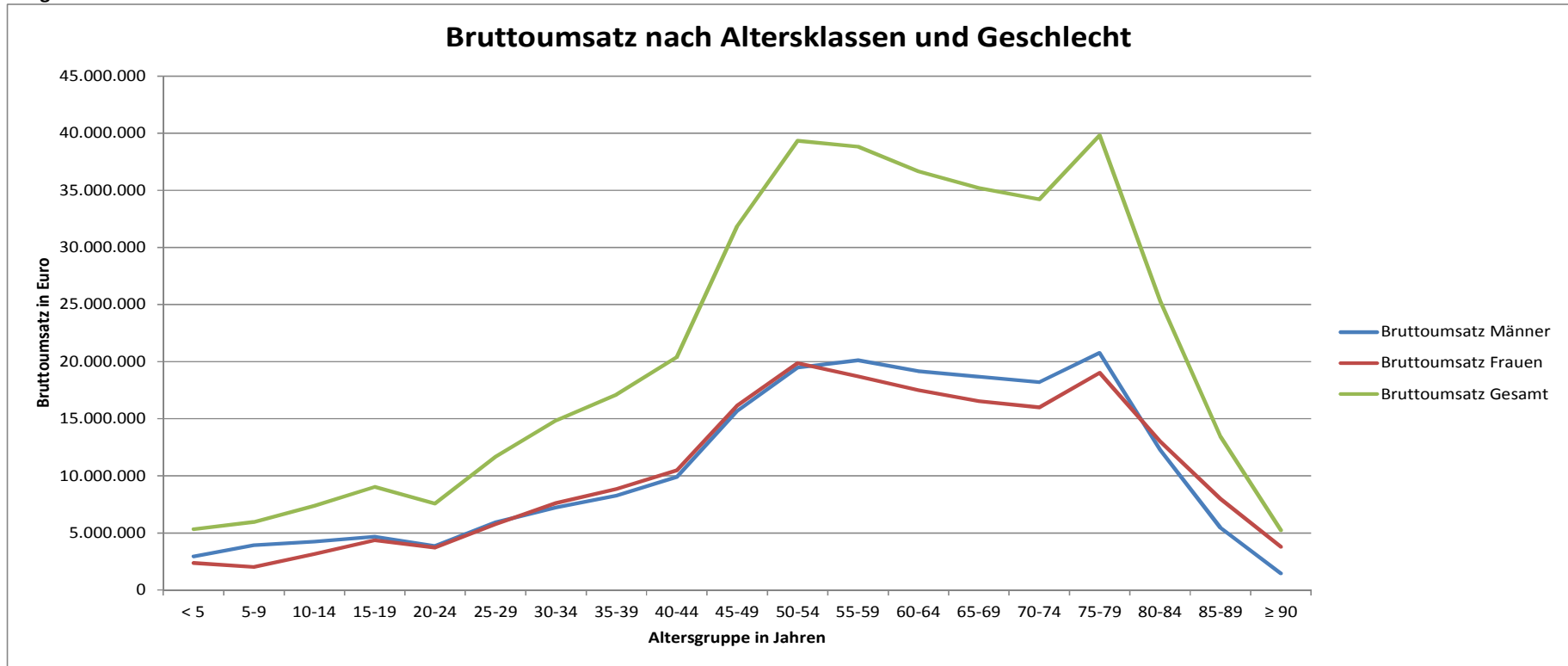
# Verordnungsgeschehen nach Alter und Geschlecht III

Diagramm 3a



# Verordnungsgeschehen nach Alter und Geschlecht IV

Diagramm 3b





## Überblick zu Marktsegmenten

Tabelle 4a: Abrechnungsmonat Februar 2016: Umsätze BKK Gesamt

Abrechnungsmonat Februar 2016	Gesamt	Generika		Me-Too		Spezialpräparate	
	je Vers.	je Vers.	Anteil an Gesamt	je Vers.	Anteil an Gesamt	je Vers.	Anteil an Gesamt
Bruttoumsatz	40,71 €	12,31 €	30,2%	2,21 €	5,4%	14,23 €	35,0%
Zuzahlungen	2,43 €	1,69 €	69,7%	0,07 €	3,0%	0,17 €	6,9%
Gesetzliche Abschläge *	2,55 €	1,05 €	41,1%	0,13 €	4,9%	0,88 €	34,5%
Nettoumsatz	35,73 €	9,57 €	26,8%	2,02 €	5,6%	13,18 €	36,9%

\* Apothekenabschlag nach § 130 Abs. 1 SGB V und Herstellerabschlag nach § 130a Abs. 1, 3a, 3b SGB V; Individualrabatte sind nicht enthalten.

Tabelle 4b: Abrechnungsmonat Februar 2016: Anzahl Packungen und DDD BKK Gesamt

Abrechnungsmonat Februar 2016	Gesamt	Generika		Me-Too		Spezialpräparate	
	Anzahl	Anzahl	Anteil an Gesamt	Anzahl	Anteil an Gesamt	Anzahl	Anteil an Gesamt
Packungen	7.243.682	5.090.714	70,3%	113.982	1,6%	225.352	3,1%
DDD	394.404.281	318.701.579	80,8%	6.643.729	1,7%	12.029.157	3,0%

## Die 20 umsatzstärksten Arzneimittel im BKK-System

Tabelle 5: Abrechnungsmonat Februar 2016

Rang	Fertigarzneimittel	2. ATC-Ebene	Anwendungsgebiet	Bruttoumsatz	Packungen	DDD	Brutto je DDD	Brutto je Versicherten
1	Humira	L04	Immunsuppressiva	10.414.734 €	2.258	165.289	63,01 €	1,03 €
2	Xarelto	B01	Antithrombotische Mittel	5.446.581 €	20.581	1.526.453	3,57 €	0,54 €
3	Enbrel	L04	Immunsuppressiva	5.180.513 €	1.231	84.931	61,00 €	0,51 €
4	Harvoni	J05	Antivirale Mittel zur systemischen Anwendung	3.204.163 €	160	4.480	715,22 €	0,32 €
5	Copaxone	L03	Immunstimulanzien	3.164.229 €	1.071	62.038	51,00 €	0,31 €
6	Lucentis	S01	Ophthalmika	3.160.977 €	2.520	70.001	45,16 €	0,31 €
7	Revlimid	L04	Immunsuppressiva	3.028.816 €	418	13.676	221,47 €	0,30 €
8	Gilenya	L04	Immunsuppressiva	3.006.987 €	624	48.482	62,02 €	0,30 €
9	Pantoprazol TAD	A02	Mittel bei Säure bedingten Erkrankungen	2.976.652 €	123.008	14.809.859	0,20 €	0,30 €
10	Rebif	L03	Immunstimulanzien	2.818.212 €	1.205	35.904	78,49 €	0,28 €
11	Tecfidera	N07	Andere Mittel für das Nervensystem	2.817.273 €	1.247	64.169	43,90 €	0,28 €
12	Novaminsulfon Lichten	N02	Analgetika	2.710.551 €	191.796	1.634.417	1,66 €	0,27 €
13	Clexane	B01	Antithrombotische Mittel	2.617.125 €	24.961	974.950	2,68 €	0,26 €
14	Avonex	L03	Immunstimulanzien	2.562.586 €	644	42.252	60,65 €	0,25 €
15	Glivec	L01	Antineoplastische Mittel	2.469.963 €	348	17.508	141,08 €	0,24 €
16	Lantus	A10	Antidiabetika	2.394.405 €	18.835	1.206.607	1,98 €	0,24 €
17	Spiriva	R03	Mittel bei obstruktiven Atemwegserkrankungen	2.390.966 €	16.585	1.193.340	2,00 €	0,24 €
18	Eliquis	B01	Antithrombotische Mittel	2.337.005 €	13.400	661.375	3,53 €	0,23 €
19	Eylea	S01	Ophthalmika	2.316.522 €	2.123	117.945	19,64 €	0,23 €
20	Simponi	L04	Immunsuppressiva	2.288.067 €	499	42.922	53,31 €	0,23 €
<b>Summe der 20 umsatzstärksten Arzneimittel</b>				<b>67.306.327 €</b>	<b>423.514</b>	<b>22.776.597</b>	<b>2,96 €</b>	<b>6,67 €</b>
<b>Anteil an Arzneimittel insgesamt</b>				<b>16,4%</b>	<b>5,8%</b>	<b>5,8%</b>	<b>283,7%</b>	<b>16,4%</b>
<b>Arzneimittel insgesamt</b>				<b>410.764.744 €</b>	<b>7.243.682</b>	<b>394.404.281</b>	<b>1,04 €</b>	<b>40,71 €</b>

## Die 5 umsatzstärksten Therapeutischen Hauptgruppen (2. Ebene ATC-Code) im BKK-System

Tabelle 6: Abrechnungsmonat Februar 2016

Rang	2. ATC-Ebene		Bedeutung	Bruttoumsatz in €		Anteil an Therap. Hauptgruppe		Kosten je DDD in €
	Rang	5. ATC-Ebene		DDD	Bruttoumsatz	DDD		
1	L04	<b>Immunsuppressiva</b>		<b>44.495.801 €</b>	<b>1.713.873</b>			<b>25,96</b>
		L04AB04	Adalimumab	10.414.734 €	165.289	23,4%	9,6%	63,01
		L04AB01	Etanercept	5.180.513 €	84.931	11,6%	5,0%	61,00
		L04AX04	Lenalidomid	3.028.816 €	13.676	6,8%	0,8%	221,47
		L04AA27	Fingolimod	3.006.987 €	48.482	6,8%	2,8%	62,02
		L04AB02	Infliximab	2.968.733 €	91.040	6,7%	5,3%	32,61
		Übrige Arzneimittel der Gruppe		19.896.018 €	1.310.455	44,7%	76,5%	15,18
2	A10	<b>Antidiabetika</b>		<b>21.944.693 €</b>	<b>20.085.321</b>			<b>1,09</b>
		A10AE04	Insulin glargin	3.074.223 €	1.556.307	14,0%	7,7%	1,98
		A10BD07	Metformin und Sitagliptin	2.681.423 €	1.669.584	12,2%	8,3%	1,61
		A10AB04	Insulin lispro	2.041.672 €	1.238.240	9,3%	6,2%	1,65
		A10BH01	Sitagliptin	2.026.092 €	1.238.195	9,2%	6,2%	1,64
		A10AB05	Insulin aspart	1.799.943 €	1.085.085	8,2%	5,4%	1,66
		Übrige Arzneimittel der Gruppe		10.321.340 €	13.297.910	47,0%	66,2%	0,78
3	L01	<b>Antineoplastische Mittel</b>		<b>18.326.229 €</b>	<b>912.141</b>			<b>20,09</b>
		L01XE01	Imatinib	2.469.963 €	17.508	13,5%	1,9%	141,08
		L01XE18	Ruxolitinib	1.446.688 €	9.091	7,9%	1,0%	159,14
		L01XE08	Nilotinib	1.249.359 €	9.226	6,8%	1,0%	135,42
		L01BA01	Methotrexat	1.199.950 €	330.742	6,5%	36,3%	3,63
		L01XE27	Ibrutinib	1.055.137 €	3.909	5,8%	0,4%	269,95
		Übrige Arzneimittel der Gruppe		10.905.132 €	541.665	59,5%	59,4%	20,13
4	R03	<b>Mittel bei obstruktiven Atemwegserkrankungen</b>		<b>17.329.468 €</b>	<b>13.141.717</b>			<b>1,32</b>
		R03AK07	Formoterol und Budesonid	2.413.230 €	1.042.095	13,9%	7,9%	2,32
		R03BB04	Tiotropiumbromid	2.390.966 €	1.193.340	13,8%	9,1%	2,00
		R03AK08	Formoterol und Beclometason	1.989.691 €	1.065.630	11,5%	8,1%	1,87
		R03AK06	Salmeterol und Fluticason	1.876.548 €	1.130.100	10,8%	8,6%	1,66
		R03AC02	Salbutamol	1.235.826 €	2.313.963	7,1%	17,6%	0,53
		Übrige Arzneimittel der Gruppe		7.423.207 €	6.396.589	42,8%	48,7%	1,16
5	J05	<b>Antivirale Mittel zur systemischen Anwendung</b>		<b>17.233.824 €</b>	<b>454.440</b>			<b>37,92</b>
		J05AX	Andere antivirale Mittel	4.168.858 €	7.364	24,2%	1,6%	566,11
		J05AR03	Tenofoviridisoproxil und Emtricitabin	1.900.098 €	69.720	11,0%	15,3%	27,25
		J05AX15	Sofosbuvir	1.802.680 €	2.996	10,5%	0,7%	601,70
		J05AR13	Lamivudin, Abacavir und Dolutegravir	877.851 €	21.120	5,1%	4,6%	41,56
		J05AR06	Emtricitabin, Tenofoviridisoproxil und Efavirenz	833.762 €	20.070	4,8%	4,4%	41,54
		Übrige Arzneimittel der Gruppe		7.650.574 €	333.170	44,4%	73,3%	22,96
<b>Summe der 5 umsatzstärksten Therap. Hauptgruppen</b>				<b>119.330.015 €</b>	<b>36.307.491</b>			<b>3,29</b>
<b>Fertigarzneimittel insgesamt</b>				<b>352.635.105 €</b>	<b>380.730.648</b>			<b>0,93</b>

## Die 20 umsatzstärksten generischen Fertigarzneimittel

Tabelle 7: Abrechnungsmonat Februar 2016

Rang	Fertigarzneimittel	2. ATC-Ebene	Anwendungsgebiet	Bruttoumsatz	Packungen	DDD	Brutto je DDD	Brutto je Versicherten
1	Pantoprazol TAD	A02	Mittel bei Säure bedingten Erkrankungen	2.976.652 €	123.008	14.809.859	0,20 €	0,30 €
2	Novaminsulfon Lichtenstein	N02	Analgetika	2.710.551 €	191.796	1.634.417	1,66 €	0,27 €
3	Ibuprofen/-Lysin	M01	Antiphlogistika und Antirheumatika	1.957.014 €	190.135	3.572.747	0,55 €	0,19 €
4	Tilidin AL comp	N02	Analgetika	1.323.371 €	34.305	1.018.716	1,30 €	0,13 €
5	L-Thyroxin Henning	H03	Schilddrüsenherapie	1.290.348 €	87.032	5.156.193	0,25 €	0,13 €
6	Ramipril-ISIS	C09	Mittel mit Wirkung auf das Renin-Angiotensin-System	1.175.567 €	88.200	18.994.370	0,06 €	0,12 €
7	L-Thyrox HEXAL	H03	Schilddrüsenherapie	948.926 €	64.849	3.849.446	0,25 €	0,09 €
8	Simvastatin/ Simva Aristo	C10	Mittel, die den Lipidstoffwechsel beeinflussen	835.810 €	42.835	3.988.568	0,21 €	0,08 €
9	Metex/-FS	L01	Antineoplastische Mittel	822.707 €	3.541	218.490	3,77 €	0,08 €
10	Actrapid human	A10	Antidiabetika	787.025 €	9.329	652.667	1,21 €	0,08 €
11	Norditropin	H01	Hypophysen- und Hypothalamushormone und Analoga	768.285 €	226	18.188	42,24 €	0,08 €
12	Metformin Lich	A10	Antidiabetika	761.628 €	51.215	3.354.344	0,23 €	0,08 €
13	Bisoprolol- 1 A Pharma	C07	Beta-Adrenozeptor-Antagonisten	739.228 €	54.810	2.548.415	0,29 €	0,07 €
14	Privigen	J06	Immunsere und Immunglobuline	731.182 €	377	4.888	149,60 €	0,07 €
15	Metoprolol/-succ/-Z AL	C07	Beta-Adrenozeptor-Antagonisten	705.775 €	43.671	2.321.666	0,30 €	0,07 €
16	Candesartan Heumann	C09	Mittel mit Wirkung auf das Renin-Angiotensin-System	705.580 €	32.376	6.043.233	0,12 €	0,07 €
17	Omeprazol- 1 A Pharma	A02	Mittel bei Säure bedingten Erkrankungen	677.833 €	31.393	3.216.584	0,21 €	0,07 €
18	Cefurax	J01	Antibiotika zur systemischen Anwendung	665.116 €	33.501	434.812	1,53 €	0,07 €
19	Simvastatin- 1 A Pharma	C10	Mittel, die den Lipidstoffwechsel beeinflussen	659.382 €	32.536	3.093.227	0,21 €	0,07 €
20	Gamunex	J06	Immunsere und Immunglobuline	639.725 €	269	4.266	149,97 €	0,06 €
<b>Summe der 20 umsatzstärksten generischen Arzneimittel</b>				<b>21.881.704 €</b>	<b>1.115.404</b>	<b>74.935.093</b>	<b>0,29 €</b>	<b>2,17 €</b>
<b>Anteil an Arzneimittel insgesamt</b>				<b>5,3%</b>	<b>15,4%</b>	<b>19,0%</b>	<b>28,0%</b>	<b>5,3%</b>
<b>Arzneimittel insgesamt</b>				<b>410.764.744 €</b>	<b>7.243.682</b>	<b>394.404.281</b>	<b>1,04 €</b>	<b>40,71 €</b>

## Die 20 umsatzstärksten "Me-Too" Präparate

Tabelle 8: Abrechnungsmonat Februar 2016

Rang	Fertigarzneimittel	2. ATC-Ebene	Anwendungsgebiet	Bruttoumsatz	Packungen	DDD	Brutto je DDD	Brutto je Versicherten
1	Eliquis	B01	Antithrombotische Mittel	2.337.005 €	13.400	661.375	3,53 €	0,23 €
2	Novorapid	A10	Antidiabetika	1.799.943 €	15.429	1.085.085	1,66 €	0,18 €
3	Cimzia	L04	Immunsuppressiva	1.456.265 €	363	27.057	53,82 €	0,14 €
4	Tasigna	L01	Antineoplastische Mittel	1.249.359 €	230	9.226	135,42 €	0,12 €
5	Levemir	A10	Antidiabetika	1.039.481 €	7.863	526.627	1,97 €	0,10 €
6	Palexia	N02	Analgetika	889.033 €	4.099	76.551	11,61 €	0,09 €
7	Arcoxia	M01	Antiphlogistika und Antirheumatika	824.958 €	13.962	706.139	1,17 €	0,08 €
8	Eviplera	J05	Antivirale Mittel zur systemischen Anwendung	802.421 €	250	19.980	40,16 €	0,08 €
9	Xeplion	N05	Psycholeptika	786.094 €	1.270	50.367	15,61 €	0,08 €
10	Apidra	A10	Antidiabetika	768.946 €	6.428	461.714	1,67 €	0,08 €
11	Neupro	N04	Antiparkinsonmittel	664.566 €	1.402	51.933	12,80 €	0,07 €
12	Vesikur	G04	Urologika	616.400 €	4.371	462.240	1,33 €	0,06 €
13	Votrient	L01	Antineoplastische Mittel	584.596 €	155	3.825	152,84 €	0,06 €
14	Lonquex	L03	Immunstimulanzien	572.663 €	349	6.980	82,04 €	0,06 €
15	Opsumit	C02	Antihypertonika	514.922 €	182	5.460	94,31 €	0,05 €
16	Tafinlar	L01	Antineoplastische Mittel	465.703 €	60	1.760	264,60 €	0,05 €
17	Certican	L04	Immunsuppressiva	455.090 €	450	19.202	23,70 €	0,05 €
18	Nuwiq	B02	Antihämorrhagika	386.276 €	215	800	482,85 €	0,04 €
19	Somatuline	H01	Hypophysen- und Hypothalamushormone und Analoga	381.502 €	100	5.350	71,31 €	0,04 €
20	Stribild	J05	Antivirale Mittel zur systemischen Anwendung	324.188 €	114	8.460	38,32 €	0,03 €
<b>Summe der 20 umsatzstärksten Me-Too Arzneimittel</b>				<b>16.919.409 €</b>	<b>70.692</b>	<b>4.190.130</b>	<b>4,04 €</b>	<b>1,68 €</b>
<b>Anteil an Arzneimittel insgesamt</b>				<b>4,1%</b>	<b>1,0%</b>	<b>1,1%</b>	<b>387,7%</b>	<b>4,1%</b>
<b>Arzneimittel insgesamt</b>				<b>410.764.744 €</b>	<b>7.243.682</b>	<b>394.404.281</b>	<b>1,04 €</b>	<b>40,71 €</b>