

# Arzneimittel Statistik, Mitgliedskassen des BKK-Dachverbands

## Berichtsmonat: März 2016

### Inhalt

#### **Überblick zum Verordnungsgeschehen im BKK-System**

Tabelle 1a: Umsätze BKK Gesamt\*

Tabelle 1b: Anzahl Packungen und DDD BKK Gesamt\*

Diagramm 1: Umsätze je Versicherten im Zeitverlauf

---

#### **Ausgaben nach Bundesländern**

Tabelle 2: Nettoumsatz je Versicherten und Veränderungsrate nach Bundesländern

Diagramm 2: Nettoumsatz je Versicherten nach Bundesländern

#### **Verordnungsgeschehen nach Alter und Geschlecht**

Tabelle 3a: Bruttoumsatz, Nettoumsatz, DDD nach Alter und Geschlecht

Tabelle 3b: Bruttoumsatz je DDD, Bruttoumsatz je Versicherten, Anzahl Packungen nach Alter und Geschlecht

Diagramm 3a: Bruttoumsatz je DDD und Anzahl Packungen nach Alter und Geschlecht

Diagramm 3b: Bruttoumsatz nach Alter und Geschlecht

---

#### **Überblick zu Marktsegmenten**

Tabelle 4a: Umsätze BKK Gesamt\*

Tabelle 4b: Anzahl Packungen und DDD BKK Gesamt\*

#### **Die 20 Umsatzstärksten Arzneimittel im BKK-System**

Tabelle 5: Fertigarzneimittel mit 2. ATC-Ebene und Anwendungsgebiet, Bruttoumsatz § 31 SGB V, Packungen, DDD, Brutto je DDD, Brutto je Versicherten

#### **Die 5 umsatzstärksten Therapeutischen Hauptgruppen (2. Ebene ATC-Code) im BKK-System**

Tabelle 6: Top 5-Ranking nach 2. ATC-Ebene, untergliedert nach den 5 umsatzstärksten Fertigarzneimitteln auf 5. ATC-Ebene plus Rest der Gruppe mit Anteilen

#### **Die 20 umsatzstärksten generischen Fertigarzneimittel**

Tabelle 7: Generika mit 2. ATC-Ebene und Anwendungsgebiet, Bruttoumsatz, Packungen, DDD, Brutto je DDD, Brutto je Versicherten

#### **Die 20 umsatzstärksten „Me-Too“ Präparate**

Tabelle 8: Me-Too mit 2. ATC-Ebene und Anwendungsgebiet, Bruttoumsatz, Packungen, DDD, Brutto je DDD, Brutto je Versicherten

\*Bezieht sich auf Gesamtheit der Mitgliedskassen des BKK-Dachverbands

## Erläuterungen

**Abschläge/Rabatte** : Die Krankenkassen erhalten von den Apotheken (§ 130 Abs. 1 SGB V) und von den pharmazeutischen Unternehmen (§ 130a Abs. 1, 3a und 3b SGB V) einen gesetzlichen Abschlag für jedes abgegebene Arzneimittel.

**ATC**: ATC-basierte Auswertungen beruhen auf dem ATC-Klassifikationssystem der WHO.

**BKK-Gesamt** bezieht sich auf die Versicherten der Mitgliedsbetriebskrankenkassen, die dem BKK-Dachverband eine Datenfreigabe erteilt haben.\*)

**Bruttoumsatz** berücksichtigt die vom jeweiligen Arzt verordneten und von Apotheken abgerechneten Fertig- und Rezepturarzneimittel, Verbandmittel, Medizinprodukte (sofern sie nicht als Hilfsmittel gelten), Teststreifen und Diätetika (§ 31 SGB V) inklusive der gesetzlichen Zuzahlung.

**Fertigarzneimittel** im Sinne des Arzneimittelgesetzes (§ 4 Abs. 1 AMG) sind im Voraus industriell hergestellte, abgabefertige und zugelassene Arzneimittel. Diese unterliegen der Arzneimittelpreisverordnung. Bei konkret aufgeführten Fertigarzneimitteln handelt es sich um Standardaggregate von Arzneimittelspezialitäten.

**Generika** sind durch Zweitanmelder in den Verkehr gebrachte, wirkstoffidentische Fertigarzneimittel, die nicht patentgeschützte Wirkstoffe enthalten.

**Me-too-Präparate** sind Fertigarzneimittel mit pharmakologisch vergleichbaren Wirkstoffen oder therapeutisch vergleichbarer Wirkung wie bei bereits bekannten Arzneimitteln. Es werden nur Fertigarzneimittel aufgeführt, die patentgeschützte Wirkstoffe enthalten.

**Nettoumsatz** entspricht dem Bruttoumsatz abzüglich der gesetzlich festgelegten Abschläge und der geleisteten Zuzahlung.

**Spezialpräparate** sind Arzneimittel, die für spezielle Therapieverfahren (z.B. Transplantation, Onkologie, AIDS) in klinischen Zentren und Spezialambulanzen eingesetzt werden und später in der ambulanten Nachsorge weiter verordnet werden.

**Zuzahlung**: Patienten leisten in der Regel zu jedem abgegebenen Arzneimittel eine Zuzahlung, deren Höhe gesetzlich festgelegt ist. Einige Gruppen von Versicherten sind von der Zuzahlung ausgenommen.

\*) März 2016 sind dies 81 von 93 BKKen, die 10,1 Mio. Versicherte betreuen (alle BKKen: 11,8 Mio. Versicherte).

Mit Fragen und Anregungen können Sie sich gerne an [Datenmanagement@bkk-dv.de](mailto:Datenmanagement@bkk-dv.de) wenden.

# Überblick zum Verordnungsgeschehen im BKK-System

Tabelle 1a: Umsätze BKK Gesamt

Abrechnungsmonat März 2016	BKK Gesamt			
	in €	Absolut Änderung zum Vorj.monat	in €	Je Versicherten Änderung zum Vorj.monat
Bruttoumsatz	420.763.178	-4,6%	41,66	-6,8%
Zuzahlungen	24.872.450	-6,9%	2,46	-9,0%
Gesetzliche Abschläge *	26.220.763	-8,8%	2,60	-10,9%
Nettoumsatz	369.669.964	-4,2%	36,60	-6,3%

\* Apothekenabschlag nach § 130 Abs. 1 SGB V und Herstellerabschlag nach § 130a Abs. 1, 3a, 3b SGB V; Individualrabatte sind nicht enthalten.

Tabelle 1b: Anzahl Packungen und DDD BKK Gesamt

Abrechnungsmonat März 2016	BKK Gesamt			
	Anzahl	Absolut Änderung zum Vorj.monat	Azahl	Je Versicherten Änderung zum Vorj.monat
Packungen	7.384.393	-7,1%	0,73	-9,2%
DDD	401.106.242	-6,6%	39,71	-8,7%

Diagramm 1: Umsätze je Versicherten in Euro im Zeitverlauf

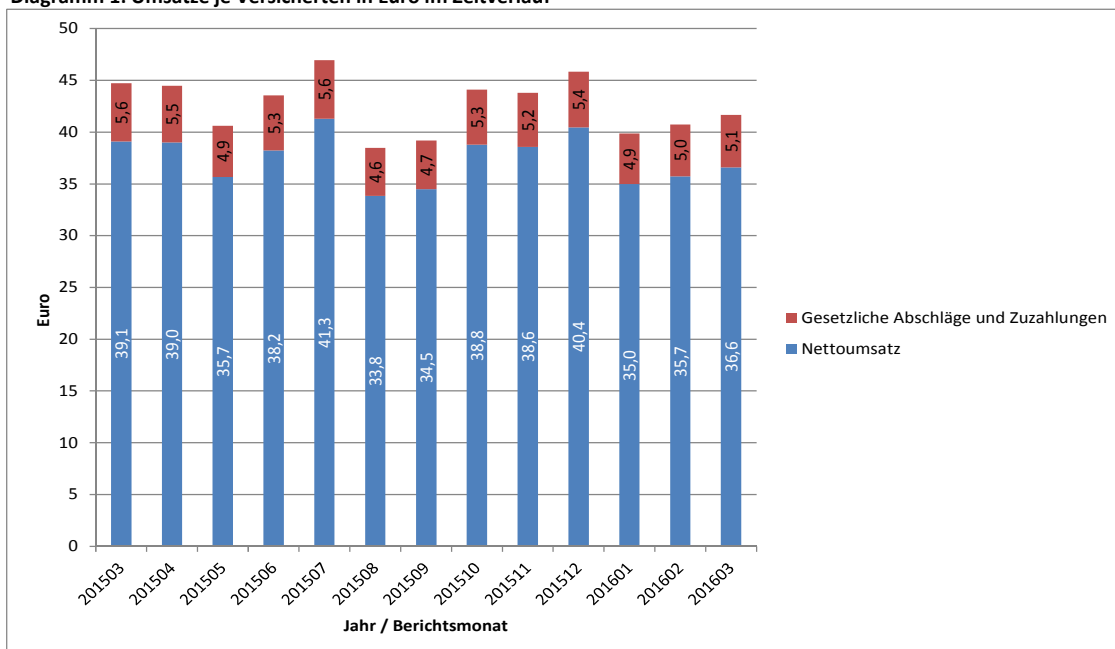
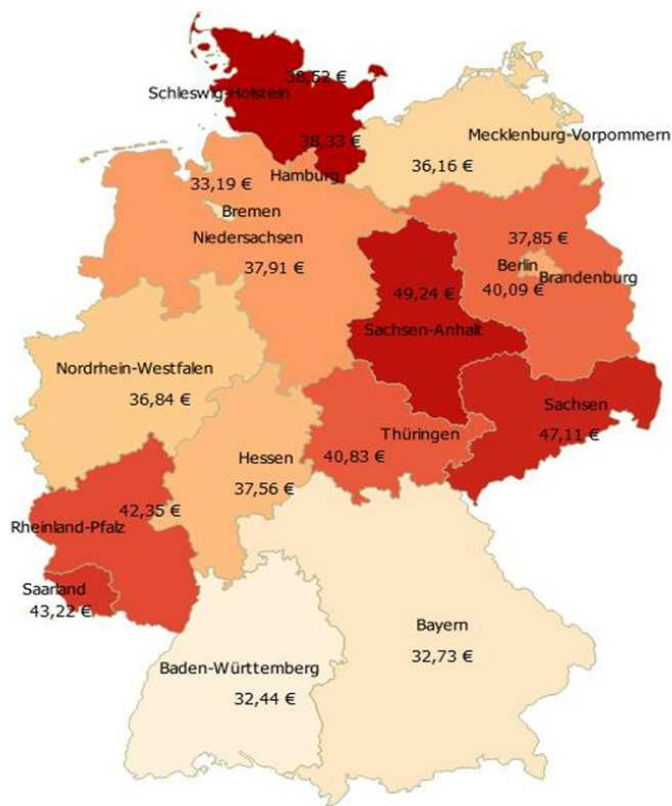


Tabelle 2: Nettoumsatz je Versicherten und Veränderungsrate nach Bundesländern

Bundesland	Netto je Vers.	Veränderung zum Vorjahresmonat
Schleswig-Holstein	38,52 €	2,3%
Hamburg	38,33 €	-3,6%
Bremen	33,19 €	-5,1%
Niedersachsen	37,92 €	-7,9%
Nordrhein-Westfalen	36,84 €	-7,9%
Hessen	37,56 €	2,0%
Rheinland-Pfalz	42,36 €	-1,5%
Baden-Württemberg	32,44 €	-5,2%
Bayerns	32,73 €	-2,3%
Berlin	37,85 €	-8,9%
Saarland	43,22 €	-7,1%
Mecklenburg-Vorpommern	36,16 €	-2,3%
Brandenburg	40,09 €	-3,9%
Sachsen-Anhalt	49,24 €	-1,2%
Thüringen	40,83 €	-2,6%
Sachsen	47,11 €	2,0%

Diagramm 2: Nettoumsatz je Versicherten nach Bundesländern



## Verordnungsgeschehen nach Alter und Geschlecht

Tabelle 3a: Abrechnungsmonat März 2016: Bruttoumsatz, Nettoumsatz, DDD nach Alter und Geschlecht

Altersgruppen in Jahren	Bruttoumsatz			Nettoumsatz			DDD		
	Männer	Frauen	Gesamt	Männer	Frauen	Gesamt	Männer	Frauen	Gesamt
< 5	3.011.521 €	2.298.225 €	5.309.745 €	2.758.800 €	2.094.821 €	4.853.621 €	3.161.436	2.888.425	6.049.862
5-9	4.170.641 €	1.998.443 €	6.169.084 €	3.844.006 €	1.804.885 €	5.648.891 €	2.108.435	1.812.227	3.920.662
10-14	4.837.348 €	3.398.145 €	8.235.493 €	4.444.145 €	3.056.660 €	7.500.806 €	1.746.766	1.468.877	3.215.643
15-19	4.550.207 €	4.160.993 €	8.711.200 €	4.127.809 €	3.548.789 €	7.676.598 €	1.480.846	4.292.324	5.773.171
20-24	3.695.582 €	3.790.013 €	7.485.595 €	3.224.210 €	3.194.884 €	6.419.094 €	1.585.127	1.982.569	3.567.696
25-29	6.272.116 €	5.752.416 €	12.024.532 €	5.588.518 €	4.912.739 €	10.501.257 €	2.309.181	2.861.943	5.171.124
30-34	7.734.186 €	7.920.692 €	15.654.878 €	6.909.915 €	6.799.469 €	13.709.384 €	3.073.428	3.815.338	6.888.766
35-39	8.393.939 €	9.510.265 €	17.904.204 €	7.457.811 €	8.194.894 €	15.652.706 €	4.147.604	4.789.170	8.936.774
40-44	9.938.093 €	10.492.887 €	20.430.980 €	8.795.257 €	9.184.329 €	17.979.585 €	6.183.848	6.426.502	12.610.350
45-49	16.377.404 €	16.521.690 €	32.899.094 €	14.480.722 €	14.505.898 €	28.986.620 €	12.160.476	11.407.945	23.568.421
50-54	19.981.986 €	20.159.245 €	40.141.231 €	17.535.972 €	17.671.612 €	35.207.584 €	18.632.915	16.250.237	34.883.151
55-59	19.998.334 €	18.947.541 €	38.945.875 €	17.509.086 €	16.524.861 €	34.033.947 €	21.436.406	18.055.711	39.492.117
60-64	19.714.908 €	17.908.399 €	37.623.306 €	17.305.822 €	15.636.374 €	32.942.196 €	22.201.972	19.229.588	41.431.560
65-69	19.510.499 €	16.982.186 €	36.492.685 €	17.220.628 €	14.863.084 €	32.083.712 €	22.534.508	20.051.373	42.585.881
70-74	19.069.082 €	16.495.096 €	35.564.178 €	16.956.300 €	14.500.857 €	31.457.156 €	21.556.323	19.525.837	41.082.160
75-79	21.921.694 €	19.623.331 €	41.545.025 €	19.523.528 €	17.126.348 €	36.649.876 €	24.736.167	25.288.457	50.024.624
80-84	12.385.741 €	13.485.242 €	25.870.983 €	10.968.476 €	11.681.858 €	22.650.335 €	15.169.633	19.070.603	34.240.236
85-89	5.624.605 €	8.289.724 €	13.914.330 €	4.906.392 €	7.064.991 €	11.971.383 €	7.439.073	12.721.460	20.160.533
≥ 90	1.488.317 €	4.007.934 €	5.496.251 €	1.267.449 €	3.356.249 €	4.623.697 €	2.126.424	6.357.779	8.484.204
unbekannt	-	-	10.344.508 €	-	-	9.121.516 €	-	-	9.019.308
<b>Gesamt</b>	<b>208.676.202 €</b>	<b>201.742.468 €</b>	<b>420.763.178 €</b>	<b>184.824.846 €</b>	<b>175.723.603 €</b>	<b>369.669.964 €</b>	<b>193.790.569</b>	<b>198.296.365</b>	<b>401.106.242</b>

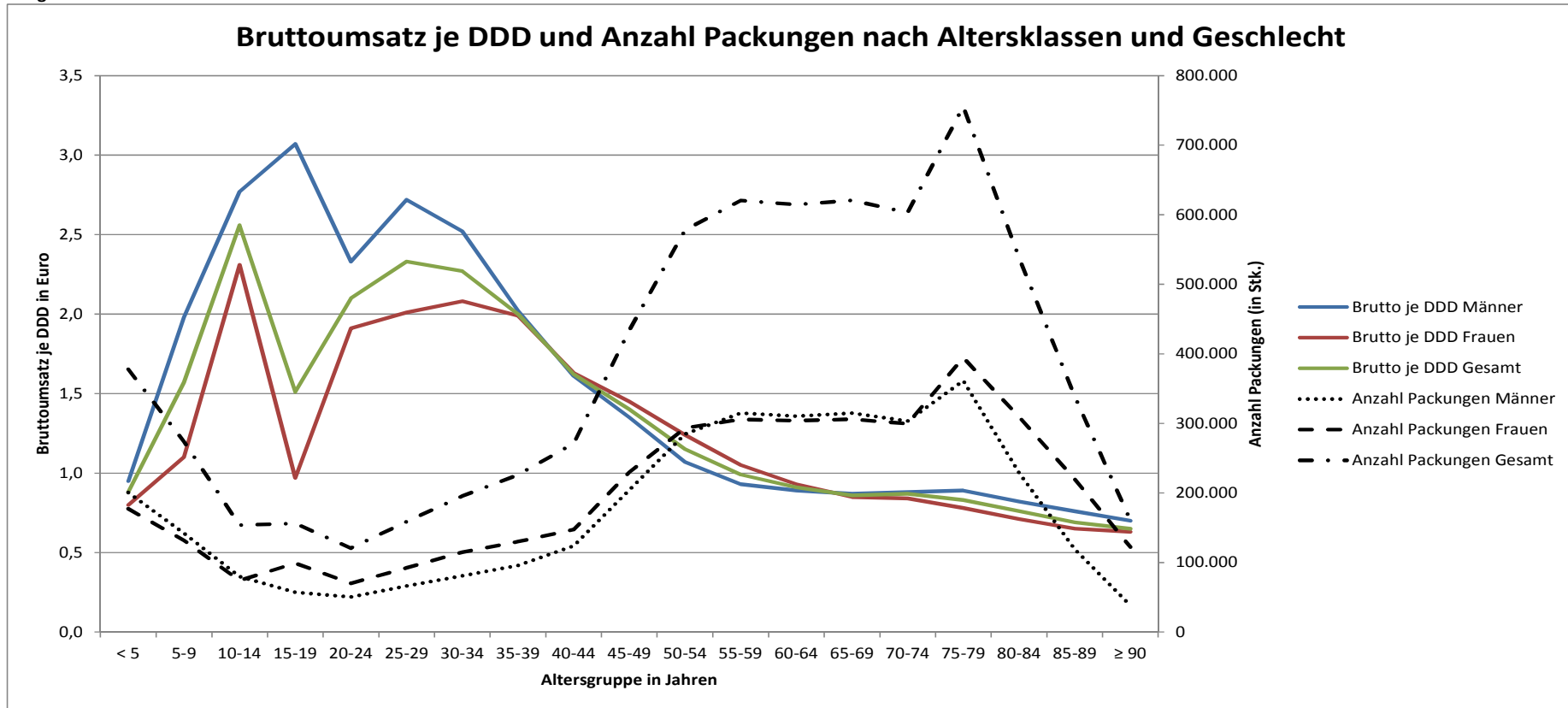
## Verordnungsgeschehen nach Alter und Geschlecht II

Tabelle 3b: Abrechnungsmonat März 2016: Bruttoumsatz je DDD, Bruttoumsatz je Versicherten, Anzahl Packungen nach Alter und Geschlecht

Altersgruppen in Jahren	Bruttoumsatz je DDD			Bruttoumsatz je Versicherten			Anzahl Packungen		
	Männer	Frauen	Gesamt	Männer	Frauen	Gesamt	Männer	Frauen	Gesamt
< 5	0,95 €	0,80 €	0,88 €	13,71 €	11,03 €	12,4 €	200.556	177.321	377.877
5-9	1,98 €	1,10 €	1,57 €	17,87 €	9,03 €	13,56 €	142.075	131.687	273.762
10-14	2,77 €	2,31 €	2,56 €	19,36 €	14,28 €	16,88 €	79.602	74.142	153.744
15-19	3,07 €	0,97 €	1,51 €	16,18 €	16,07 €	16,12 €	57.094	99.061	156.155
20-24	2,33 €	1,91 €	2,10 €	12,28 €	13,86 €	13,03 €	50.523	70.109	120.632
25-29	2,72 €	2,01 €	2,33 €	18,41 €	18,31 €	18,37 €	66.361	92.404	158.765
30-34	2,52 €	2,08 €	2,27 €	23,57 €	24,71 €	24,13 €	80.820	114.706	195.526
35-39	2,02 €	1,99 €	2,00 €	26,53 €	28,08 €	27,33 €	95.923	130.044	225.967
40-44	1,61 €	1,63 €	1,62 €	29,94 €	30,32 €	30,14 €	123.932	147.269	271.201
45-49	1,35 €	1,45 €	1,40 €	36,41 €	37,14 €	36,78 €	204.294	229.861	434.155
50-54	1,07 €	1,24 €	1,15 €	42,62 €	44,91 €	43,74 €	284.650	293.348	577.998
55-59	0,93 €	1,05 €	0,99 €	52,69 €	51,59 €	52,15 €	314.755	305.705	620.460
60-64	0,89 €	0,93 €	0,91 €	67,06 €	60,63 €	63,84 €	310.455	304.051	614.506
65-69	0,87 €	0,85 €	0,86 €	81,36 €	69,62 €	75,44 €	314.720	306.070	620.790
70-74	0,88 €	0,84 €	0,87 €	97,26 €	82,39 €	89,75 €	303.385	299.671	603.056
75-79	0,89 €	0,78 €	0,83 €	107,46 €	88,34 €	97,49 €	361.455	394.331	755.786
80-84	0,82 €	0,71 €	0,76 €	107,92 €	93,58 €	99,94 €	228.695	309.149	537.844
85-89	0,76 €	0,65 €	0,69 €	101,21 €	89,74 €	94,05 €	118.924	219.724	338.648
≥ 90	0,70 €	0,63 €	0,65 €	86,12 €	81,58 €	82,76 €	38.173	122.255	160.428
unbekannt	-	-	1,15 €	-	-	-	-	-	187.093
<b>Gesamt</b>	<b>1,08</b>	<b>1,02</b>	<b>1,05</b>	<b>41,55</b>	<b>40,13</b>	<b>41,87</b>	<b>3.376.392</b>	<b>3.820.908</b>	<b>7.384.393</b>

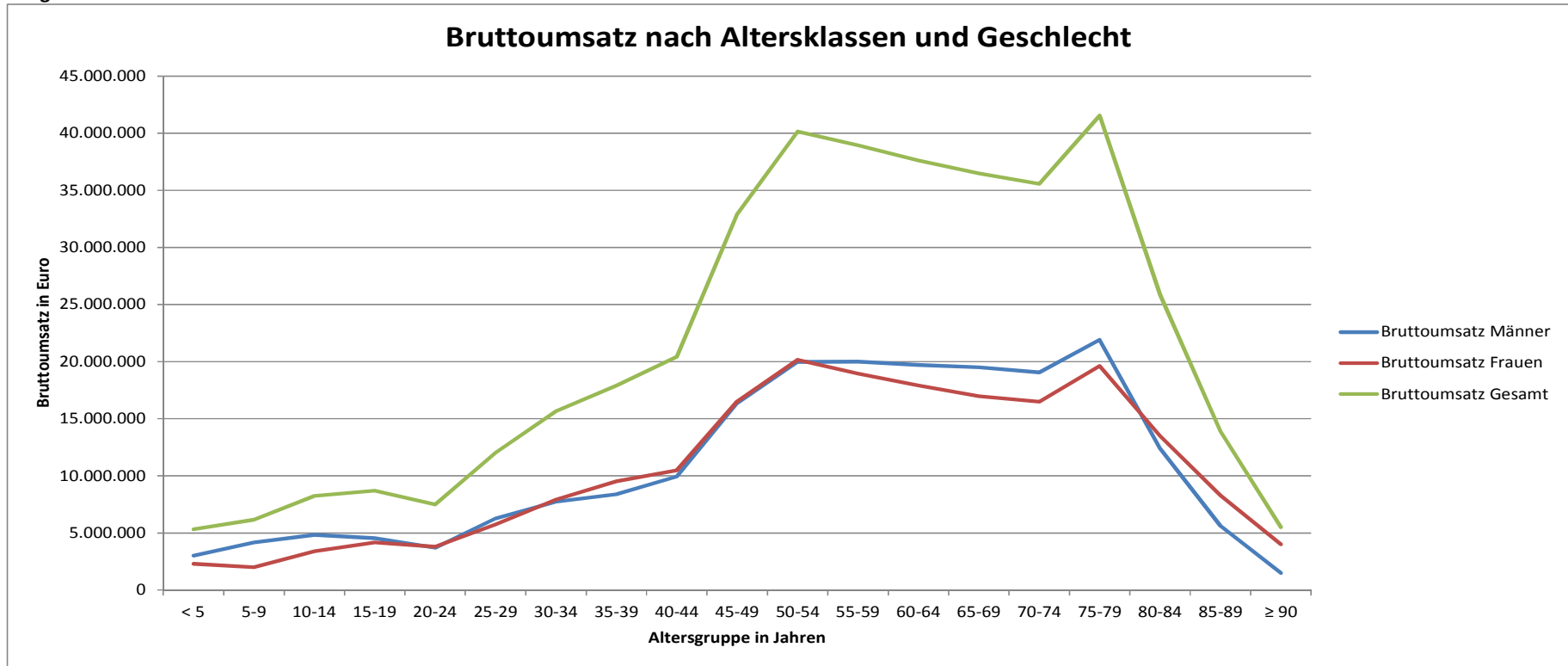
# Verordnungsgeschehen nach Alter und Geschlecht III

Diagramm 3a



# Verordnungsgeschehen nach Alter und Geschlecht IV

Diagramm 3b





## Überblick zu Marktsegmenten

Tabelle 4a: Abrechnungsmonat März 2016: Umsätze BKK Gesamt

Abrechnungsmonat März 2016	Gesamt	Generika		Me-Too		Spezialpräparate	
	je Vers.	je Vers.	Anteil an Gesamt	je Vers.	Anteil an Gesamt	je Vers.	Anteil an Gesamt
Bruttoumsatz	41,66 €	12,57 €	30,2%	2,25 €	5,4%	14,46 €	34,7%
Zuzahlungen	2,46 €	1,71 €	69,6%	0,07 €	3,0%	0,17 €	6,9%
Gesetzliche Abschläge *	2,60 €	1,07 €	41,1%	0,13 €	4,9%	0,88 €	34,0%
Nettoumsatz	36,60 €	9,78 €	26,7%	2,05 €	5,6%	13,41 €	36,6%

\* Apothekenabschlag nach § 130 Abs. 1 SGB V und Herstellerabschlag nach § 130a Abs. 1, 3a, 3b SGB V; Individualrabatte sind nicht enthalten.

Tabelle 4b: Abrechnungsmonat März 2016: Anzahl Packungen und DDD BKK Gesamt

Abrechnungsmonat März 2016	Gesamt	Generika		Me-Too		Spezialpräparate	
	Anzahl	Anzahl	Anteil an Gesamt	Anzahl	Anteil an Gesamt	Anzahl	Anteil an Gesamt
Packungen	7.384.393	5.220.922	70,7%	118.105	1,6%	225.537	3,1%
DDD	401.106.242	325.471.244	81,1%	6.782.504	1,7%	11.893.827	3,0%

## Die 20 umsatzstärksten Arzneimittel im BKK-System

Tabelle 5: Abrechnungsmonat März 2016

Rang	Fertigarzneimittel	2. ATC-Ebene	Anwendungsgebiet	Bruttoumsatz	Packungen	DDD	Brutto je DDD	Brutto je Versicherten
1	Humira	L04	Immunsuppressiva	10.537.495 €	2.273	166.649	63,23 €	1,04 €
2	Xarelto	B01	Antithrombotische Mittel	5.669.320 €	21.604	1.587.792	3,57 €	0,56 €
3	Enbrel	L04	Immunsuppressiva	5.450.435 €	1.305	89.391	60,97 €	0,54 €
4	Harvoni	J05	Antivirale Mittel zur systemischen Anwendung	4.185.438 €	209	5.852	715,22 €	0,41 €
5	Revlimid	L04	Immunsuppressiva	3.305.652 €	456	14.952	221,08 €	0,33 €
6	Lucentis	S01	Ophthalmika	3.251.592 €	2.591	71.973	45,18 €	0,32 €
7	Copaxone	L03	Immunstimulanzien	3.104.840 €	1.076	60.848	51,03 €	0,31 €
8	Gilenya	L04	Immunsuppressiva	3.050.746 €	639	49.182	62,03 €	0,30 €
9	Pantoprazol TAD	A02	Mittel bei Säure bedingten Erkrankungen	2.986.619 €	123.483	14.851.552	0,20 €	0,30 €
10	Glivec	L01	Antineoplastische Mittel	2.914.433 €	428	20.640	141,20 €	0,29 €
11	Novaminsulfon Lichten	N02	Analgetika	2.851.510 €	201.898	1.714.117	1,66 €	0,28 €
12	Remicade	L04	Immunsuppressiva	2.732.846 €	780	78.533	34,80 €	0,27 €
13	Tecfidera	N07	Andere Mittel für das Nervensystem	2.713.803 €	1.253	61.772	43,93 €	0,27 €
14	Clexane	B01	Antithrombotische Mittel	2.659.108 €	25.166	990.638	2,68 €	0,26 €
15	Rebif	L03	Immunstimulanzien	2.610.921 €	1.091	33.383	78,21 €	0,26 €
16	Eylea	S01	Ophthalmika	2.566.059 €	2.351	130.612	19,65 €	0,25 €
17	Lantus	A10	Antidiabetika	2.472.786 €	19.485	1.245.571	1,99 €	0,24 €
18	Eliquis	B01	Antithrombotische Mittel	2.459.314 €	14.328	695.005	3,54 €	0,24 €
19	Spiriva	R03	Mittel bei obstruktiven Atemwegserkrankungen	2.364.053 €	16.583	1.178.250	2,01 €	0,23 €
20	Simponi	L04	Immunsuppressiva	2.318.712 €	506	44.247	52,40 €	0,23 €
<b>Summe der 20 umsatzstärksten Arzneimittel</b>				<b>70.205.681 €</b>	<b>437.505</b>	<b>23.090.957</b>	<b>3,04 €</b>	<b>6,95 €</b>
<b>Anteil an Arzneimittel insgesamt</b>				<b>16,7%</b>	<b>5,9%</b>	<b>5,8%</b>	<b>289,8%</b>	<b>16,7%</b>
<b>Arzneimittel insgesamt</b>				<b>420.763.178 €</b>	<b>7.384.393</b>	<b>401.106.242</b>	<b>1,05 €</b>	<b>41,66 €</b>

## Die 5 umsatzstärksten Therapeutischen Hauptgruppen (2. Ebene ATC-Code) im BKK-System

Tabelle 6: Abrechnungsmonat März 2016

2. ATC-Rang	2. ATC-Ebene	5. ATC-Ebene	Bedeutung	Bruttoumsatz in €	DDD	Anteil an Therap. Hauptgruppe Bruttoumsatz	DDD	Kosten je DDD in €
1	L04	<b>Immunsuppressiva</b>		<b>46.449.388 €</b>	<b>1.783.030</b>			<b>26,05</b>
		L04AB04	Adalimumab	10.537.495 €	166.649	22,7%	9,3%	63,23
		L04AB01	Etanercept	5.460.558 €	89.591	11,8%	5,0%	60,95
		L04AB02	Infliximab	3.496.044 €	106.373	7,5%	6,0%	32,87
		L04AX04	Lenalidomid	3.305.652 €	14.952	7,1%	0,8%	221,08
		L04AA27	Fingolimod	3.050.746 €	49.182	6,6%	2,8%	62,03
		Übrige Arzneimittel der Gruppe		20.598.892 €	1.356.283	44,3%	76,1%	15,19
2	A10	<b>Antidiabetika</b>		<b>23.137.592 €</b>	<b>21.061.255</b>			<b>1,10</b>
		A10AE04	Insulin glargin	3.205.861 €	1.623.092	13,9%	7,7%	1,98
		A10BD07	Metformin und Sitagliptin	2.820.610 €	1.755.096	12,2%	8,3%	1,61
		A10AB04	Insulin lispro	2.140.131 €	1.297.878	9,2%	6,2%	1,65
		A10BH01	Sitagliptin	2.137.049 €	1.305.227	9,2%	6,2%	1,64
		A10AB05	Insulin aspart	1.912.412 €	1.153.229	8,3%	5,5%	1,66
Übrige Arzneimittel der Gruppe		10.921.530 €	13.926.734	47,2%	66,1%	0,78		
3	L01	<b>Antineoplastische Mittel</b>		<b>19.565.524 €</b>	<b>889.829</b>			<b>21,99</b>
		L01XE01	Imatinib	2.914.433 €	20.640	14,9%	2,3%	141,20
		L01XE18	Ruxolitinib	1.493.133 €	9.240	7,6%	1,0%	161,59
		L01XE08	Nilotinib	1.240.817 €	9.119	6,3%	1,0%	136,07
		L01XE27	Ibrutinib	1.221.745 €	4.526	6,2%	0,5%	269,96
		L01BA01	Methotrexat	1.183.807 €	320.532	6,1%	36,0%	3,69
Übrige Arzneimittel der Gruppe		11.511.589 €	525.773	58,8%	59,1%	21,89		
4	J05	<b>Antivirale Mittel zur systemischen Anwendung</b>		<b>17.498.470 €</b>	<b>428.425</b>			<b>40,84</b>
		J05AX65	Sofosbuvir und Ledipasvir	4.185.438 €	5.852	23,9%	1,4%	715,22
		J05AX15	Sofosbuvir	1.666.141 €	2.772	9,5%	0,6%	601,06
		J05AR03	Tenofoviridisoproxil und Emtricitabin	1.634.032 €	59.940	9,3%	14,0%	27,26
		J05AX67	Ombitasvir, Paritaprevir und Ritonavir	1.194.982 €	2.072	6,8%	0,5%	576,73
		J05AR13	Lamivudin, Abacavir und Dolutegravir	783.411 €	18.840	4,5%	4,4%	41,58
Übrige Arzneimittel der Gruppe		8.034.466 €	338.949	45,9%	79,1%	23,70		
5	R03	<b>Mittel bei obstruktiven Atemwegserkrankungen</b>		<b>17.403.190 €</b>	<b>13.190.204</b>			<b>1,32</b>
		R03AK07	Formoterol und Budesonid	2.427.426 €	1.046.025	13,9%	7,9%	2,32
		R03BB04	Tiotropiumbromid	2.364.053 €	1.178.250	13,6%	8,9%	2,01
		R03AK08	Formoterol und Beclometason	2.050.321 €	1.096.335	11,8%	8,3%	1,87
		R03AK06	Salmeterol und Fluticason	1.906.845 €	1.149.450	11,0%	8,7%	1,66
		R03AC02	Salbutamol	1.237.811 €	2.327.758	7,1%	17,6%	0,53
Übrige Arzneimittel der Gruppe		7.416.734 €	6.392.386	42,6%	48,5%	1,16		
<b>Summe der 5 umsatzstärksten Therap. Hauptgruppen</b>				<b>124.054.165 €</b>	<b>37.352.743</b>			<b>3,32</b>
<b>Fertigarzneimittel insgesamt</b>				<b>362.575.412 €</b>	<b>388.049.585</b>			<b>0,93</b>

## Die 20 umsatzstärksten generischen Fertigarzneimittel

Tabelle 7: Abrechnungsmonat März 2016

Rang	Fertigarzneimittel	2. ATC-Ebene	Anwendungsgebiet	Bruttoumsatz	Packungen	DDD	Brutto je DDD	Brutto je Versicherten
1	Pantoprazol TAD	A02	Mittel bei Säure bedingten Erkrankungen	2.986.619 €	123.483	14.851.552	0,20 €	0,30 €
2	Novaminsulfon Lichtenstein	N02	Analgetika	2.851.510 €	201.898	1.714.117	1,66 €	0,28 €
3	Ibuprofen/-Lysin	M01	Antiphlogistika und Antirheumatika	2.040.596 €	204.183	3.760.781	0,54 €	0,20 €
4	Tilidin AL comp	N02	Analgetika	1.296.959 €	33.896	997.286	1,30 €	0,13 €
5	L-Thyroxin Henning	H03	Schilddrüsentherapie	1.285.679 €	86.773	5.124.095	0,25 €	0,13 €
6	Ramipril-ISIS	C09	Mittel mit Wirkung auf das Renin-Angiotensin-System	1.217.147 €	91.383	19.566.630	0,06 €	0,12 €
7	L-Thyrox HEXAL	H03	Schilddrüsentherapie	952.164 €	65.100	3.854.230	0,25 €	0,09 €
8	Metex/-FS	L01	Antineoplastische Mittel	925.091 €	4.005	245.972	3,76 €	0,09 €
9	Simvastatin/ Simva Aristo	C10	Mittel, die den Lipidstoffwechsel beeinflussen	880.903 €	44.264	4.282.924	0,21 €	0,09 €
10	Actrapid human	A10	Antidiabetika	831.120 €	9.874	689.118	1,21 €	0,08 €
11	Metformin Lich	A10	Antidiabetika	797.924 €	53.713	3.505.124	0,23 €	0,08 €
12	Bisoprolol- 1 A Pharma	C07	Beta-Adrenozeptor-Antagonisten	756.409 €	56.129	2.596.275	0,29 €	0,07 €
13	Candesartan Heumann	C09	Mittel mit Wirkung auf das Renin-Angiotensin-System	720.262 €	33.104	6.137.509	0,12 €	0,07 €
14	Privigen	J06	Immunsere und Immunglobuline	714.706 €	389	4.767	149,92 €	0,07 €
15	Metoprolol/-succ/-Z AL	C07	Beta-Adrenozeptor-Antagonisten	701.665 €	43.379	2.277.766	0,31 €	0,07 €
16	Omeprazol- 1 A Pharma	A02	Mittel bei Säure bedingten Erkrankungen	674.768 €	31.198	3.202.236	0,21 €	0,07 €
17	Cefurax	J01	Antibiotika zur systemischen Anwendung	668.399 €	33.702	436.580	1,53 €	0,07 €
18	Genotropin	H01	Hypophysen- und Hypothalamushormone und Analoga	668.060 €	297	16.674	40,07 €	0,07 €
19	Simvastatin- 1 A Pharma	C10	Mittel, die den Lipidstoffwechsel beeinflussen	665.217 €	32.952	3.107.127	0,21 €	0,07 €
20	Fentanyl- 1 A Pharma	N02	Analgetika	661.962 €	5.729	153.760	4,31 €	0,07 €
<b>Summe der 20 umsatzstärksten generischen Arzneimittel</b>				<b>22.297.158 €</b>	<b>1.155.451</b>	<b>76.524.523</b>	<b>0,29 €</b>	<b>2,21 €</b>
<b>Anteil an Arzneimittel insgesamt</b>				<b>5,3%</b>	<b>15,6%</b>	<b>19,1%</b>	<b>27,8%</b>	<b>5,3%</b>
<b>Arzneimittel insgesamt</b>				<b>420.763.178 €</b>	<b>7.384.393</b>	<b>401.106.242</b>	<b>1,05 €</b>	<b>41,66 €</b>

## Die 20 umsatzstärksten "Me-Too" Präparate

Tabelle 8: Abrechnungsmonat März 2016

Rang	Fertigarzneimittel	2. ATC-Ebene	Anwendungsgebiet	Bruttoumsatz	Packungen	DDD	Brutto je DDD	Brutto je Versicherten
1	Eliquis	B01	Antithrombotische Mittel	2.459.314 €	14.328	695.005	3,54 €	0,24 €
2	Novorapid	A10	Antidiabetika	1.912.412 €	16.390	1.153.229	1,66 €	0,19 €
3	Cimzia	L04	Immunsuppressiva	1.298.564 €	326	24.114	53,85 €	0,13 €
4	Tasigna	L01	Antineoplastische Mittel	1.240.817 €	247	9.119	136,07 €	0,12 €
5	Levemir	A10	Antidiabetika	1.123.774 €	8.468	569.565	1,97 €	0,11 €
6	Palexia	N02	Analgetika	987.717 €	4.471	85.107	11,61 €	0,10 €
7	Xeplion	N05	Psycholeptika	841.244 €	1.382	54.067	15,56 €	0,08 €
8	Arcoxia	M01	Antiphlogistika und Antirheumatika	840.134 €	14.395	721.117	1,17 €	0,08 €
9	Apidra	A10	Antidiabetika	784.832 €	6.589	471.232	1,67 €	0,08 €
10	Eviplera	J05	Antivirale Mittel zur systemischen Anwendung	748.310 €	237	18.630	40,17 €	0,07 €
11	Votrient	L01	Antineoplastische Mittel	693.621 €	178	4.530	153,12 €	0,07 €
12	Neupro	N04	Antiparkinsonmittel	648.861 €	1.347	50.609	12,82 €	0,06 €
13	Lonquex	L03	Immunistimulanzien	647.616 €	395	7.900	81,98 €	0,06 €
14	Opsumit	C02	Antihypertensiva	588.482 €	208	6.240	94,31 €	0,06 €
15	Vesikur	G04	Urologika	580.949 €	4.180	432.200	1,34 €	0,06 €
16	Tafinlar	L01	Antineoplastische Mittel	571.565 €	74	2.160	264,61 €	0,06 €
17	Certican	L04	Immunsuppressiva	544.882 €	537	23.010	23,68 €	0,05 €
18	Somatuline	H01	Hypophysen- und Hypothalamushormone und Analoga	427.203 €	105	6.020	70,96 €	0,04 €
19	Volibris	C02	Antihypertensiva	321.998 €	87	3.000	107,33 €	0,03 €
20	Relvar ellipta	RO3	Mittel bei obstruktiven Atemwegserkrankungen	291.493 €	3.067	203.070	1,44 €	0,03 €
<b>Summe der 20 umsatzstärksten Me-Too Arzneimittel</b>				<b>17.553.788 €</b>	<b>77.011</b>	<b>4.539.923</b>	<b>3,87 €</b>	<b>1,74 €</b>
<b>Anteil an Arzneimittel insgesamt</b>				<b>4,2%</b>	<b>1,0%</b>	<b>1,1%</b>	<b>368,6%</b>	<b>4,2%</b>
<b>Arzneimittel insgesamt</b>				<b>420.763.178 €</b>	<b>7.384.393</b>	<b>401.106.242</b>	<b>1,05 €</b>	<b>41,66 €</b>