

# Arzneimittel Statistik, Mitgliedskassen des BKK-Dachverbands

## Berichtsmonat: April 2016

### Inhalt

#### **Überblick zum Verordnungsgeschehen im BKK-System**

Tabelle 1a: Umsätze BKK Gesamt\*

Tabelle 1b: Anzahl Packungen und DDD BKK Gesamt\*

Diagramm 1: Umsätze je Versicherten im Zeitverlauf

---

#### **Ausgaben nach Bundesländern**

Tabelle 2: Nettoumsatz je Versicherten und Veränderungsrate nach (Wohnort-)Bundesland

Diagramm 2: Nettoumsatz je Versicherten nach Bundesländern

#### **Verordnungsgeschehen nach Alter und Geschlecht**

Tabelle 3a: Bruttoumsatz, Nettoumsatz, DDD nach Alter und Geschlecht

Tabelle 3b: Bruttoumsatz je DDD, Bruttoumsatz je Versicherten, Anzahl Packungen nach Alter und Geschlecht

Diagramm 3a: Bruttoumsatz je DDD und Anzahl Packungen nach Alter und Geschlecht

Diagramm 3b: Bruttoumsatz nach Alter und Geschlecht

---

#### **Überblick zu Marktsegmenten**

Tabelle 4a: Umsätze BKK Gesamt\*

Tabelle 4b: Anzahl Packungen und DDD BKK Gesamt\*

#### **Die 20 Umsatzstärksten Arzneimittel im BKK-System**

Tabelle 5: Fertigarzneimittel mit 2. ATC-Ebene und Anwendungsgebiet, Bruttoumsatz § 31 SGB V, Packungen, DDD, Brutto je DDD, Brutto je Versicherten

#### **Die 5 umsatzstärksten Therapeutischen Hauptgruppen (2. Ebene ATC-Code) im BKK-System**

Tabelle 6: Top 5-Ranking nach 2. ATC-Ebene, untergliedert nach den 5 umsatzstärksten Fertigarzneimitteln auf 5. ATC-Ebene plus Rest der Gruppe mit Anteilen

#### **Die 20 umsatzstärksten generischen Fertigarzneimittel**

Tabelle 7: Generika mit 2. ATC-Ebene und Anwendungsgebiet, Bruttoumsatz, Packungen, DDD, Brutto je DDD, Brutto je Versicherten

#### **Die 20 umsatzstärksten „Me-Too“ Präparate**

Tabelle 8: Me-Too mit 2. ATC-Ebene und Anwendungsgebiet, Bruttoumsatz, Packungen, DDD, Brutto je DDD, Brutto je Versicherten

\*Bezieht sich auf Gesamtheit der Mitgliedskassen des BKK-Dachverbands

## Erläuterungen

**Abschläge/Rabatte** : Die Krankenkassen erhalten von den Apotheken (§ 130 Abs. 1 SGB V) und von den pharmazeutischen Unternehmen (§ 130a Abs. 1, 3a und 3b SGB V) einen gesetzlichen Abschlag für jedes abgegebene Arzneimittel.

**ATC**: ATC-basierte Auswertungen beruhen auf dem ATC-Klassifikationssystem der WHO.

**BKK-Gesamt** bezieht sich auf die Versicherten der Mitgliedsbetriebskrankenkassen, die dem BKK-Dachverband eine Datenfreigabe erteilt haben.\*)

**Bruttoumsatz** berücksichtigt die vom jeweiligen Arzt verordneten und von Apotheken abgerechneten Fertig- und Rezepturarzneimittel, Verbandmittel, Medizinprodukte (sofern sie nicht als Hilfsmittel gelten), Teststreifen und Diätetika (§ 31 SGB V) inklusive der gesetzlichen Zuzahlung.

**Fertigarzneimittel** im Sinne des Arzneimittelgesetzes (§ 4 Abs. 1 AMG) sind im Voraus industriell hergestellte, abgabefertige und zugelassene Arzneimittel. Diese unterliegen der Arzneimittelpreisverordnung. Bei konkret aufgeführten Fertigarzneimitteln handelt es sich um Standardaggregate von Arzneimittelspezialitäten.

**Generika** sind durch Zweitanmelder in den Verkehr gebrachte, wirkstoffidentische Fertigarzneimittel, die nicht patentgeschützte Wirkstoffe enthalten.

**Me-too-Präparate** sind Fertigarzneimittel mit pharmakologisch vergleichbaren Wirkstoffen oder therapeutisch vergleichbarer Wirkung wie bei bereits bekannten Arzneimitteln. Es werden nur Fertigarzneimittel aufgeführt, die patentgeschützte Wirkstoffe enthalten.

**Nettoumsatz** entspricht dem Bruttoumsatz abzüglich der gesetzlich festgelegten Abschläge und der geleisteten Zuzahlung.

**Spezialpräparate** sind Arzneimittel, die für spezielle Therapieverfahren (z.B. Transplantation, Onkologie, AIDS) in klinischen Zentren und Spezialambulanzen eingesetzt werden und später in der ambulanten Nachsorge weiter verordnet werden.

**Zuzahlung**: Patienten leisten in der Regel zu jedem abgegebenen Arzneimittel eine Zuzahlung, deren Höhe gesetzlich festgelegt ist. Einige Gruppen von Versicherten sind von der Zuzahlung ausgenommen.

\*) April 2016 sind dies 81 von 93 BKKen, die 10,1 Mio. Versicherte betreuen (alle BKKen: 11,8 Mio. Versicherte).

Mit Fragen und Anregungen können Sie sich gerne an [Datenmanagement@bkk-dv.de](mailto:Datenmanagement@bkk-dv.de) wenden.

# Überblick zum Verordnungsgeschehen im BKK-System

Tabelle 1a: Umsätze BKK Gesamt

Abrechnungsmonat April 2016	BKK Gesamt			
	in €	Absolut Änderung zum Vorj.monat	in €	Je Versicherten Änderung zum Vorj.monat
Bruttoumsatz	443.721.368	1,2%	44,07	-0,9%
Zuzahlungen	26.159.859	0,9%	2,60	-1,2%
Gesetzliche Abschläge *	27.238.045	-2,6%	2,71	-4,6%
Nettoumsatz	390.323.464	1,5%	38,77	-0,6%

\* Apothekenabschlag nach § 130 Abs. 1 SGB V und Herstellerabschlag nach § 130a Abs. 1, 3a, 3b SGB V; Individualrabatte sind nicht enthalten.

Tabelle 1b: Anzahl Packungen und DDD BKK Gesamt

Abrechnungsmonat April 2016	BKK Gesamt			
	Anzahl	Absolut Änderung zum Vorj.monat	Azahl	Je Versicherten Änderung zum Vorj.monat
Packungen	7.598.762	-0,4%	0,75	-2,4%
DDD	442.143.975	0,3%	43,92	-1,7%

Diagramm 1: Umsätze je Versicherten in Euro im Zeitverlauf

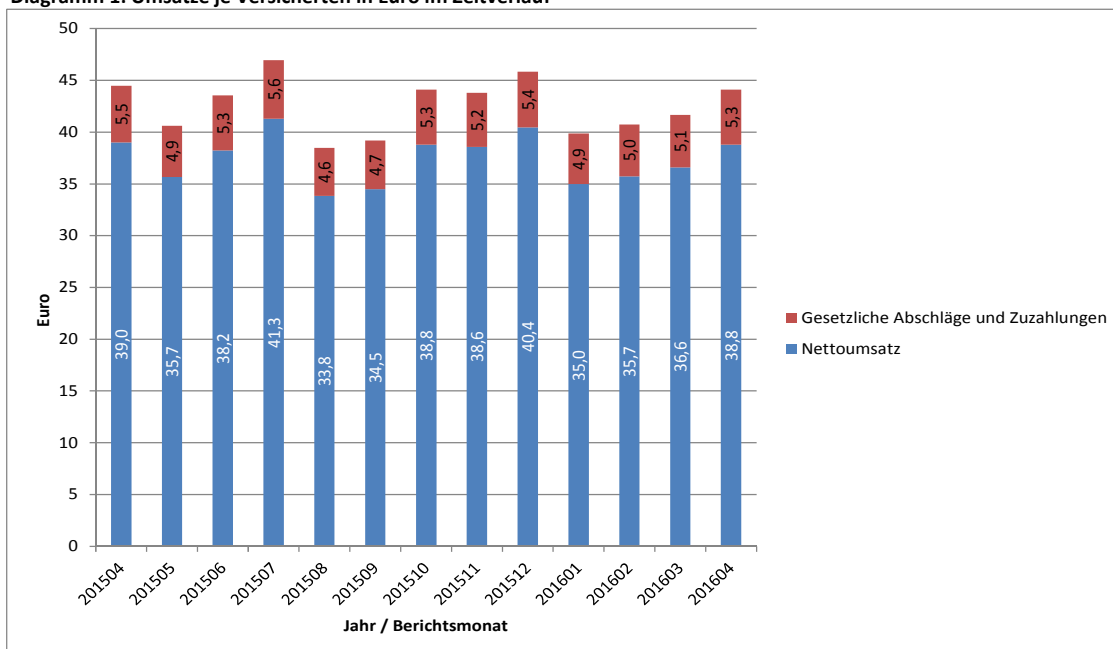
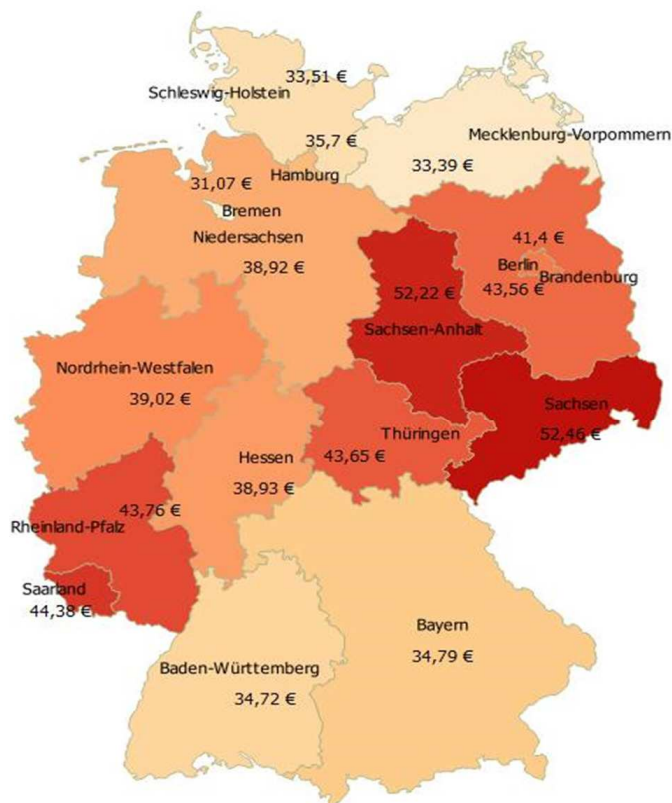


Tabelle 2: Nettoumsatz je Versicherten und Veränderungsrate nach Bundesländern

Bundesland	Netto je Vers.	Veränderung zum Vorjahresmonat
Schleswig-Holstein	33,51 €	-9,1%
Hamburg	35,70 €	-19,1%
Bremen	31,07 €	-13,1%
Niedersachsen	38,92 €	-3,2%
Nordrhein-Westfalen	39,02 €	-3,4%
Hessen	38,93 €	6,0%
Rheinland-Pfalz	43,76 €	6,7%
Baden-Württemberg	34,72 €	3,9%
Bayerns	34,79 €	5,3%
Berlin	41,40 €	-3,3%
Saarland	44,38 €	4,0%
Mecklenburg-Vorpommern	33,39 €	-11,7%
Brandenburg	43,56 €	2,5%
Sachsen-Anhalt	52,22 €	1,0%
Thüringen	43,65 €	7,1%
Sachsen	52,46 €	5,3%

Diagramm 2: Nettoumsatz je Versicherten nach (Wohnort-)Bundesland



## Verordnungsgeschehen nach Alter und Geschlecht

Tabelle 3a: Abrechnungsmonat April 2016: Bruttoumsatz, Nettoumsatz, DDD nach Alter und Geschlecht

Altersgruppen in Jahren	Bruttoumsatz			Nettoumsatz			DDD		
	Männer	Frauen	Gesamt	Männer	Frauen	Gesamt	Männer	Frauen	Gesamt
< 5	2.245.827 €	1.702.095 €	3.947.922 €	2.053.780 €	1.551.122 €	3.604.902 €	2.735.967	2.518.215	5.254.182
5-9	3.345.838 €	1.849.209 €	5.195.046 €	3.083.323 €	1.682.017 €	4.765.340 €	1.642.249	1.324.632	2.966.881
10-14	3.911.945 €	3.222.486 €	7.134.431 €	3.595.431 €	2.895.946 €	6.491.377 €	1.680.994	1.435.638	3.116.631
15-19	4.318.344 €	4.783.078 €	9.101.422 €	3.929.691 €	4.083.601 €	8.013.292 €	1.500.934	5.550.793	7.051.726
20-24	3.767.419 €	3.970.609 €	7.738.029 €	3.301.975 €	3.385.499 €	6.687.474 €	1.654.974	2.042.858	3.697.832
25-29	5.968.292 €	5.830.808 €	11.799.100 €	5.312.740 €	5.015.540 €	10.328.281 €	2.465.170	3.038.609	5.503.779
30-34	7.353.601 €	8.145.137 €	15.498.738 €	6.562.934 €	7.044.537 €	13.607.471 €	3.217.662	3.964.380	7.182.042
35-39	9.009.941 €	9.716.602 €	18.726.543 €	8.049.341 €	8.373.896 €	16.423.236 €	4.383.946	5.123.046	9.506.992
40-44	10.431.635 €	11.412.878 €	21.844.513 €	9.270.749 €	10.057.476 €	19.328.224 €	6.599.997	6.871.799	13.471.796
45-49	16.991.751 €	17.363.145 €	34.354.896 €	15.083.496 €	15.302.198 €	30.385.694 €	12.879.341	12.184.724	25.064.066
50-54	21.344.851 €	21.606.373 €	42.951.224 €	18.792.173 €	18.980.709 €	37.772.882 €	19.828.577	17.927.625	37.756.201
55-59	21.678.088 €	20.175.239 €	41.853.327 €	19.029.249 €	17.624.672 €	36.653.921 €	23.466.376	20.042.978	43.509.354
60-64	21.608.915 €	19.347.697 €	40.956.611 €	19.025.405 €	16.912.918 €	35.938.323 €	24.659.129	21.805.366	46.464.495
65-69	21.189.155 €	18.545.336 €	39.734.491 €	18.718.140 €	16.239.049 €	34.957.189 €	25.786.290	22.897.809	48.684.100
70-74	20.354.568 €	18.184.905 €	38.539.473 €	18.075.901 €	15.999.680 €	34.075.581 €	24.663.972	22.349.623	47.013.595
75-79	23.616.813 €	21.278.859 €	44.895.672 €	20.987.865 €	18.569.589 €	39.557.454 €	28.566.441	28.891.990	57.458.430
80-84	14.059.586 €	14.485.236 €	28.544.822 €	12.482.655 €	12.527.087 €	25.009.742 €	17.343.260	21.392.832	38.736.092
85-89	6.150.621 €	8.945.286 €	15.095.906 €	5.372.127 €	7.631.376 €	13.003.504 €	8.288.899	13.888.227	22.177.127
≥ 90	1.637.416 €	4.269.540 €	5.906.956 €	1.396.940 €	3.584.788 €	4.981.727 €	2.380.597	6.939.913	9.320.509
unbekannt	-	-	9.902.246 €	-	-	8.737.849 €	-	-	8.208.146
<b>Gesamt</b>	<b>218.984.606 €</b>	<b>214.834.517 €</b>	<b>443.721.368 €</b>	<b>194.123.915 €</b>	<b>187.461.700 €</b>	<b>390.323.464 €</b>	<b>213.744.775</b>	<b>220.191.054</b>	<b>442.143.975</b>

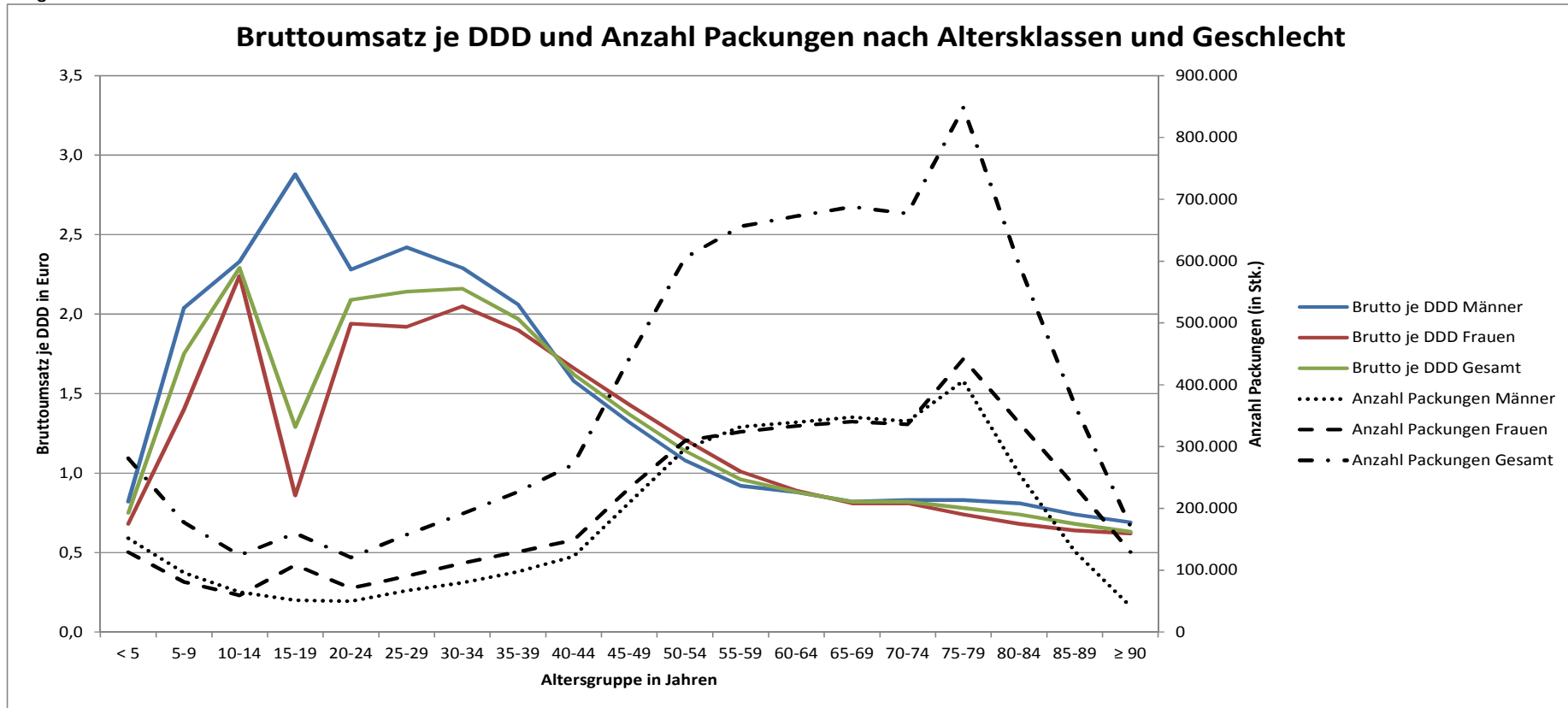
## Verordnungsgeschehen nach Alter und Geschlecht II

Tabelle 3b: Abrechnungsmonat April 2016: Bruttoumsatz je DDD, Bruttoumsatz je Versicherten, Anzahl Packungen nach Alter und Geschlecht

Altersgruppen in Jahren	Bruttoumsatz je DDD			Bruttoumsatz je Versicherten			Anzahl Packungen		
	Männer	Frauen	Gesamt	Männer	Frauen	Gesamt	Männer	Frauen	Gesamt
< 5	0,82 €	0,68 €	0,75 €	10,17 €	8,12 €	9,2 €	151.708	129.319	281.027
5-9	2,04 €	1,40 €	1,75 €	14,29 €	8,33 €	11,39 €	96.018	81.252	177.270
10-14	2,33 €	2,24 €	2,29 €	15,60 €	13,49 €	14,57 €	64.776	59.480	124.256
15-19	2,88 €	0,86 €	1,29 €	15,33 €	18,42 €	16,81 €	51.596	108.331	159.927
20-24	2,28 €	1,94 €	2,09 €	12,49 €	14,50 €	13,45 €	49.850	70.867	120.717
25-29	2,42 €	1,92 €	2,14 €	17,44 €	18,52 €	17,96 €	67.022	90.420	157.442
30-34	2,29 €	2,05 €	2,16 €	22,28 €	25,35 €	23,79 €	79.817	111.495	191.312
35-39	2,06 €	1,90 €	1,97 €	28,35 €	28,58 €	28,46 €	97.422	129.745	227.167
40-44	1,58 €	1,66 €	1,62 €	31,43 €	32,96 €	32,21 €	122.754	148.745	271.499
45-49	1,32 €	1,43 €	1,37 €	37,75 €	39,00 €	38,37 €	209.690	232.991	442.681
50-54	1,08 €	1,21 €	1,14 €	45,24 €	47,86 €	46,52 €	296.108	309.306	605.414
55-59	0,92 €	1,01 €	0,96 €	56,57 €	54,42 €	55,51 €	332.081	323.920	656.001
60-64	0,88 €	0,89 €	0,88 €	72,86 €	64,96 €	68,90 €	339.194	333.498	672.692
65-69	0,82 €	0,81 €	0,82 €	87,28 €	75,14 €	81,16 €	347.655	340.267	687.922
70-74	0,83 €	0,81 €	0,82 €	103,58 €	90,61 €	97,03 €	341.112	335.934	677.046
75-79	0,83 €	0,74 €	0,78 €	114,84 €	95,15 €	104,58 €	406.231	441.900	848.131
80-84	0,81 €	0,68 €	0,74 €	120,34 €	99,16 €	108,57 €	256.027	338.338	594.365
85-89	0,74 €	0,64 €	0,68 €	109,20 €	96,02 €	100,99 €	130.461	236.369	366.830
≥ 90	0,69 €	0,62 €	0,63 €	92,84 €	86,12 €	87,89 €	41.239	129.625	170.864
unbekannt	-	-	1,21 €	-	-	-	-	-	166.199
<b>Gesamt</b>	<b>1,02</b>	<b>0,98</b>	<b>1,00</b>	<b>43,38</b>	<b>42,53</b>	<b>43,93</b>	<b>3.480.761</b>	<b>3.951.802</b>	<b>7.598.762</b>

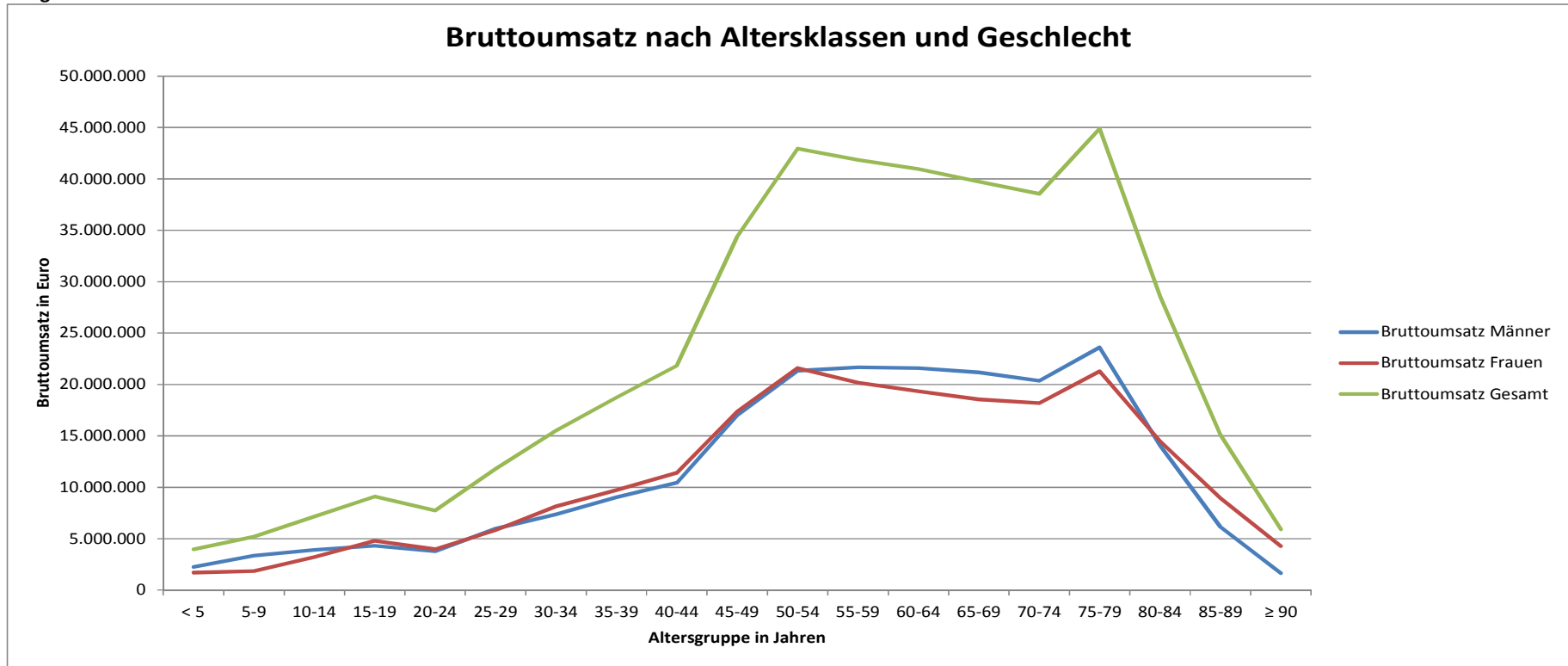
# Verordnungsgeschehen nach Alter und Geschlecht III

Diagramm 3a



# Verordnungsgeschehen nach Alter und Geschlecht IV

Diagramm 3b





## Überblick zu Marktsegmenten

Tabelle 4a: Abrechnungsmonat April 2016: Umsätze BKK Gesamt

Abrechnungsmonat April 2016	Gesamt		Generika		Me-Too		Spezialpräparate	
	je Vers.	je Vers.	Anteil an Gesamt	je Vers.	Anteil an Gesamt	je Vers.	Anteil an Gesamt	
Bruttoumsatz	44,07 €	13,29 €	30,1%	2,40 €	5,4%	15,01 €	34,1%	
Zuzahlungen	2,60 €	1,80 €	69,4%	0,08 €	3,1%	0,18 €	6,8%	
Gesetzliche Abschläge *	2,71 €	1,13 €	41,6%	0,13 €	4,9%	0,91 €	33,6%	
Nettoumsatz	38,77 €	10,36 €	26,7%	2,18 €	5,6%	13,93 €	35,9%	
<b>Zum Vergleich: April 2015</b>	<b>je Vers.</b>	<b>je Vers.</b>	<b>Anteil an Gesamt</b>	<b>je Vers.</b>	<b>Anteil an Gesamt</b>	<b>je Vers.</b>	<b>Anteil an Gesamt</b>	
Nettoumsatz	38,99 €	13,36 €	34,3%	2,16 €	5,5%	15,14 €	38,8%	

\* Apothekenabschlag nach § 130 Abs. 1 SGB V und Herstellerabschlag nach § 130a Abs. 1, 3a, 3b SGB V; Individualrabatte sind nicht enthalten.

Tabelle 4b: Abrechnungsmonat April 2016: Anzahl Packungen und DDD BKK Gesamt

Abrechnungsmonat April 2016	Gesamt		Generika		Me-Too		Spezialpräparate	
	Anzahl	Anzahl	Anteil an Gesamt	Anzahl	Anteil an Gesamt	Anzahl	Anteil an Gesamt	
Packungen	7.598.762	5.324.240	70,1%	132.300	1,7%	233.886	3,1%	
DDD	442.143.975	355.718.597	80,5%	7.693.673	1,7%	12.667.850	2,9%	
<b>Zum Vergleich: April 2015</b>	<b>Anzahl</b>	<b>Anzahl</b>	<b>Anteil an Gesamt</b>	<b>Anzahl</b>	<b>Anteil an Gesamt</b>	<b>Anzahl</b>	<b>Anteil an Gesamt</b>	
DDD	440.705.827	351.928.428	79,9%	6.984.917	1,6%	12.386.631	2,8%	

Abt. Datenmanagement, Empirie, IT

## Die 20 umsatzstärksten Arzneimittel im BKK-System

Tabelle 5: Abrechnungsmonat April 2016

Rang	Fertigarzneimittel	2. ATC-Ebene	Anwendungsgebiet	Bruttoumsatz	Packungen	DDD	Brutto je DDD	Brutto je Versicherten
1	Humira	L04	Immunsuppressiva	10.956.606 €	2.376	173.892	63,01 €	1,09 €
2	Xarelto	B01	Antithrombotische Mittel	6.328.849 €	23.499	1.774.753	3,57 €	0,63 €
3	Enbrel	L04	Immunsuppressiva	5.416.999 €	1.285	88.739	61,04 €	0,54 €
4	Harvoni	J05	Antivirale Mittel zur systemischen Anwendung	3.624.710 €	181	5.068	715,22 €	0,36 €
5	Copaxone	L03	Immunstimulanzien	3.576.094 €	1.177	70.158	50,97 €	0,36 €
6	Lucentis	S01	Ophthalmika	3.217.458 €	2.562	71.167	45,21 €	0,32 €
7	Pantoprazol TAD	A02	Mittel bei Säure bedingten Erkrankungen	3.165.988 €	139.141	17.107.717	0,19 €	0,31 €
8	Revlimid	L04	Immunsuppressiva	3.154.158 €	437	13.944	226,20 €	0,31 €
9	Tecfidera	N07	Andere Mittel für das Nervensystem	3.153.072 €	1.343	71.838	43,89 €	0,31 €
10	Gilenya	L04	Immunsuppressiva	3.152.048 €	655	50.820	62,02 €	0,31 €
11	Rebif	L03	Immunstimulanzien	3.098.359 €	1.319	39.167	79,11 €	0,31 €
12	Eliquis	B01	Antithrombotische Mittel	2.856.973 €	15.937	810.705	3,52 €	0,28 €
13	Novaminsulfon Lichten	N02	Analgetika	2.821.427 €	198.800	1.733.799	1,63 €	0,28 €
14	Glivec	L01	Antineoplastische Mittel	2.749.948 €	391	19.488	141,11 €	0,27 €
15	Lantus	A10	Antidiabetika	2.715.557 €	21.285	1.368.574	1,98 €	0,27 €
16	Avonex	L03	Immunstimulanzien	2.689.384 €	677	44.345	60,65 €	0,27 €
17	Spiriva	R03	Mittel bei obstruktiven Atemwegserkrankungen	2.665.018 €	18.331	1.331.580	2,00 €	0,26 €
18	Clexane	B01	Antithrombotische Mittel	2.653.923 €	25.158	988.868	2,68 €	0,26 €
19	Remicade	L04	Immunsuppressiva	2.634.091 €	762	75.627	34,83 €	0,26 €
20	Symbicort	R03	Mittel bei obstruktiven Atemwegserkrankungen	2.577.788 €	19.906	1.103.415	2,34 €	0,26 €
<b>Summe der 20 umsatzstärksten Arzneimittel</b>				<b>73.208.449 €</b>	<b>475.222</b>	<b>26.943.664</b>	<b>2,72 €</b>	<b>7,27 €</b>
<b>Anteil an Arzneimittel insgesamt</b>				<b>16,5%</b>	<b>6,3%</b>	<b>6,1%</b>	<b>270,7%</b>	<b>16,5%</b>
<b>Arzneimittel insgesamt</b>				<b>443.721.368 €</b>	<b>7.598.762</b>	<b>442.143.975</b>	<b>1,00 €</b>	<b>44,07 €</b>

## Die 5 umsatzstärksten Therapeutischen Hauptgruppen (2. Ebene ATC-Code) im BKK-System

Tabelle 6: Abrechnungsmonat April 2016

Rang	2. ATC-Ebene		Bedeutung	Bruttoumsatz in €		Anteil an Therap. Hauptgruppe		Kosten je DDD in €
	Rang	5. ATC-Ebene		DDD	Bruttoumsatz	DDD		
1	L04	<b>Immunsuppressiva</b>	<b>48.210.654 €</b>	<b>1.866.137</b>			<b>25,83</b>	
		L04AB04	Adalimumab	10.956.606 €	173.892	22,7%	9,3%	63,01
		L04AB01	Etanercept	5.518.283 €	90.767	11,4%	4,9%	60,80
		L04AB02	Infliximab	3.429.048 €	104.587	7,1%	5,6%	32,79
		L04AX04	Lenalidomid	3.154.158 €	13.944	6,5%	0,7%	226,20
		L04AA27	Fingolimod	3.152.048 €	50.820	6,5%	2,7%	62,02
			Übrige Arzneimittel der Gruppe	22.000.510 €	1.432.127	45,6%	76,7%	15,36
2	A10	<b>Antidiabetika</b>	<b>25.028.766 €</b>	<b>22.848.687</b>			<b>1,10</b>	
		A10AE04	Insulin glargin	3.558.811 €	1.803.999	14,2%	7,9%	1,97
		A10BD07	Metformin und Sitagliptin	3.002.547 €	1.910.272	12,0%	8,4%	1,57
		A10AB04	Insulin lispro	2.323.727 €	1.408.791	9,3%	6,2%	1,65
		A10BH01	Sitagliptin	2.302.288 €	1.436.680	9,2%	6,3%	1,60
		A10AB05	Insulin aspart	2.014.439 €	1.213.688	8,0%	5,3%	1,66
			Übrige Arzneimittel der Gruppe	11.826.953 €	15.075.257	47,3%	66,0%	0,78
3	L01	<b>Antineoplastische Mittel</b>	<b>20.101.563 €</b>	<b>982.799</b>			<b>20,45</b>	
		L01XE01	Imatinib	2.749.948 €	19.488	13,7%	2,0%	141,11
		L01XE18	Ruxolitinib	1.639.092 €	10.043	8,2%	1,0%	163,21
		L01XE27	Ibrutinib	1.462.407 €	5.417	7,3%	0,6%	269,96
		L01BA01	Methotrexat	1.358.342 €	370.409	6,8%	37,7%	3,67
		L01XE08	Nilotinib	1.329.670 €	9.837	6,6%	1,0%	135,17
			Übrige Arzneimittel der Gruppe	11.562.105 €	567.605	57,5%	57,8%	20,37
4	R03	<b>Mittel bei obstruktiven Atemwegserkrankungen</b>	<b>19.502.322 €</b>	<b>14.918.967</b>			<b>1,31</b>	
		R03AK07	Formoterol und Budesonid	2.786.138 €	1.202.055	14,3%	8,1%	2,32
		R03BB04	Tiotropiumbromid	2.665.018 €	1.331.580	13,7%	8,9%	2,00
		R03AK08	Formoterol und Beclometason	2.328.223 €	1.239.495	11,9%	8,3%	1,88
		R03AK06	Salmeterol und Fluticason	2.162.044 €	1.305.150	11,1%	8,7%	1,66
		R03AC02	Salbutamol	1.322.907 €	2.613.480	6,8%	17,5%	0,51
			Übrige Arzneimittel der Gruppe	8.237.993 €	7.227.207	42,2%	48,4%	1,14
5	J05	<b>Antivirale Mittel zur systemischen Anwendung</b>	<b>19.171.815 €</b>	<b>513.076</b>			<b>37,37</b>	
		J05AX65	Sofosbuvir und Ledipasvir	3.624.710 €	5.068	18,9%	1,0%	715,22
		J05AR03	Tenofoviridisoproxil und Emtricitabin	2.256.751 €	82.830	11,8%	16,1%	27,25
		J05AX15	Sofosbuvir	1.411.919 €	2.352	7,4%	0,5%	600,31
		J05AR13	Lamivudin, Abacavir und Dolutegravir	1.191.282 €	28.680	6,2%	5,6%	41,54
		J05AX67	Ombitasvir, Paritaprevir und Ritonavir	1.129.711 €	1.960	5,9%	0,4%	576,38
			Übrige Arzneimittel der Gruppe	9.557.443 €	392.186	49,9%	76,4%	24,37
<b>Summe der 5 umsatzstärksten Therap. Hauptgruppen</b>			<b>132.015.121 €</b>	<b>41.129.665</b>			<b>3,21</b>	
<b>Fertigarzneimittel insgesamt</b>			<b>380.284.924 €</b>	<b>423.663.425</b>			<b>0,90</b>	

## Die 20 umsatzstärksten generischen Fertigarzneimittel

Tabelle 7: Abrechnungsmonat April 2016

Rang	Fertigarzneimittel	2. ATC-Ebene	Anwendungsgebiet	Bruttoumsatz	Packungen	DDD	Brutto je DDD	Brutto je Versicherten
1	Pantoprazol TAD	A02	Mittel bei Säure bedingten Erkrankungen	3.165.988 €	139.141	17.107.717	0,19 €	0,31 €
2	Novaminsulfon Lichtenstein	N02	Analgetika	2.821.427 €	198.800	1.733.799	1,63 €	0,28 €
3	Ibuprofen/-Lysin	M01	Antiphlogistika und Antirheumatika	1.901.538 €	160.786	3.503.139	0,54 €	0,19 €
4	L-Thyroxin Henning	H03	Schilddrüsenherapie	1.417.210 €	95.593	5.662.110	0,25 €	0,14 €
5	Tilidin AL comp	N02	Analgetika	1.328.727 €	35.236	1.013.655	1,31 €	0,13 €
6	Ramipril-ISIS	C09	Mittel mit Wirkung auf das Renin-Angiotensin-System	1.309.646 €	98.264	21.115.820	0,06 €	0,13 €
7	Metex/-FS	L01	Antineoplastische Mittel	1.060.893 €	4.546	282.605	3,75 €	0,11 €
8	L-Thyrox HEXAL	H03	Schilddrüsenherapie	1.057.915 €	72.277	4.295.679	0,25 €	0,11 €
9	Simvastatin/ Simva Aristo	C10	Mittel, die den Lipidstoffwechsel beeinflussen	971.160 €	48.885	4.717.015	0,21 €	0,10 €
10	Actrapid human	A10	Antidiabetika	883.442 €	10.440	732.957	1,21 €	0,09 €
11	Metformin Lich	A10	Antidiabetika	867.938 €	58.243	3.838.544	0,23 €	0,09 €
12	Privigen	J06	Immunsere und Immunglobuline	813.306 €	402	5.477	148,51 €	0,08 €
13	Norditropin	H01	Hypophysen- und Hypothalamushormone und Analoga	811.398 €	252	19.261	42,13 €	0,08 €
14	Metoprolol/-succ/-Z AL	C07	Beta-Adrenozeptor-Antagonisten	794.789 €	49.049	2.722.931	0,29 €	0,08 €
15	Bisoprolol- 1 A Pharma	C07	Beta-Adrenozeptor-Antagonisten	793.205 €	58.826	2.729.725	0,29 €	0,08 €
16	Candesartan Heumann	C09	Mittel mit Wirkung auf das Renin-Angiotensin-System	781.600 €	35.370	6.832.882	0,11 €	0,08 €
17	Simvastatin- 1 A Pharma	C10	Mittel, die den Lipidstoffwechsel beeinflussen	735.755 €	36.321	3.450.008	0,21 €	0,07 €
18	Omeprazol- 1 A Pharma	A02	Mittel bei Säure bedingten Erkrankungen	722.819 €	33.056	3.455.867	0,21 €	0,07 €
19	Genotropin	H01	Hypophysen- und Hypothalamushormone und Analoga	713.501 €	344	17.824	40,03 €	0,07 €
20	Candecor comp.	C09	Mittel mit Wirkung auf das Renin-Angiotensin-System	688.133 €	15.690	1.509.074	0,46 €	0,07 €
<b>Summe der 20 umsatzstärksten generischen Arzneimittel</b>				<b>23.640.390 €</b>	<b>1.151.521</b>	<b>84.746.086</b>	<b>0,28 €</b>	<b>2,35 €</b>
<b>Anteil an Arzneimittel insgesamt</b>				<b>5,3%</b>	<b>15,2%</b>	<b>19,2%</b>	<b>27,8%</b>	<b>5,3%</b>
<b>Arzneimittel insgesamt</b>				<b>443.721.368 €</b>	<b>7.598.762</b>	<b>442.143.975</b>	<b>1,00 €</b>	<b>44,07 €</b>

## Die 20 umsatzstärksten "Me-Too" Präparate

Tabelle 8: Abrechnungsmonat April 2016

Rang	Fertigarzneimittel	2. ATC-Ebene	Anwendungsgebiet	Bruttoumsatz	Packungen	DDD	Brutto je DDD	Brutto je Versicherten
1	Eliquis	B01	Antithrombotische Mittel	2.856.973 €	15.937	810.705	3,52 €	0,28 €
2	Novorapid	A10	Antidiabetika	2.014.439 €	17.230	1.213.688	1,66 €	0,20 €
3	Cimzia	L04	Immunsuppressiva	1.415.750 €	353	26.314	53,80 €	0,14 €
4	Tasigna	L01	Antineoplastische Mittel	1.329.670 €	248	9.837	135,17 €	0,13 €
5	Levemir	A10	Antidiabetika	1.211.910 €	9.118	614.266	1,97 €	0,12 €
6	Palexia	N02	Analgetika	1.031.437 €	4.655	89.186	11,57 €	0,10 €
7	Arcoxia	M01	Antiphlogistika und Antirheumatika	931.242 €	15.873	797.852	1,17 €	0,09 €
8	Eviplera	J05	Antivirale Mittel zur systemischen Anwendung	926.608 €	289	23.070	40,17 €	0,09 €
9	Apidra	A10	Antidiabetika	876.773 €	7.297	527.123	1,66 €	0,09 €
10	Xeplion	N05	Psycholeptika	814.772 €	1.356	52.427	15,54 €	0,08 €
11	Neupro	N04	Antiparkinsonmittel	732.671 €	1.527	56.918	12,87 €	0,07 €
12	Lonquex	L03	Immunistimulanzien	602.546 €	368	7.360	81,87 €	0,06 €
13	Votrient	L01	Antineoplastische Mittel	555.710 €	147	3.630	153,09 €	0,06 €
14	Tafinlar	L01	Antineoplastische Mittel	553.008 €	71	2.090	264,60 €	0,05 €
15	Certican	L04	Immunsuppressiva	501.774 €	516	21.227	23,64 €	0,05 €
16	Opsumit	C02	Antihypertensiva	500.775 €	177	5.310	94,31 €	0,05 €
17	Somatuline	H01	Hypophysen- und Hypothalamushormone und Analoga	416.865 €	107	5.870	71,01 €	0,04 €
18	Vesikur	G04	Urologika	345.932 €	5.351	569.810	0,61 €	0,03 €
19	Relvar ellipta	R03	Mittel bei obstruktiven Atemwegserkrankungen	344.883 €	3.555	240.390	1,43 €	0,03 €
20	Reyataz	J05	Antivirale Mittel zur systemischen Anwendung	327.612 €	174	12.390	26,44 €	0,03 €
<b>Summe der 20 umsatzstärksten Me-Too Arzneimittel</b>				<b>18.291.349 €</b>	<b>84.349</b>	<b>5.089.465</b>	<b>3,59 €</b>	<b>1,82 €</b>
<b>Anteil an Arzneimittel insgesamt</b>				<b>4,1%</b>	<b>1,1%</b>	<b>1,2%</b>	<b>358,1%</b>	<b>4,1%</b>
<b>Arzneimittel insgesamt</b>				<b>443.721.368 €</b>	<b>7.598.762</b>	<b>442.143.975</b>	<b>1,00 €</b>	<b>44,07 €</b>