

# Arzneimittel Statistik, Mitgliedskassen des BKK-Dachverbands

## Berichtsmonat: Mai 2016

### Inhalt

#### **Überblick zum Verordnungsgeschehen im BKK-System**

Tabelle 1a: Umsätze BKK Gesamt\*

Tabelle 1b: Anzahl Packungen und DDD BKK Gesamt\*

Diagramm 1: Umsätze je Versicherten im Zeitverlauf

#### **Ausgaben nach Bundesländern**

Tabelle 2: Nettoumsatz je Versicherten und Veränderungsrate nach (Wohnort-)Bundesland

Diagramm 2: Nettoumsatz je Versicherten nach Bundesländern

#### **Verordnungsgeschehen nach Alter und Geschlecht**

Tabelle 3a: Bruttoumsatz, Nettoumsatz, DDD nach Alter und Geschlecht

Tabelle 3b: Bruttoumsatz je DDD, Bruttoumsatz je Versicherten, Anzahl Packungen nach Alter und Geschlecht

Diagramm 3a: Bruttoumsatz je DDD und Anzahl Packungen nach Alter und Geschlecht

Diagramm 3b: Bruttoumsatz nach Alter und Geschlecht

#### **Überblick zu Marktsegmenten**

Tabelle 4a: Umsätze BKK Gesamt\*

Tabelle 4b: Anzahl Packungen und DDD BKK Gesamt\*

#### **Die 20 Umsatzstärksten Arzneimittel im BKK-System**

Tabelle 5: Fertigarzneimittel mit 2. ATC-Ebene und Anwendungsgebiet, Bruttoumsatz § 31 SGB V, Packungen, DDD, Brutto je DDD, Brutto je Versicherten

#### **Die 5 umsatzstärksten Therapeutischen Hauptgruppen (2. Ebene ATC-Code) im BKK-System**

Tabelle 6: Top 5-Ranking nach 2. ATC-Ebene, untergliedert nach den 5 umsatzstärksten Fertigarzneimitteln auf 5. ATC-Ebene plus Rest der Gruppe mit Anteilen

#### **Die 20 umsatzstärksten generischen Fertigarzneimittel**

Tabelle 7: Generika mit 2. ATC-Ebene und Anwendungsgebiet, Bruttoumsatz, Packungen, DDD, Brutto je DDD, Brutto je Versicherten

#### **Die 20 umsatzstärksten „Me-Too“ Präparate**

Tabelle 8: Me-Too mit 2. ATC-Ebene und Anwendungsgebiet, Bruttoumsatz, Packungen, DDD, Brutto je DDD, Brutto je Versicherten

\*Bezieht sich auf Gesamtheit der Mitgliedskassen des BKK-Dachverbands

## Erläuterungen

**Abschläge/Rabatte** : Die Krankenkassen erhalten von den Apotheken (§ 130 Abs. 1 SGB V) und von den pharmazeutischen Unternehmen (§ 130a Abs. 1, 3a und 3b SGB V) einen gesetzlichen Abschlag für jedes abgegebene Arzneimittel.

**ATC**: ATC-basierte Auswertungen beruhen auf dem ATC-Klassifikationssystem der WHO.

**BKK-Gesamt** bezieht sich auf die Versicherten der Mitgliedsbetriebskrankenkassen, die dem BKK-Dachverband eine Datenfreigabe erteilt haben.\*)

**Bruttoumsatz** berücksichtigt die vom jeweiligen Arzt verordneten und von Apotheken abgerechneten Fertig- und Rezepturarzneimittel, Verbandmittel, Medizinprodukte (sofern sie nicht als Hilfsmittel gelten), Teststreifen und Diätetika (§ 31 SGB V) inklusive der gesetzlichen Zuzahlung.

**Fertigarzneimittel** im Sinne des Arzneimittelgesetzes (§ 4 Abs. 1 AMG) sind im Voraus industriell hergestellte, abgabefertige und zugelassene Arzneimittel. Diese unterliegen der Arzneimittelpreisverordnung. Bei konkret aufgeführten Fertigarzneimitteln handelt es sich um Standardaggregate von Arzneimittelspezialitäten.

**Generika** sind durch Zweitanmelder in den Verkehr gebrachte, wirkstoffidentische Fertigarzneimittel, die nicht patentgeschützte Wirkstoffe enthalten.

**Me-too-Präparate** sind Fertigarzneimittel mit pharmakologisch vergleichbaren Wirkstoffen oder therapeutisch vergleichbarer Wirkung wie bei bereits bekannten Arzneimitteln. Es werden nur Fertigarzneimittel aufgeführt, die patentgeschützte Wirkstoffe enthalten.

**Nettoumsatz** entspricht dem Bruttoumsatz abzüglich der gesetzlich festgelegten Abschläge und der geleisteten Zuzahlung.

**Spezialpräparate** sind Arzneimittel, die für spezielle Therapieverfahren (z.B. Transplantation, Onkologie, AIDS) in klinischen Zentren und Spezialambulanzen eingesetzt werden und später in der ambulanten Nachsorge weiter verordnet werden.

**Zuzahlung**: Patienten leisten in der Regel zu jedem abgegebenen Arzneimittel eine Zuzahlung, deren Höhe gesetzlich festgelegt ist. Einige Gruppen von Versicherten sind von der Zuzahlung ausgenommen.

\*) Mai 2016 sind dies 81 von 93 BKKen, die 10,1 Mio. Versicherte betreuen (alle BKKen: 11,8 Mio. Versicherte).

Mit Fragen und Anregungen können Sie sich gerne an [Datenmanagement@bkk-dv.de](mailto:Datenmanagement@bkk-dv.de) wenden.

# Überblick zum Verordnungsgeschehen im BKK-System

Tabelle 1a: Umsätze BKK Gesamt

Abrechnungsmonat Mai 2016	BKK Gesamt			
	in €	Absolut Änderung zum Vorj.monat		Je Versicherten in € Änderung zum Vorj.monat
Bruttoumsatz	421.929.326	5,2%	41,79	2,9%
Zuzahlungen	24.044.692	3,9%	2,38	1,7%
Gesetzliche Abschläge *	25.548.966	-0,2%	2,53	-2,3%
Nettoumsatz	372.335.667	5,7%	36,88	3,4%

\* Apothekenabschlag nach § 130 Abs. 1 SGB V und Herstellerabschlag nach § 130a Abs. 1, 3a, 3b SGB V; Individualrabatte sind nicht enthalten.

Tabelle 1b: Anzahl Packungen und DDD BKK Gesamt

Abrechnungsmonat Mai 2016	BKK Gesamt			
	Anzahl	Absolut Änderung zum Vorj.monat	Azahl	Je Versicherten Änderung zum Vorj.monat
Packungen	6.955.320	2,3%	0,69	0,1%
DDD	404.034.898	3,6%	40,02	1,3%

Diagramm 1: Umsätze je Versicherten in Euro im Zeitverlauf

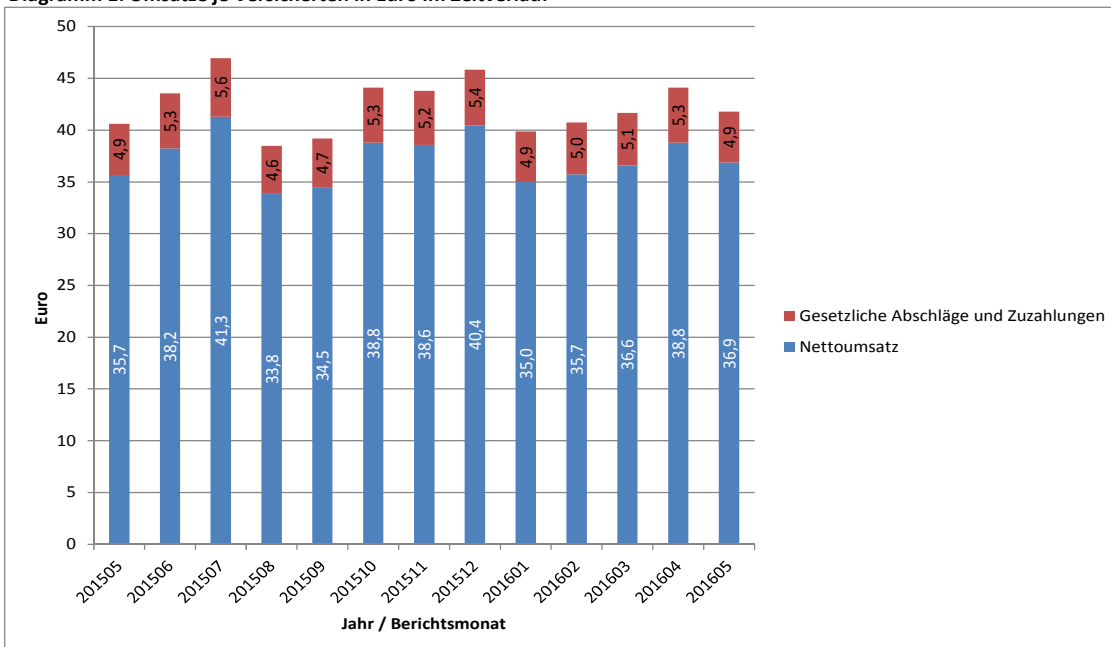
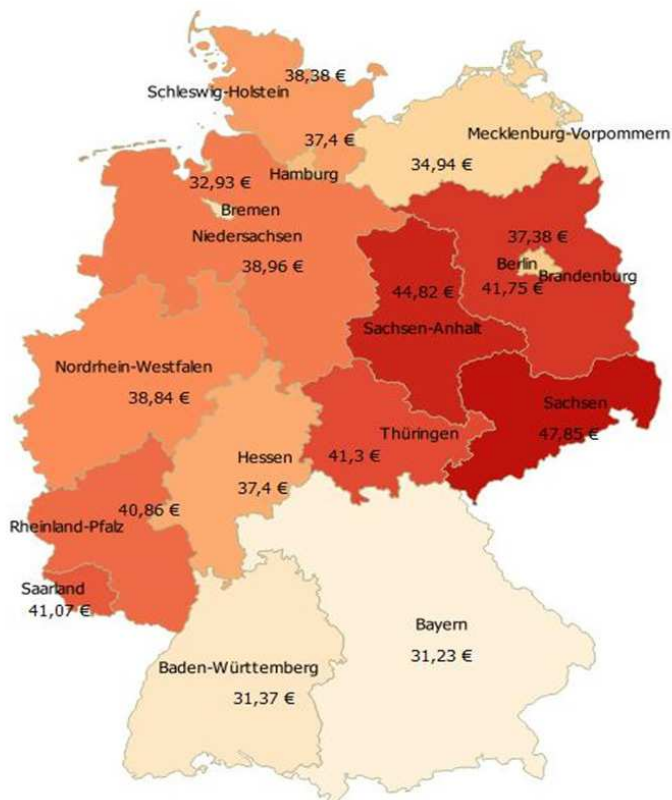


Tabelle 2: Nettoumsatz je Versicherten und Veränderungsrate nach Bundesländern

Bundesland	Netto je Vers.	Veränderung zum Vorjahresmonat
Schleswig-Holstein	38,38 €	12,6%
Hamburg	37,40 €	6,7%
Bremen	32,93 €	11,2%
Niedersachsen	38,96 €	6,0%
Nordrhein-Westfalen	38,84 €	6,7%
Hessen	37,40 €	10,6%
Rheinland-Pfalz	40,86 €	6,5%
Baden-Württemberg	31,37 €	2,0%
Bayerns	31,23 €	1,3%
Berlin	37,38 €	-0,9%
Saarland	41,07 €	3,6%
Mecklenburg-Vorpommern	34,94 €	3,8%
Brandenburg	41,75 €	7,7%
Sachsen-Anhalt	44,82 €	1,6%
Thüringen	41,30 €	10,8%
Sachsen	47,85 €	11,2%

Diagramm 2: Nettoumsatz je Versicherten nach (Wohnort-)Bundesland



## Verordnungsgeschehen nach Alter und Geschlecht

Tabelle 3a: Abrechnungsmonat Mai 2016: Bruttoumsatz, Nettoumsatz, DDD nach Alter und Geschlecht

Altersgruppen in Jahren	Bruttoumsatz			Nettoumsatz			DDD		
	Männer	Frauen	Gesamt	Männer	Frauen	Gesamt	Männer	Frauen	Gesamt
< 5	2.108.685 €	1.317.145 €	3.425.830 €	1.934.744 €	1.194.209 €	3.128.953 €	2.171.336	1.917.179	4.088.514
5-9	3.411.976 €	1.580.616 €	4.992.592 €	3.159.211 €	1.435.144 €	4.594.355 €	1.406.882	1.124.407	2.531.289
10-14	4.118.429 €	2.952.992 €	7.071.421 €	3.789.355 €	2.662.543 €	6.451.898 €	1.532.061	1.264.241	2.796.302
15-19	4.186.210 €	4.111.806 €	8.298.016 €	3.818.454 €	3.512.030 €	7.330.484 €	1.417.959	4.480.656	5.898.614
20-24	3.709.883 €	4.304.344 €	8.014.227 €	3.268.616 €	3.731.089 €	6.999.705 €	1.509.203	1.883.660	3.392.863
25-29	6.460.680 €	5.743.550 €	12.204.230 €	5.817.426 €	4.976.091 €	10.793.517 €	2.239.964	2.760.897	5.000.861
30-34	7.139.721 €	7.680.280 €	14.820.001 €	6.390.848 €	6.685.251 €	13.076.099 €	2.971.567	3.604.019	6.575.586
35-39	8.931.001 €	9.539.329 €	18.470.330 €	8.032.316 €	8.313.219 €	16.345.535 €	3.959.419	4.707.499	8.666.917
40-44	9.873.738 €	10.527.744 €	20.401.481 €	8.798.805 €	9.289.105 €	18.087.910 €	6.075.415	6.212.820	12.288.235
45-49	15.653.618 €	16.238.051 €	31.891.669 €	13.901.827 €	14.352.040 €	28.253.867 €	11.910.625	11.226.569	23.137.194
50-54	20.128.906 €	20.330.246 €	40.459.152 €	17.756.810 €	17.927.392 €	35.684.202 €	18.328.282	16.261.747	34.590.029
55-59	21.092.074 €	19.245.066 €	40.337.139 €	18.593.804 €	16.872.601 €	35.466.405 €	21.669.420	18.356.509	40.025.929
60-64	19.957.958 €	18.325.568 €	38.283.527 €	17.580.667 €	16.103.897 €	33.684.564 €	22.815.967	19.701.685	42.517.652
65-69	19.849.399 €	17.851.004 €	37.700.404 €	17.588.758 €	15.702.469 €	33.291.227 €	23.247.075	20.795.346	44.042.421
70-74	19.366.261 €	16.823.318 €	36.189.579 €	17.284.619 €	14.839.683 €	32.124.302 €	22.014.624	19.906.175	41.920.799
75-79	22.223.665 €	20.030.426 €	42.254.091 €	19.807.339 €	17.509.650 €	37.316.989 €	25.692.930	26.360.397	52.053.328
80-84	13.057.102 €	14.205.469 €	27.262.571 €	11.575.284 €	12.332.748 €	23.908.032 €	16.090.566	20.044.363	36.134.930
85-89	5.988.561 €	8.536.871 €	14.525.432 €	5.241.630 €	7.298.495 €	12.540.124 €	7.826.129	13.240.114	21.066.242
≥ 90	1.609.731 €	4.101.336 €	5.711.067 €	1.375.912 €	3.440.970 €	4.816.882 €	2.291.363	6.625.929	8.917.293
unbekannt	-	-	9.616.567 €	-	-	8.440.618 €	-	-	8.389.900
<b>Gesamt</b>	<b>208.867.599 €</b>	<b>203.445.160 €</b>	<b>421.929.326 €</b>	<b>185.716.426 €</b>	<b>178.178.623 €</b>	<b>372.335.667 €</b>	<b>195.170.787</b>	<b>200.474.211</b>	<b>404.034.898</b>

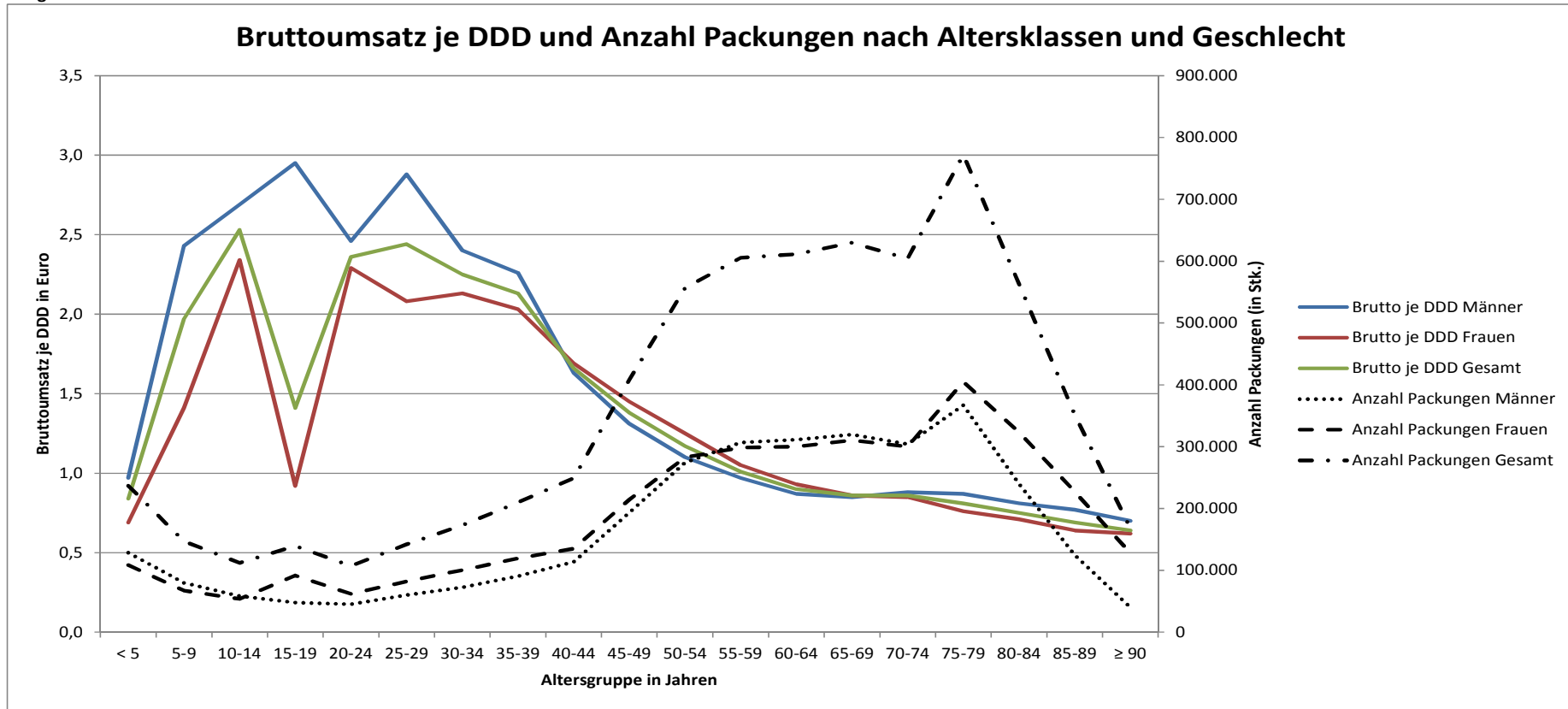
## Verordnungsgeschehen nach Alter und Geschlecht II

Tabelle 3b: Abrechnungsmonat Mai 2016: Bruttoumsatz je DDD, Bruttoumsatz je Versicherten, Anzahl Packungen nach Alter und Geschlecht

Altersgruppen in Jahren	Bruttoumsatz je DDD			Bruttoumsatz je Versicherten			Anzahl Packungen		
	Männer	Frauen	Gesamt	Männer	Frauen	Gesamt	Männer	Frauen	Gesamt
< 5	0,97 €	0,69 €	0,84 €	9,69 €	6,39 €	8,1 €	128.622	108.361	236.983
5-9	2,43 €	1,41 €	1,97 €	14,60 €	7,13 €	10,96 €	79.664	67.215	146.879
10-14	2,69 €	2,34 €	2,53 €	16,45 €	12,39 €	14,47 €	58.245	53.822	112.067
15-19	2,95 €	0,92 €	1,41 €	14,88 €	15,85 €	15,34 €	47.944	91.577	139.521
20-24	2,46 €	2,29 €	2,36 €	12,34 €	15,76 €	13,96 €	45.066	62.089	107.155
25-29	2,88 €	2,08 €	2,44 €	18,91 €	18,27 €	18,60 €	60.014	82.186	142.200
30-34	2,40 €	2,13 €	2,25 €	21,61 €	23,93 €	22,75 €	72.618	100.384	173.002
35-39	2,26 €	2,03 €	2,13 €	28,10 €	28,04 €	28,07 €	90.614	119.274	209.888
40-44	1,63 €	1,69 €	1,66 €	29,88 €	30,54 €	30,22 €	113.819	135.236	249.055
45-49	1,31 €	1,45 €	1,38 €	34,89 €	36,56 €	35,72 €	193.400	214.652	408.052
50-54	1,10 €	1,25 €	1,17 €	42,57 €	44,95 €	43,73 €	274.211	282.522	556.733
55-59	0,97 €	1,05 €	1,01 €	54,76 €	51,64 €	53,23 €	306.791	298.577	605.368
60-64	0,87 €	0,93 €	0,90 €	67,10 €	61,41 €	64,25 €	311.439	300.067	611.506
65-69	0,85 €	0,86 €	0,86 €	81,24 €	71,86 €	76,51 €	319.432	310.436	629.868
70-74	0,88 €	0,85 €	0,86 €	99,05 €	84,26 €	91,58 €	304.046	300.119	604.165
75-79	0,87 €	0,76 €	0,81 €	107,38 €	89,23 €	97,94 €	367.040	404.907	771.947
80-84	0,81 €	0,71 €	0,75 €	110,38 €	96,27 €	102,55 €	239.581	323.203	562.784
85-89	0,77 €	0,64 €	0,69 €	104,72 €	90,84 €	96,09 €	124.501	226.938	351.439
≥ 90	0,70 €	0,62 €	0,64 €	88,68 €	80,93 €	82,97 €	39.901	127.840	167.741
unbekannt	-	-	1,15 €	-	-	-	-	-	168.967
<b>Gesamt</b>	<b>1,07</b>	<b>1,01</b>	<b>1,04</b>	<b>41,37</b>	<b>40,27</b>	<b>41,77</b>	<b>3.176.948</b>	<b>3.609.405</b>	<b>6.955.320</b>

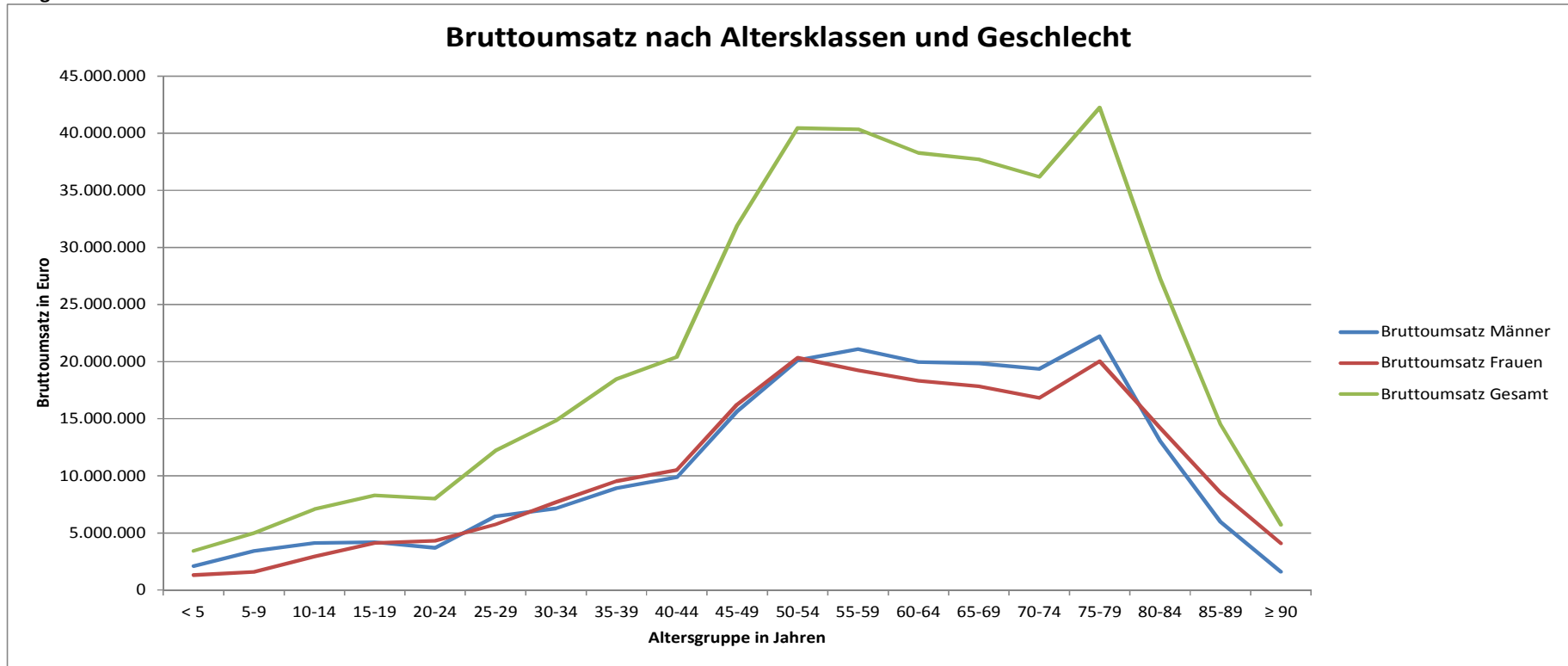
# Verordnungsgeschehen nach Alter und Geschlecht III

Diagramm 3a



# Verordnungsgeschehen nach Alter und Geschlecht IV

Diagramm 3b





## Überblick zu Marktsegmenten

Tabelle 4a: Abrechnungsmonat Mai 2016: Umsätze BKK Gesamt

	Gesamt		Generika		Me-Too		Spezialpräparate	
Abrechnungsmonat Mai 2016	je Vers.	je Vers.	Anteil an Gesamt	je Vers.	Anteil an Gesamt	je Vers.	Anteil an Gesamt	
Bruttoumsatz	41,79 €	12,28 €	29,4%	2,34 €	5,6%	14,56 €	34,8%	
Zuzahlungen	2,38 €	1,65 €	69,4%	0,07 €	3,1%	0,17 €	7,1%	
Gesetzliche Abschläge *	2,53 €	1,04 €	41,0%	0,13 €	5,1%	0,87 €	34,2%	
Nettoumsatz	36,88 €	9,59 €	26,0%	2,13 €	5,8%	13,53 €	36,7%	
<b>Zum Vergleich: Mai 2015</b>	<b>je Vers.</b>	<b>je Vers.</b>	<b>Anteil an Gesamt</b>	<b>je Vers.</b>	<b>Anteil an Gesamt</b>	<b>je Vers.</b>	<b>Anteil an Gesamt</b>	
Nettoumsatz	35,66 €	12,00 €	33,7%	1,97 €	5,5%	14,12 €	39,6%	

\* Apothekenabschlag nach § 130 Abs. 1 SGB V und Herstellerabschlag nach § 130a Abs. 1, 3a, 3b SGB V; Individualrabatte sind nicht enthalten.

Tabelle 4b: Abrechnungsmonat Mai 2016: Anzahl Packungen und DDD BKK Gesamt

	Gesamt		Generika		Me-Too		Spezialpräparate	
Abrechnungsmonat Mai 2016	Anzahl	Anzahl	Anteil an Gesamt	Anzahl	Anteil an Gesamt	Anzahl	Anteil an Gesamt	
Packungen	6.955.320	4.902.624	70,5%	123.004	1,8%	232.385	3,3%	
DDD	404.034.898	328.587.965	81,3%	7.062.115	1,7%	11.909.762	2,9%	
<b>Zum Vergleich: Mai 2015</b>	<b>Anzahl</b>	<b>Anzahl</b>	<b>Anteil an Gesamt</b>	<b>Anzahl</b>	<b>Anteil an Gesamt</b>	<b>Anzahl</b>	<b>Anteil an Gesamt</b>	
DDD	390.066.389	313.807.749	80,4%	6.189.719	1,6%	11.241.345	2,9%	

Abt. Datenmanagement, Empirie, IT

## Die 20 umsatzstärksten Arzneimittel im BKK-System

Tabelle 5: Abrechnungsmonat Mai 2016

Rang	Fertigarzneimittel	2. ATC-Ebene	Anwendungsgebiet	Bruttoumsatz	Packungen	DDD	Brutto je DDD	Brutto je Versicherten
1	Humira	L04	Immunsuppressiva	11.074.863 €	2.367	175.230	63,20 €	1,10 €
2	Xarelto	B01	Antithrombotische Mittel	5.892.980 €	22.158	1.649.101	3,57 €	0,58 €
3	Enbrel	L04	Immunsuppressiva	5.123.222 €	1.209	83.997	60,99 €	0,51 €
4	Revlimid	L04	Immunsuppressiva	3.335.019 €	461	14.889	223,99 €	0,33 €
5	Harvoni	J05	Antivirale Mittel zur systemischen Anwendung	3.224.189 €	161	4.508	715,22 €	0,32 €
6	Gilenya	L04	Immunsuppressiva	3.204.808 €	680	51.660	62,04 €	0,32 €
7	Lucentis	S01	Ophthalmika	3.175.999 €	2.529	70.251	45,21 €	0,31 €
8	Copaxone	L03	Immunstimulanzien	3.161.259 €	1.054	62.010	50,98 €	0,31 €
9	Pantoprazol TAD	A02	Mittel bei Säure bedingten Erkrankungen	3.082.921 €	135.594	16.699.626	0,18 €	0,31 €
10	Tecfidera	N07	Andere Mittel für das Nervensystem	2.900.393 €	1.251	66.063	43,90 €	0,29 €
11	Eliquis	B01	Antithrombotische Mittel	2.855.059 €	16.128	810.820	3,52 €	0,28 €
12	Rebif	L03	Immunstimulanzien	2.802.864 €	1.198	35.775	78,35 €	0,28 €
13	Novaminsulfon Lichten	N02	Analgetika	2.692.795 €	189.345	1.670.437	1,61 €	0,27 €
14	Glivec	L01	Antineoplastische Mittel	2.626.856 €	374	18.624	141,05 €	0,26 €
15	Clexane	B01	Antithrombotische Mittel	2.600.124 €	24.535	969.124	2,68 €	0,26 €
16	Remicade	L04	Immunsuppressiva	2.556.378 €	743	73.467	34,80 €	0,25 €
17	Avonex	L03	Immunstimulanzien	2.494.258 €	614	41.024	60,80 €	0,25 €
18	Lantus	A10	Antidiabetika	2.481.090 €	19.494	1.250.021	1,98 €	0,25 €
19	Eylea	S01	Ophthalmika	2.449.668 €	2.244	124.668	19,65 €	0,24 €
20	Spiriva	R03	Mittel bei obstruktiven Atemwegserkrankungen	2.400.181 €	16.563	1.198.830	2,00 €	0,24 €
<b>Summe der 20 umsatzstärksten Arzneimittel</b>				<b>70.134.927 €</b>	<b>438.702</b>	<b>25.070.123</b>	<b>2,80 €</b>	<b>6,95 €</b>
<b>Anteil an Arzneimittel insgesamt</b>				<b>16,6%</b>	<b>6,3%</b>	<b>6,2%</b>	<b>267,9%</b>	<b>16,6%</b>
<b>Arzneimittel insgesamt</b>				<b>421.929.326 €</b>	<b>6.955.320</b>	<b>404.034.898</b>	<b>1,04 €</b>	<b>41,79 €</b>

## Die 5 umsatzstärksten Therapeutischen Hauptgruppen (2. Ebene ATC-Code) im BKK-System

Tabelle 6: Abrechnungsmonat Mai 2016

Rang	2. ATC-Ebene		Bedeutung	Bruttoumsatz in €		Anteil an Therap. Hauptgruppe		Kosten je DDD in €
	Rang	5. ATC-Ebene		DDD	Bruttoumsatz	DDD		
1	L04	<b>Immunsuppressiva</b>	<b>48.284.857 €</b>	<b>1.793.980</b>			<b>26,91</b>	
		L04AB04 Adalimumab	11.074.863 €	175.230	22,9%	9,8%	63,20	
		L04AB01 Etanercept	5.363.766 €	88.825	11,1%	5,0%	60,39	
		L04AB02 Infliximab	3.424.250 €	105.147	7,1%	5,9%	32,57	
		L04AX04 Lenalidomid	3.335.019 €	14.889	6,9%	0,8%	223,99	
		L04AA27 Fingolimod	3.204.808 €	51.660	6,6%	2,9%	62,04	
		Übrige Arzneimittel der Gruppe	21.882.150 €	1.358.229	45,3%	75,7%	16,11	
2	A10	<b>Antidiabetika</b>	<b>22.986.253 €</b>	<b>21.026.197</b>			<b>1,09</b>	
		A10AE04 Insulin glargin	3.319.597 €	1.683.064	14,4%	8,0%	1,97	
		A10BD07 Metformin und Sitagliptin	2.733.228 €	1.738.968	11,9%	8,3%	1,57	
		A10AB04 Insulin lispro	2.143.947 €	1.297.976	9,3%	6,2%	1,65	
		A10BH01 Sitagliptin	2.110.723 €	1.316.007	9,2%	6,3%	1,60	
		A10AB05 Insulin aspart	1.853.995 €	1.115.148	8,1%	5,3%	1,66	
		Übrige Arzneimittel der Gruppe	10.824.764 €	13.875.034	47,1%	66,0%	0,78	
3	L01	<b>Antineoplastische Mittel</b>	<b>19.844.060 €</b>	<b>934.668</b>			<b>21,23</b>	
		L01XE01 Imatinib	2.626.856 €	18.624	13,2%	2,0%	141,05	
		L01XE18 Ruxolitinib	1.645.710 €	9.977	8,3%	1,1%	164,95	
		L01XE27 Ibrutinib	1.351.297 €	5.006	6,8%	0,5%	269,95	
		L01XE08 Nilotinib	1.331.897 €	9.856	6,7%	1,1%	135,14	
		L01BA01 Methotrexat	1.253.469 €	344.997	6,3%	36,9%	3,63	
		Übrige Arzneimittel der Gruppe	11.634.831 €	546.207	58,6%	58,4%	21,30	
4	B01	<b>Antithrombotische Mittel</b>	<b>17.532.506 €</b>	<b>15.450.768</b>			<b>1,13</b>	
		B01AF01 Rivaroxaban	5.892.980 €	1.649.101	33,6%	10,7%	3,57	
		B01AF02 Apixaban	2.855.059 €	810.820	16,3%	5,2%	3,52	
		B01AB05 Enoxaparin	2.600.124 €	969.124	14,8%	6,3%	2,68	
		B01AE07 Dabigatranetexilat	1.108.337 €	283.148	6,3%	1,8%	3,91	
		B01AB Heparin-Gruppe	642.698 €	144.564	3,7%	0,9%	4,45	
		Übrige Arzneimittel der Gruppe	4.433.307 €	11.594.012	25,3%	75,0%	0,38	
5	R03	<b>Mittel bei obstruktiven Atemwegserkrankungen</b>	<b>17.129.566 €</b>	<b>12.988.001</b>			<b>1,32</b>	
		R03AK07 Formoterol und Budesonid	2.426.264 €	1.049.400	14,2%	8,1%	2,31	
		R03BB04 Tiotropiumbromid	2.400.181 €	1.198.830	14,0%	9,2%	2,00	
		R03AK08 Formoterol und Beclometason	2.017.130 €	1.075.500	11,8%	8,3%	1,88	
		R03AK06 Salmeterol und Fluticason	1.844.450 €	1.110.960	10,8%	8,6%	1,66	
		R03AC02 Salbutamol	1.088.744 €	2.202.534	6,4%	17,0%	0,49	
		Übrige Arzneimittel der Gruppe	7.352.797 €	6.350.778	42,9%	48,9%	1,16	
<b>Summe der 5 umsatzstärksten Therap. Hauptgruppen</b>			<b>125.777.242 €</b>	<b>52.193.614</b>			<b>2,41</b>	
<b>Fertigarzneimittel insgesamt</b>			<b>360.329.527 €</b>	<b>390.297.915</b>			<b>0,92</b>	

## Die 20 umsatzstärksten generischen Fertigarzneimittel

Tabelle 7: Abrechnungsmonat Mai 2016

Rang	Fertigarzneimittel	2. ATC-Ebene	Anwendungsgebiet	Bruttoumsatz	Packungen	DDD	Brutto je DDD	Brutto je Versicherten
1	Pantoprazol TAD	A02	Mittel bei Säure bedingten Erkrankungen	3.082.921 €	135.594	16.699.626	0,18 €	0,31 €
2	Novaminsulfon Lichtenstein	N02	Analgetika	2.692.795 €	189.345	1.670.437	1,61 €	0,27 €
3	Ibuprofen/-Lysin	M01	Antiphlogistika und Antirheumatika	1.751.270 €	145.102	3.221.092	0,54 €	0,17 €
4	Tilidin AL comp	N02	Analgetika	1.416.935 €	36.835	1.090.113	1,30 €	0,14 €
5	L-Thyroxin Henning	H03	Schilddrüsenherapie	1.322.258 €	89.189	5.284.633	0,25 €	0,13 €
6	Ramipril-ISIS	C09	Mittel mit Wirkung auf das Renin-Angiotensin-System	1.255.067 €	94.174	20.250.530	0,06 €	0,12 €
7	L-Thyrox HEXAL	H03	Schilddrüsenherapie	984.370 €	67.304	3.983.995	0,25 €	0,10 €
8	Simvastatin/ Simva Aristo	C10	Mittel, die den Lipidstoffwechsel beeinflussen	907.930 €	45.710	4.409.058	0,21 €	0,09 €
9	Metex/-FS	L01	Antineoplastische Mittel	865.613 €	3.785	228.472	3,79 €	0,09 €
10	Actrapid human	A10	Antidiabetika	829.837 €	9.827	688.181	1,21 €	0,08 €
11	Metformin Lich	A10	Antidiabetika	801.836 €	53.887	3.526.814	0,23 €	0,08 €
12	Bisoprolol- 1 A Pharma	C07	Beta-Adrenozeptor-Antagonisten	774.458 €	57.457	2.660.875	0,29 €	0,08 €
13	Candesartan Heumann	C09	Mittel mit Wirkung auf das Renin-Angiotensin-System	730.973 €	32.956	6.405.875	0,11 €	0,07 €
14	Metoprolol/-succ/-Z AL	C07	Beta-Adrenozeptor-Antagonisten	728.996 €	45.056	2.435.821	0,30 €	0,07 €
15	Privigen	J06	Immunsera und Immunglobuline	719.217 €	362	4.827	149,01 €	0,07 €
16	Simvastatin- 1 A Pharma	C10	Mittel, die den Lipidstoffwechsel beeinflussen	695.887 €	34.496	3.249.208	0,21 €	0,07 €
17	Omeprazol- 1 A Pharma	A02	Mittel bei Säure bedingten Erkrankungen	693.367 €	31.672	3.316.691	0,21 €	0,07 €
18	Norditropin	H01	Hypophysen- und Hypothalamushormone und Analoga	692.649 €	211	16.403	42,23 €	0,07 €
19	Genotropin	H01	Hypophysen- und Hypothalamushormone und Analoga	661.535 €	319	16.529	40,02 €	0,07 €
20	Fentanyl- 1 A Pharma	N02	Analgetika	652.528 €	5.796	155.358	4,20 €	0,06 €
<b>Summe der 20 umsatzstärksten generischen Arzneimittel</b>				<b>22.260.440 €</b>	<b>1.079.077</b>	<b>79.314.537</b>	<b>0,28 €</b>	<b>2,20 €</b>
<b>Anteil an Arzneimittel insgesamt</b>				<b>5,3%</b>	<b>15,5%</b>	<b>19,6%</b>	<b>26,9%</b>	<b>5,3%</b>
<b>Arzneimittel insgesamt</b>				<b>421.929.326 €</b>	<b>6.955.320</b>	<b>404.034.898</b>	<b>1,04 €</b>	<b>41,79 €</b>

## Die 20 umsatzstärksten "Me-Too" Präparate

Tabelle 8: Abrechnungsmonat Mai 2016

Rang	Fertigarzneimittel	2. ATC-Ebene	Anwendungsgebiet	Bruttoumsatz	Packungen	DDD	Brutto je DDD	Brutto je Versicherten
1	Eliquis	B01	Antithrombotische Mittel	2.855.059 €	16.128	810.820	3,52 €	0,28 €
2	Novorapid	A10	Antidiabetika	1.853.995 €	16.055	1.115.148	1,66 €	0,18 €
3	Cimzia	L04	Immunsuppressiva	1.429.718 €	371	26.543	53,86 €	0,14 €
4	Tasigna	L01	Antineoplastische Mittel	1.331.897 €	246	9.856	135,14 €	0,13 €
5	Levemir	A10	Antidiabetika	1.098.946 €	8.296	556.590	1,97 €	0,11 €
6	Palexia	N02	Analgetika	986.044 €	4.544	85.226	11,57 €	0,10 €
7	Eviplera	J05	Antivirale Mittel zur systemischen Anwendung	856.536 €	265	21.330	40,16 €	0,08 €
8	Arcoxia	M01	Antiphlogistika und Antirheumatika	848.206 €	14.567	731.108	1,16 €	0,08 €
9	Xeplion	N05	Psycholeptika	817.362 €	1.332	52.757	15,49 €	0,08 €
10	Apidra	A10	Antidiabetika	797.370 €	6.689	478.842	1,67 €	0,08 €
11	Tafinlar	L01	Antineoplastische Mittel	701.238 €	91	2.650	264,62 €	0,07 €
12	Neupro	N04	Antiparkinsonmittel	660.458 €	1.400	51.430	12,84 €	0,07 €
13	Votrient	L01	Antineoplastische Mittel	590.310 €	156	3.855	153,13 €	0,06 €
14	Certican	L04	Immunsuppressiva	590.227 €	562	24.932	23,67 €	0,06 €
15	Opsumit	C02	Antihypertensiva	579.994 €	205	6.150	94,31 €	0,06 €
16	Lonquex	L03	Immunstimulanzien	565.253 €	345	6.900	81,92 €	0,06 €
17	Somatuline	H01	Hypophysen- und Hypothalamushormone und Analoga	493.707 €	123	6.930	71,24 €	0,05 €
18	Volibris	C02	Antihypertensiva	366.412 €	99	3.020	121,33 €	0,04 €
19	Relvar ellipta	R03	Mittel bei obstruktiven Atemwegserkrankungen	336.016 €	3.381	235.110	1,43 €	0,03 €
20	Giotrif	L01	Antineoplastische Mittel	335.884 €	119	2.737	122,72 €	0,03 €
<b>Summe der 20 umsatzstärksten Me-Too Arzneimittel</b>				<b>18.094.632 €</b>	<b>74.974</b>	<b>4.231.933</b>	<b>4,28 €</b>	<b>1,79 €</b>
<b>Anteil an Arzneimittel insgesamt</b>				<b>4,3%</b>	<b>1,1%</b>	<b>1,0%</b>	<b>409,4%</b>	<b>4,3%</b>
<b>Arzneimittel insgesamt</b>				<b>421.929.326 €</b>	<b>6.955.320</b>	<b>404.034.898</b>	<b>1,04 €</b>	<b>41,79 €</b>