

# Arzneimittel Statistik, Mitgliedskassen des BKK-Dachverbands

## Berichtsmonat: Juni 2016

### Inhalt

#### **Überblick zum Verordnungsgeschehen im BKK-System**

Tabelle 1a: Umsätze BKK Gesamt\*

Tabelle 1b: Anzahl Packungen und DDD BKK Gesamt\*

Diagramm 1: Umsätze je Versicherten im Zeitverlauf

#### **Ausgaben nach Bundesländern**

Tabelle 2: Nettoumsatz je Versicherten und Veränderungsrate nach (Wohnort-)Bundesland

Diagramm 2: Nettoumsatz je Versicherten nach Bundesländern

#### **Verordnungsgeschehen nach Alter und Geschlecht**

Tabelle 3a: Bruttoumsatz, Nettoumsatz, DDD nach Alter und Geschlecht

Tabelle 3b: Bruttoumsatz je DDD, Bruttoumsatz je Versicherten, Anzahl Packungen nach Alter und Geschlecht

Diagramm 3a: Bruttoumsatz je DDD und Anzahl Packungen nach Alter und Geschlecht

Diagramm 3b: Bruttoumsatz nach Alter und Geschlecht

#### **Überblick zu Marktsegmenten**

Tabelle 4a: Umsätze BKK Gesamt\*

Tabelle 4b: Anzahl Packungen und DDD BKK Gesamt\*

#### **Die 20 Umsatzstärksten Arzneimittel im BKK-System**

Tabelle 5: Fertigarzneimittel mit 2. ATC-Ebene und Anwendungsgebiet, Bruttoumsatz § 31 SGB V, Packungen, DDD, Brutto je DDD, Brutto je Versicherten

#### **Die 5 umsatzstärksten Therapeutischen Hauptgruppen (2. Ebene ATC-Code) im BKK-System**

Tabelle 6: Top 5-Ranking nach 2. ATC-Ebene, untergliedert nach den 5 umsatzstärksten Fertigarzneimitteln auf 5. ATC-Ebene plus Rest der Gruppe mit Anteilen

#### **Die 20 umsatzstärksten generischen Fertigarzneimittel**

Tabelle 7: Generika mit 2. ATC-Ebene und Anwendungsgebiet, Bruttoumsatz, Packungen, DDD, Brutto je DDD, Brutto je Versicherten

#### **Die 20 umsatzstärksten „Me-Too“ Präparate**

Tabelle 8: Me-Too mit 2. ATC-Ebene und Anwendungsgebiet, Bruttoumsatz, Packungen, DDD, Brutto je DDD, Brutto je Versicherten

\*Bezieht sich auf Gesamtheit der Mitgliedskassen des BKK-Dachverbands

## Erläuterungen

**Abschläge/Rabatte** : Die Krankenkassen erhalten von den Apotheken (§ 130 Abs. 1 SGB V) und von den pharmazeutischen Unternehmen (§ 130a Abs. 1, 3a und 3b SGB V) einen gesetzlichen Abschlag für jedes abgegebene Arzneimittel.

**ATC**: ATC-basierte Auswertungen beruhen auf dem ATC-Klassifikationssystem der WHO.

**BKK-Gesamt** bezieht sich auf die Versicherten der Mitgliedsbetriebskrankenkassen, die dem BKK-Dachverband eine Datenfreigabe erteilt haben.\*)

**Bruttoumsatz** berücksichtigt die vom jeweiligen Arzt verordneten und von Apotheken abgerechneten Fertig- und Rezepturarzneimittel, Verbandmittel, Medizinprodukte (sofern sie nicht als Hilfsmittel gelten), Teststreifen und Diätetika (§ 31 SGB V) inklusive der gesetzlichen Zuzahlung.

**DDD**: (engl.: Defined Daily Dose) angenommene mittlere Tagesdosis bei Erwachsenen für einen Wirkstoff und dessen Hauptindikation

**Fertigarzneimittel** im Sinne des Arzneimittelgesetzes (§ 4 Abs. 1 AMG) sind im Voraus industriell hergestellte, abgabefertige und zugelassene Arzneimittel. Diese unterliegen der Arzneimittelpreisverordnung. Bei konkret aufgeführten Fertigarzneimitteln handelt es sich um Standardaggregate von Arzneimittelspezialitäten.

**Generika** sind durch Zweitanmelder in den Verkehr gebrachte, wirkstoffidentische Fertigarzneimittel, die nicht patentgeschützte Wirkstoffe enthalten.

**Me-too-Präparate** sind Fertigarzneimittel mit pharmakologisch vergleichbaren Wirkstoffen oder therapeutisch vergleichbarer Wirkung wie bei bereits bekannten Arzneimitteln. Es werden nur Fertigarzneimittel aufgeführt, die patentgeschützte Wirkstoffe enthalten.

**Nettoumsatz** entspricht dem Bruttoumsatz abzüglich der gesetzlich festgelegten Abschläge und der geleisteten Zuzahlung.

**Spezialpräparate** sind Arzneimittel, die für spezielle Therapieverfahren (z.B. Transplantation, Onkologie, AIDS) in klinischen Zentren und Spezialambulanzen eingesetzt werden und später in der ambulanten Nachsorge weiter verordnet werden.

**Zuzahlung: Patienten leisten in der Regel zu jedem abgegebenen Arzneimittel eine Zuzahlung, deren Höhe gesetzlich festgelegt ist. Einige Gruppen von Versicherten sind von der Zuzahlung ausgenommen.**

\*) Juni 2016 sind dies 81 von 93 BKKen, die 10,1 Mio. Versicherte betreuen (alle BKKen: 11,8 Mio. Versicherte).

Mit Fragen und Anregungen können Sie sich gerne an [Datenmanagement@bkk-dv.de](mailto:Datenmanagement@bkk-dv.de) wenden.

# Überblick zum Verordnungsgeschehen im BKK-System

Tabelle 1a: Umsätze BKK Gesamt

Abrechnungsmonat Juni 2016	BKK Gesamt			
	in €	Absolut Änderung zum Vorj.monat	in €	Je Versicherten Änderung zum Vorj.monat
Bruttoumsatz	391.120.996	-9,1%	38,69	-11,1%
Zuzahlungen	24.602.211	-1,7%	2,43	-3,9%
Gesetzliche Abschläge *	27.020.651	-1,6%	2,67	-3,8%
Nettoumsatz	339.498.134	-10,2%	33,58	-12,1%

\* Apothekenabschlag nach § 130 Abs. 1 SGB V und Herstellerabschlag nach § 130a Abs. 1, 3a, 3b SGB V; Individualrabatte sind nicht enthalten.

Tabelle 1b: Anzahl Packungen und DDD BKK Gesamt

Abrechnungsmonat Juni 2016	BKK Gesamt			
	Anzahl	Absolut Änderung zum Vorj.monat	Azahl	Je Versicherten Änderung zum Vorj.monat
Packungen	6.879.857	-6,2%	0,68	-8,3%
DDD	426.368.364	1,0%	42,18	-1,3%

Diagramm 1: Umsätze je Versicherten in Euro im Zeitverlauf

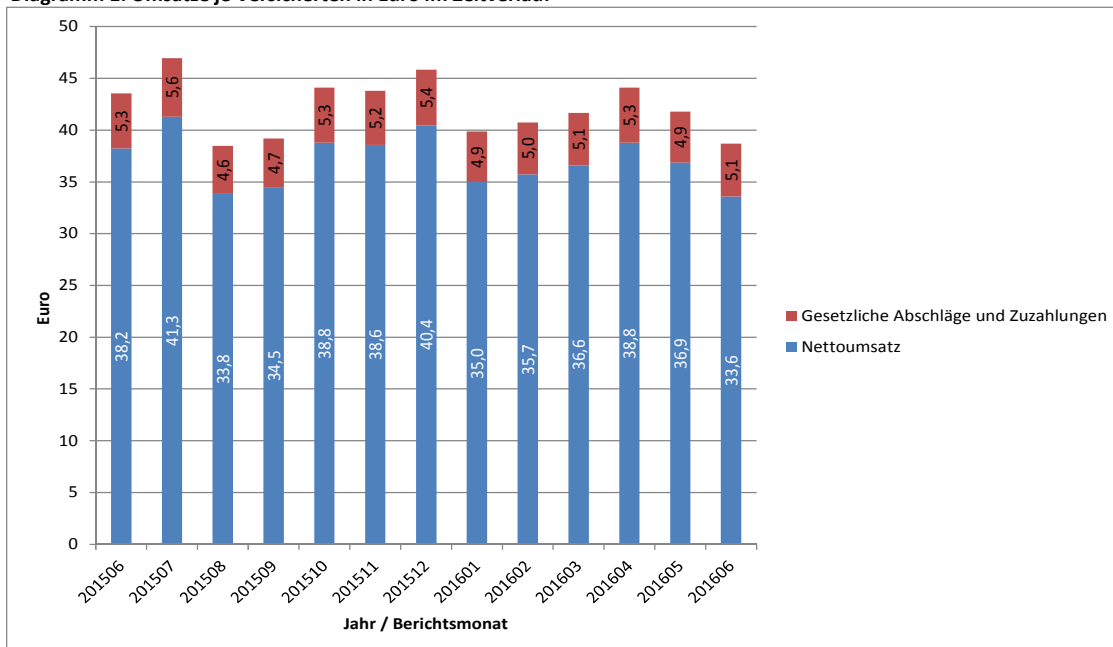


Tabelle 2: Nettoumsatz je Versicherten und Veränderungsrate nach Bundesländern

Bundesland	Netto je Vers.	Veränderung zum Vorjahresmonat
Schleswig-Holstein	34,23 €	-10,1%
Hamburg	34,82 €	-10,8%
Bremen	31,18 €	-1,7%
Niedersachsen	38,11 €	-4,6%
Nordrhein-Westfalen	31,87 €	-18,2%
Hessen	32,43 €	-6,5%
Rheinland-Pfalz	37,46 €	-5,0%
Baden-Württemberg	29,90 €	-7,4%
Bayerns	30,00 €	-4,7%
Berlin	34,12 €	-15,7%
Saarland	36,27 €	-10,8%
Mecklenburg-Vorpommern	34,57 €	-8,7%
Brandenburg	39,57 €	-5,9%
Sachsen-Anhalt	46,19 €	-11,0%
Thüringen	38,04 €	-9,4%
Sachsen	43,17 €	-8,9%

Diagramm 2: Nettoumsatz je Versicherten nach (Wohnort-)Bundesland



## Verordnungsgeschehen nach Alter und Geschlecht

Tabelle 3a: Abrechnungsmonat Juni 2016: Bruttoumsatz, Nettoumsatz, DDD nach Alter und Geschlecht

Altersgruppen in Jahren	Bruttoumsatz			Nettoumsatz			DDD		
	Männer	Frauen	Gesamt	Männer	Frauen	Gesamt	Männer	Frauen	Gesamt
< 5	1.717.471 €	1.115.913 €	2.833.384 €	1.553.346 €	997.604 €	2.550.950 €	2.334.268	2.077.499	4.411.766
5-9	3.734.565 €	1.781.149 €	5.515.715 €	3.424.342 €	1.614.214 €	5.038.556 €	1.629.183	1.255.441	2.884.625
10-14	4.619.943 €	3.301.911 €	7.921.854 €	4.241.248 €	2.977.632 €	7.218.880 €	1.873.180	1.482.511	3.355.691
15-19	4.551.149 €	4.483.905 €	9.035.054 €	4.130.019 €	3.817.389 €	7.947.408 €	1.645.151	4.833.710	6.478.861
20-24	3.576.770 €	4.010.594 €	7.587.363 €	3.105.438 €	3.424.355 €	6.529.794 €	1.701.087	2.100.939	3.802.027
25-29	5.957.000 €	5.658.228 €	11.615.228 €	5.284.632 €	4.834.202 €	10.118.833 €	2.515.950	3.040.289	5.556.239
30-34	7.497.486 €	7.504.614 €	15.002.100 €	6.706.135 €	6.458.818 €	13.164.953 €	3.251.785	3.984.272	7.236.058
35-39	8.508.094 €	9.198.260 €	17.706.354 €	7.587.000 €	7.855.183 €	15.442.183 €	4.376.334	5.241.984	9.618.318
40-44	9.619.495 €	9.745.083 €	19.364.578 €	8.504.120 €	8.444.181 €	16.948.301 €	6.558.613	6.914.188	13.472.801
45-49	15.595.266 €	15.062.173 €	30.657.438 €	13.712.410 €	13.037.612 €	26.750.022 €	12.949.204	12.242.357	25.191.562
50-54	19.559.862 €	18.016.441 €	37.576.303 €	17.068.753 €	15.493.000 €	32.561.753 €	19.827.847	17.774.553	37.602.401
55-59	19.421.005 €	16.811.235 €	36.232.240 €	16.832.512 €	14.321.986 €	31.154.498 €	23.412.638	19.869.361	43.282.000
60-64	18.439.673 €	15.865.010 €	34.304.683 €	15.947.463 €	13.555.722 €	29.503.185 €	24.111.922	20.663.766	44.775.688
65-69	17.630.219 €	15.122.930 €	32.753.149 €	15.302.640 €	12.950.686 €	28.253.326 €	24.159.976	21.430.918	45.590.895
70-74	16.847.958 €	14.449.218 €	31.297.176 €	14.786.662 €	12.421.311 €	27.207.974 €	22.121.749	20.372.631	42.494.379
75-79	20.000.515 €	18.251.309 €	38.251.825 €	17.535.849 €	15.663.685 €	33.199.533 €	26.177.936	27.267.232	53.445.168
80-84	12.087.066 €	13.157.655 €	25.244.722 €	10.582.743 €	11.249.075 €	21.831.818 €	16.366.460	20.825.203	37.191.664
85-89	5.567.032 €	8.269.743 €	13.836.775 €	4.824.243 €	6.989.244 €	11.813.486 €	7.926.333	13.700.180	21.626.512
≥ 90	1.551.784 €	3.939.866 €	5.491.650 €	1.319.827 €	3.269.235 €	4.589.062 €	2.359.605	7.020.468	9.380.073
unbekannt	-	-	8.893.361 €	-	-	7.673.580 €	-	-	8.971.589
<b>Gesamt</b>	<b>196.482.355 €</b>	<b>185.745.236 €</b>	<b>391.120.952 €</b>	<b>172.449.383 €</b>	<b>159.375.132 €</b>	<b>339.498.095 €</b>	<b>205.299.222</b>	<b>212.097.504</b>	<b>426.368.315</b>

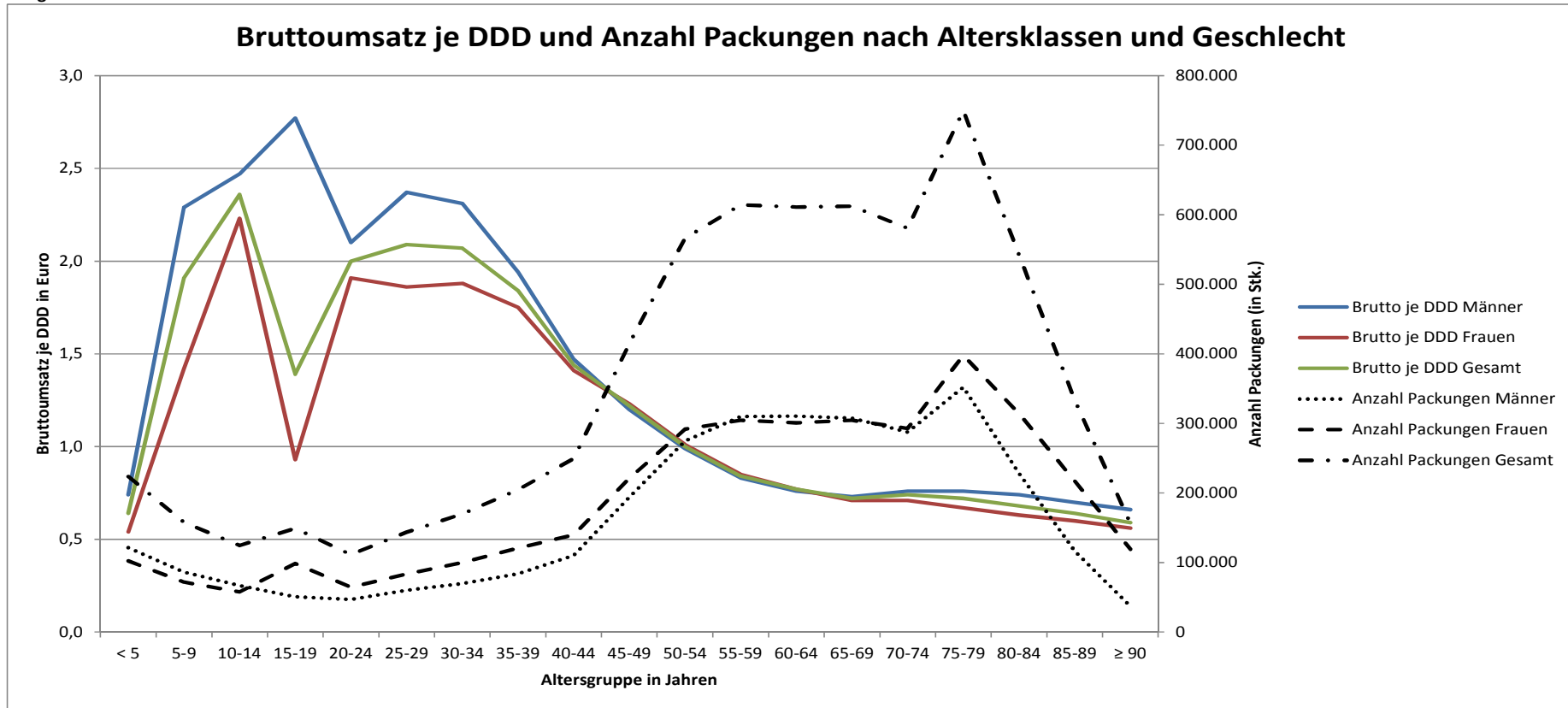
## Verordnungsgeschehen nach Alter und Geschlecht II

Tabelle 3b: Abrechnungsmonat Juni 2016: Bruttoumsatz je DDD, Bruttoumsatz je Versicherten, Anzahl Packungen nach Alter und Geschlecht

Altersgruppen in Jahren	Bruttoumsatz je DDD			Bruttoumsatz je Versicherten			Anzahl Packungen		
	Männer	Frauen	Gesamt	Männer	Frauen	Gesamt	Männer	Frauen	Gesamt
< 5	0,74 €	0,54 €	0,64 €	7,91 €	5,41 €	6,7 €	121.351	102.216	223.567
5-9	2,29 €	1,42 €	1,91 €	16,00 €	8,04 €	12,13 €	86.009	71.773	157.782
10-14	2,47 €	2,23 €	2,36 €	18,48 €	13,87 €	16,23 €	66.918	57.689	124.607
15-19	2,77 €	0,93 €	1,39 €	16,21 €	17,32 €	16,74 €	50.636	98.317	148.953
20-24	2,10 €	1,91 €	2,00 €	11,92 €	14,71 €	13,24 €	46.832	64.583	111.415
25-29	2,37 €	1,86 €	2,09 €	17,45 €	18,02 €	17,72 €	60.077	83.560	143.637
30-34	2,31 €	1,88 €	2,07 €	22,67 €	23,42 €	23,04 €	69.849	100.007	169.856
35-39	1,94 €	1,75 €	1,84 €	26,77 €	27,02 €	26,90 €	83.792	120.832	204.624
40-44	1,47 €	1,41 €	1,44 €	29,22 €	28,35 €	28,77 €	110.031	139.612	249.643
45-49	1,20 €	1,23 €	1,22 €	34,90 €	34,03 €	34,47 €	193.861	221.177	415.038
50-54	0,99 €	1,01 €	1,00 €	41,28 €	39,71 €	40,51 €	274.635	291.679	566.314
55-59	0,83 €	0,85 €	0,84 €	50,26 €	44,91 €	47,63 €	309.762	304.672	614.434
60-64	0,76 €	0,77 €	0,77 €	61,83 €	53,06 €	57,44 €	310.346	300.604	610.950
65-69	0,73 €	0,71 €	0,72 €	71,78 €	60,55 €	66,12 €	307.468	304.664	612.132
70-74	0,76 €	0,71 €	0,74 €	86,68 €	72,76 €	79,64 €	287.644	292.929	580.573
75-79	0,76 €	0,67 €	0,72 €	96,28 €	81,01 €	88,34 €	351.903	397.809	749.712
80-84	0,74 €	0,63 €	0,68 €	101,29 €	88,60 €	94,25 €	227.904	313.839	541.743
85-89	0,70 €	0,60 €	0,64 €	96,60 €	87,60 €	91,01 €	116.283	217.058	333.341
≥ 90	0,66 €	0,56 €	0,59 €	84,48 €	76,91 €	78,91 €	37.010	118.884	155.894
unbekannt	-	-	0,99 €	-	-	-	-	-	165.639
<b>Gesamt</b>	<b>0,96</b>	<b>0,88</b>	<b>0,92</b>	<b>38,92</b>	<b>36,76</b>	<b>38,72</b>	<b>3.112.311</b>	<b>3.601.904</b>	<b>6.879.854</b>

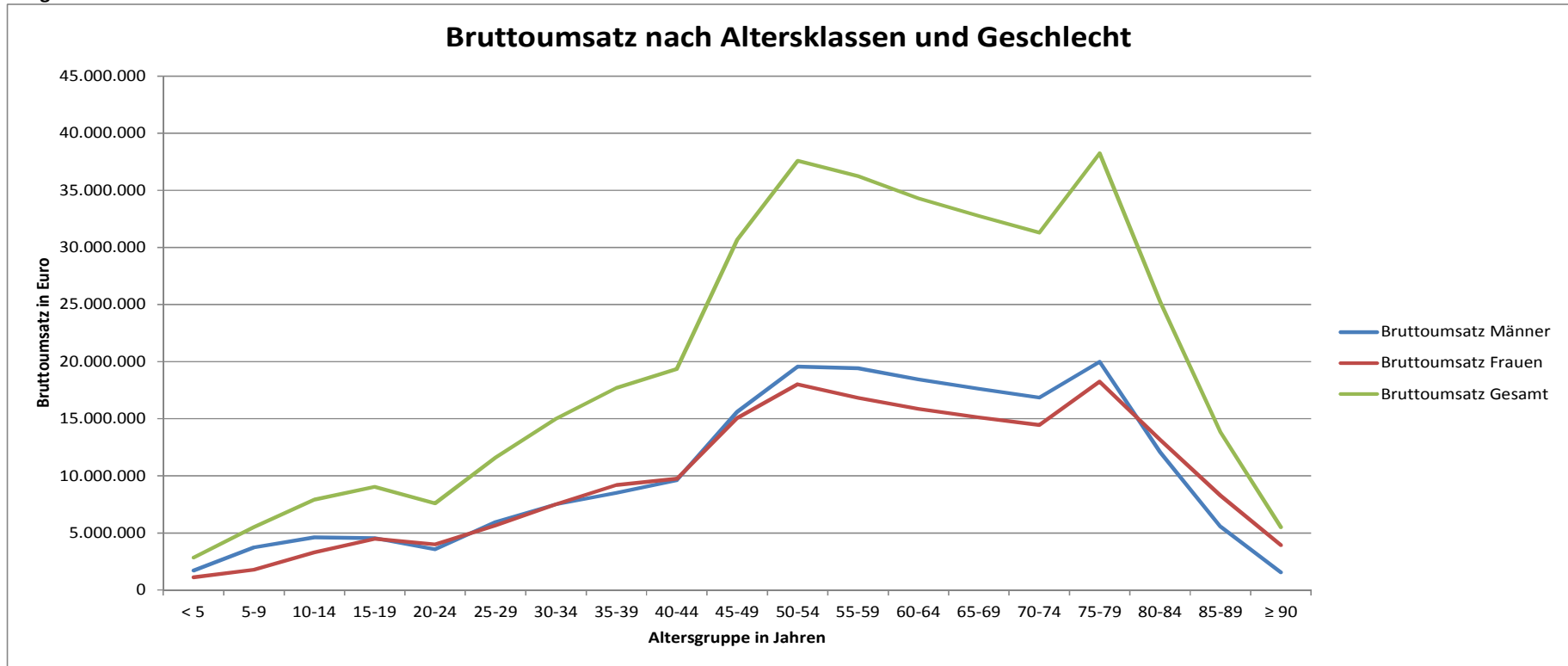
# Verordnungsgeschehen nach Alter und Geschlecht III

Diagramm 3a



# Verordnungsgeschehen nach Alter und Geschlecht IV

Diagramm 3b





## Überblick zu Marktsegmenten

Tabelle 4a: Abrechnungsmonat Juni 2016: Umsätze BKK Gesamt

Abrechnungsmonat Juni 2016	Gesamt		Generika		Me-Too		Spezialpräparate	
	je Vers.	je Vers.	Anteil an Gesamt	je Vers.	Anteil an Gesamt	je Vers.	Anteil an Gesamt	
Bruttoumsatz	38,69 €	13,01 €	33,6%	2,48 €	6,4%	15,42 €	39,9%	
Zuzahlungen	2,43 €	1,75 €	71,9%	0,08 €	3,3%	0,18 €	7,3%	
Gesetzliche Abschläge *	2,67 €	1,10 €	41,1%	0,14 €	5,1%	0,92 €	34,4%	
Nettoumsatz	33,58 €	10,16 €	30,3%	2,26 €	6,7%	14,33 €	42,7%	
<b>Zum Vergleich: Juni 2015</b>	<b>je Vers.</b>	<b>je Vers.</b>	<b>Anteil an Gesamt</b>	<b>je Vers.</b>	<b>Anteil an Gesamt</b>	<b>je Vers.</b>	<b>Anteil an Gesamt</b>	
Nettoumsatz	38,23 €	12,98 €	34,0%	2,16 €	5,7%	14,89 €	38,9%	

\* Apothekenabschlag nach § 130 Abs. 1 SGB V und Herstellerabschlag nach § 130a Abs. 1, 3a, 3b SGB V; Individualrabatte sind nicht enthalten.

Tabelle 4b: Abrechnungsmonat Juni 2016: Anzahl Packungen und DDD BKK Gesamt

Abrechnungsmonat Juni 2016	Gesamt		Generika		Me-Too		Spezialpräparate	
	Anzahl	Anzahl	Anteil an Gesamt	Anzahl	Anteil an Gesamt	Anzahl	Anteil an Gesamt	
Packungen	6.879.857	5.189.056	75,4%	131.981	1,9%	237.682	3,5%	
DDD	426.368.364	346.442.086	81,3%	7.544.200	1,8%	12.445.515	2,9%	
<b>Zum Vergleich: Juni 2015</b>	<b>Anzahl</b>	<b>Anzahl</b>	<b>Anteil an Gesamt</b>	<b>Anzahl</b>	<b>Anteil an Gesamt</b>	<b>Anzahl</b>	<b>Anteil an Gesamt</b>	
DDD	422.335.742	340.055.283	80,5%	6.702.858	1,6%	12.059.450	2,9%	

Abt. Datenmanagement, Empirie, IT

## Die 20 umsatzstärksten Arzneimittel im BKK-System

Tabelle 5: Abrechnungsmonat Juni 2016

Rang	Fertigarzneimittel	2. ATC-Ebene	Anwendungsgebiet	Bruttoumsatz	Packungen	DDD	Brutto je DDD	Brutto je Versicherten
1	Humira	L04	Immunsuppressiva	11.768.361 €	2.534	186.530	63,09 €	1,16 €
2	Xarelto	B01	Antithrombotische Mittel	6.239.027 €	23.232	1.751.487	3,56 €	0,62 €
3	Enbrel	L04	Immunsuppressiva	5.517.663 €	1.317	90.451	61,00 €	0,55 €
4	Lucentis	S01	Ophthalmika	3.726.709 €	2.972	82.556	45,14 €	0,37 €
5	Revlimid	L04	Immunsuppressiva	3.595.370 €	496	16.238	221,41 €	0,36 €
6	Gilenya	L04	Immunsuppressiva	3.484.599 €	724	56.182	62,02 €	0,34 €
7	Copaxone	L03	Immunistimulanzien	3.400.020 €	1.154	66.690	50,98 €	0,34 €
8	Pantoprazol TAD	A02	Mittel bei Säure bedingten Erkrankungen	3.233.503 €	142.716	17.465.268	0,19 €	0,32 €
9	Harvoni	J05	Antivirale Mittel zur systemischen Anwendung	3.206.398 €	160	4.480	715,71 €	0,32 €
10	Tecfidera	N07	Andere Mittel für das Nervensystem	3.097.799 €	1.322	70.592	43,88 €	0,31 €
11	Eliquis	B01	Antithrombotische Mittel	2.967.946 €	16.527	843.190	3,52 €	0,29 €
12	Glivec	L01	Antineoplastische Mittel	2.957.873 €	440	20.940	141,25 €	0,29 €
13	Eylea	S01	Ophthalmika	2.837.843 €	2.601	144.501	19,64 €	0,28 €
14	Remicade	L04	Immunsuppressiva	2.797.736 €	803	80.427	34,79 €	0,28 €
15	Rebif	L03	Immunistimulanzien	2.786.374 €	1.159	35.915	77,58 €	0,28 €
16	Novaminsulfon Lichten	N02	Analgetika	2.714.425 €	190.963	1.680.161	1,62 €	0,27 €
17	Clexane	B01	Antithrombotische Mittel	2.684.604 €	25.344	1.000.360	2,68 €	0,27 €
18	Avonex	L03	Immunistimulanzien	2.672.325 €	672	44.094	60,60 €	0,26 €
19	Lantus	A10	Antidiabetika	2.652.965 €	20.824	1.336.948	1,98 €	0,26 €
20	Advate	B02	Antihämorrhagika	2.615.336 €	1.490	4.817	542,94 €	0,26 €
<b>Summe der 20 umsatzstärksten Arzneimittel</b>				<b>74.956.874 €</b>	<b>437.450</b>	<b>24.981.827</b>	<b>3,00 €</b>	<b>7,42 €</b>
<b>Anteil an Arzneimittel insgesamt</b>				<b>19,2%</b>	<b>6,4%</b>	<b>5,9%</b>	<b>327,1%</b>	<b>19,2%</b>
<b>Arzneimittel insgesamt</b>				<b>391.120.996 €</b>	<b>6.879.857</b>	<b>426.368.364</b>	<b>0,92 €</b>	<b>38,69 €</b>

## Die 5 umsatzstärksten Therapeutischen Hauptgruppen (2. Ebene ATC-Code) im BKK-System

Tabelle 6: Abrechnungsmonat Juni 2016

Rang	2. ATC-Ebene		Bedeutung	Bruttoumsatz in €		Anteil an Therap. Hauptgruppe		Kosten je DDD in €
	Rang	5. ATC-Ebene		DDD	Bruttoumsatz	DDD		
1	L04	<b>Immunsuppressiva</b>	<b>51.492.394 €</b>	<b>1.977.614</b>			<b>26,04</b>	
		L04AB04 Adalimumab	11.768.361 €	186.530	22,9%	9,4%	63,09	
		L04AB01 Etanercept	5.804.966 €	96.222	11,3%	4,9%	60,33	
		L04AB02 Infliximab	3.762.175 €	115.707	7,3%	5,9%	32,51	
		L04AX04 Lenalidomid	3.595.370 €	16.238	7,0%	0,8%	221,41	
		L04AA27 Fingolimod	3.484.599 €	56.182	6,8%	2,8%	62,02	
		Übrige Arzneimittel der Gruppe	23.076.924 €	1.506.735	44,8%	76,2%	15,32	
2	A10	<b>Antidiabetika</b>	<b>24.573.187 €</b>	<b>22.431.269</b>			<b>1,10</b>	
		A10AE04 Insulin glargin	3.584.189 €	1.819.593	14,6%	8,1%	1,97	
		A10BD07 Metformin und Sitagliptin	2.967.563 €	1.888.572	12,1%	8,4%	1,57	
		A10AB04 Insulin lispro	2.342.478 €	1.418.190	9,5%	6,3%	1,65	
		A10BH01 Sitagliptin	2.305.462 €	1.438.045	9,4%	6,4%	1,60	
		A10AB05 Insulin aspart	2.053.800 €	1.233.720	8,4%	5,5%	1,66	
		Übrige Arzneimittel der Gruppe	11.319.696 €	14.633.150	46,1%	65,2%	0,77	
3	L01	<b>Antineoplastische Mittel</b>	<b>21.400.728 €</b>	<b>1.076.108</b>			<b>19,89</b>	
		L01XE01 Imatinib	2.957.873 €	20.940	13,8%	1,9%	141,25	
		L01XE18 Ruxolitinib	1.666.987 €	10.080	7,8%	0,9%	165,38	
		L01XE27 Ibrutinib	1.425.076 €	5.280	6,7%	0,5%	269,90	
		L01XE08 Nilotinib	1.378.235 €	10.187	6,4%	0,9%	135,29	
		L01BA01 Methotrexat	1.344.632 €	373.632	6,3%	34,7%	3,60	
		Übrige Arzneimittel der Gruppe	12.627.927 €	655.988	59,0%	61,0%	19,25	
4	R03	<b>Mittel bei obstruktiven Atemwegserkrankungen</b>	<b>18.269.190 €</b>	<b>13.878.816</b>			<b>1,32</b>	
		R03AK07 Formoterol und Budesonid	2.579.295 €	1.114.680	14,1%	8,0%	2,31	
		R03BB04 Tiotropiumbromid	2.479.830 €	1.237.560	13,6%	8,9%	2,00	
		R03AK08 Formoterol und Beclometason	2.180.702 €	1.160.655	11,9%	8,4%	1,88	
		R03AK06 Salmeterol und Fluticason	2.030.240 €	1.225.080	11,1%	8,8%	1,66	
		R03AC02 Salbutamol	1.200.166 €	2.436.816	6,6%	17,6%	0,49	
		Übrige Arzneimittel der Gruppe	7.798.957 €	6.704.025	42,7%	48,3%	1,16	
5	B01	<b>Antithrombotische Mittel</b>	<b>18.210.537 €</b>	<b>15.993.201</b>			<b>1,14</b>	
		B01AF01 Rivaroxaban	6.239.027 €	1.751.487	34,3%	11,0%	3,56	
		B01AF02 Apixaban	2.967.946 €	843.190	16,3%	5,3%	3,52	
		B01AB05 Enoxaparin	2.684.604 €	1.000.360	14,7%	6,3%	2,68	
		B01AE07 Dabigatranetexilat	1.149.322 €	293.188	6,3%	1,8%	3,92	
		B01AB Heparin-Gruppe	660.904 €	148.461	3,6%	0,9%	4,45	
		Übrige Arzneimittel der Gruppe	4.508.734 €	11.956.516	24,8%	74,8%	0,38	
<b>Summe der 5 umsatzstärksten Therap. Hauptgruppen</b>			<b>133.946.036 €</b>	<b>55.357.008</b>			<b>2,42</b>	
<b>Fertigarzneimittel insgesamt</b>			<b>383.124.149 €</b>	<b>412.604.344</b>			<b>0,93</b>	

## Die 20 umsatzstärksten generischen Fertigarzneimittel

Tabelle 7: Abrechnungsmonat Juni 2016

Rang	Fertigarzneimittel	2. ATC-Ebene	Anwendungsgebiet	Bruttoumsatz	Packungen	DDD	Brutto je DDD	Brutto je Versicherten
1	Pantoprazol TAD	A02	Mittel bei Säure bedingten Erkrankungen	3.233.503 €	142.716	17.465.268	0,19 €	0,32 €
2	Novaminsulfon Lichtenstein	N02	Analgetika	2.714.425 €	190.963	1.680.161	1,62 €	0,27 €
3	Ibuprofen/-Lysin	M01	Antiphlogistika und Antirheumatika	1.894.573 €	159.369	3.499.070	0,54 €	0,19 €
4	Tilidin AL comp	N02	Analgetika	1.497.807 €	38.211	1.161.535	1,29 €	0,15 €
5	L-Thyroxin Henning	H03	Schilddrüsen-therapie	1.434.092 €	96.752	5.725.822	0,25 €	0,14 €
6	Ramipril-ISIS	C09	Mittel mit Wirkung auf das Renin-Angiotensin-System	1.317.322 €	98.857	21.214.350	0,06 €	0,13 €
7	L-Thyrox HEXAL	H03	Schilddrüsen-therapie	1.053.690 €	72.088	4.251.512	0,25 €	0,10 €
8	Simvastatin/ Simva Aristo	C10	Mittel, die den Lipidstoffwechsel beeinflussen	949.027 €	47.401	4.644.178	0,20 €	0,09 €
9	Norditropin	H01	Hypophysen- und Hypothalamushormone und Analoga	934.894 €	267	22.194	42,12 €	0,09 €
10	Metex/-FS	L01	Antineoplastische Mittel	885.185 €	3.875	234.379	3,78 €	0,09 €
11	Metformin Lich	A10	Antidiabetika	865.868 €	58.140	3.821.045	0,23 €	0,09 €
12	Actrapid human	A10	Antidiabetika	834.450 €	9.877	691.968	1,21 €	0,08 €
13	Privigen	J06	Immunsera und Immunglobuline	813.219 €	392	5.466	148,79 €	0,08 €
14	Candesartan Heumann	C09	Mittel mit Wirkung auf das Renin-Angiotensin-System	780.474 €	35.182	6.821.374	0,11 €	0,08 €
15	Bisoprolol- 1 A Pharma	C07	Beta-Adrenozeptor-Antagonisten	771.859 €	57.305	2.638.694	0,29 €	0,08 €
16	Metoprolol/-succ/-Z AL	C07	Beta-Adrenozeptor-Antagonisten	762.257 €	47.085	2.486.010	0,31 €	0,08 €
17	Genotropin	H01	Hypophysen- und Hypothalamushormone und Analoga	754.338 €	384	18.822	40,08 €	0,07 €
18	Simvastatin- 1 A Pharma	C10	Mittel, die den Lipidstoffwechsel beeinflussen	705.820 €	34.914	3.302.540	0,21 €	0,07 €
19	Fentanyl- 1 A Pharma	N02	Analgetika	693.121 €	5.995	165.723	4,18 €	0,07 €
20	Omeprazol- 1 A Pharma	A02	Mittel bei Säure bedingten Erkrankungen	679.288 €	31.166	3.245.083	0,21 €	0,07 €
<b>Summe der 20 umsatzstärksten generischen Arzneimittel</b>				<b>23.575.213 €</b>	<b>1.130.939</b>	<b>83.095.194</b>	<b>0,28 €</b>	<b>2,33 €</b>
<b>Anteil an Arzneimittel insgesamt</b>				<b>6,0%</b>	<b>16,4%</b>	<b>19,5%</b>	<b>30,9%</b>	<b>6,0%</b>
<b>Arzneimittel insgesamt</b>				<b>391.120.996 €</b>	<b>6.879.857</b>	<b>426.368.364</b>	<b>0,92 €</b>	<b>38,69 €</b>

## Die 20 umsatzstärksten "Me-Too" Präparate

Tabelle 8: Abrechnungsmonat Juni 2016

Rang	Fertigarzneimittel	2. ATC-Ebene	Anwendungsgebiet	Bruttoumsatz	Packungen	DDD	Brutto je DDD	Brutto je Versicherten
1	Eliquis	B01	Antithrombotische Mittel	2.967.946 €	16.527	843.190	3,52 €	0,29 €
2	Novorapid	A10	Antidiabetika	2.053.800 €	17.590	1.233.720	1,66 €	0,20 €
3	Cimzia	L04	Immunsuppressiva	1.724.648 €	447	32.028	53,85 €	0,17 €
4	Tasigna	L01	Antineoplastische Mittel	1.378.235 €	251	10.187	135,29 €	0,14 €
5	Levemir	A10	Antidiabetika	1.196.061 €	9.033	606.054	1,97 €	0,12 €
6	Palexia	N02	Analgetika	1.111.253 €	5.140	96.022	11,57 €	0,11 €
7	Arcoxia	M01	Antiphlogistika und Antirheumatika	929.488 €	15.970	797.800	1,17 €	0,09 €
8	Xeplion	N05	Psycholeptika	870.988 €	1.431	56.167	15,51 €	0,09 €
9	Apidra	A10	Antidiabetika	845.127 €	7.063	507.178	1,67 €	0,08 €
10	Eviplera	J05	Antivirale Mittel zur systemischen Anwendung	775.828 €	240	19.320	40,16 €	0,08 €
11	Tafinlar	L01	Antineoplastische Mittel	746.232 €	97	2.820	264,62 €	0,07 €
12	Neupro	N04	Antiparkinsonmittel	725.006 €	1.531	57.398	12,63 €	0,07 €
13	Opsumit	C02	Antihypertensiva	636.579 €	225	6.750	94,31 €	0,06 €
14	Votrient	L01	Antineoplastische Mittel	609.900 €	158	3.983	153,15 €	0,06 €
15	Lonquex	L03	Immunstimulanzien	594.057 €	363	7.260	81,83 €	0,06 €
16	Certican	L04	Immunsuppressiva	570.595 €	554	24.122	23,65 €	0,06 €
17	Vpriv	A16	Andere Mittel für das alimentäre System und den Stoffwechse	470.735 €	18	269	1.747,80 €	0,05 €
18	Somatuline	H01	Hypophysen- und Hypothalamushormone und Analoga	462.180 €	123	6.490	71,21 €	0,05 €
19	Volibris	C02	Antihypertensiva	377.515 €	102	3.420	110,38 €	0,04 €
20	Jardiance	A10	Antidiabetika	361.490 €	3.501	259.094	1,40 €	0,04 €
<b>Summe der 20 umsatzstärksten Me-Too Arzneimittel</b>				<b>19.407.661 €</b>	<b>80.364</b>	<b>4.573.272</b>	<b>4,24 €</b>	<b>1,92 €</b>
<b>Anteil an Arzneimittel insgesamt</b>				<b>5,0%</b>	<b>1,2%</b>	<b>1,1%</b>	<b>462,6%</b>	<b>5,0%</b>
<b>Arzneimittel insgesamt</b>				<b>391.120.996 €</b>	<b>6.879.857</b>	<b>426.368.364</b>	<b>0,92 €</b>	<b>38,69 €</b>