

Arzneimittel Statistik, Mitgliedskassen des BKK-Dachverbands

Berichtsmonat: Juli 2016

Inhalt

Überblick zum Verordnungsgeschehen im BKK-System

Tabelle 1a: Umsätze BKK Gesamt*

Tabelle 1b: Anzahl Packungen und DDD BKK Gesamt*

Diagramm 1: Umsätze je Versicherten im Zeitverlauf

Ausgaben nach Bundesländern

Tabelle 2: Nettoumsatz je Versicherten und Veränderungsrate nach (Wohnort-)Bundesland

Diagramm 2: Nettoumsatz je Versicherten nach Bundesländern

Verordnungsgeschehen nach Alter und Geschlecht

Tabelle 3a: Bruttoumsatz, Nettoumsatz, DDD nach Alter und Geschlecht

Tabelle 3b: Bruttoumsatz je DDD, Bruttoumsatz je Versicherten, Anzahl Packungen nach Alter und Geschlecht

Diagramm 3a: Bruttoumsatz je DDD und Anzahl Packungen nach Alter und Geschlecht

Diagramm 3b: Bruttoumsatz nach Alter und Geschlecht

Überblick zu Marktsegmenten

Tabelle 4a: Umsätze BKK Gesamt*

Tabelle 4b: Anzahl Packungen und DDD BKK Gesamt*

Die 20 Umsatzstärksten Arzneimittel im BKK-System

Tabelle 5: Fertigarzneimittel mit 2. ATC-Ebene und Anwendungsgebiet, Bruttoumsatz § 31 SGB V, Packungen, DDD, Brutto je DDD, Brutto je Versicherten

Die 5 umsatzstärksten Therapeutischen Hauptgruppen (2. Ebene ATC-Code) im BKK-System

Tabelle 6: Top 5-Ranking nach 2. ATC-Ebene, untergliedert nach den 5 umsatzstärksten Fertigarzneimitteln auf 5. ATC-Ebene plus Rest der Gruppe mit Anteilen

Die 20 umsatzstärksten generischen Fertigarzneimittel

Tabelle 7: Generika mit 2. ATC-Ebene und Anwendungsgebiet, Bruttoumsatz, Packungen, DDD, Brutto je DDD, Brutto je Versicherten

Die 20 umsatzstärksten „Me-Too“ Präparate

Tabelle 8: Me-Too mit 2. ATC-Ebene und Anwendungsgebiet, Bruttoumsatz, Packungen, DDD, Brutto je DDD, Brutto je Versicherten

*Bezieht sich auf Gesamtheit der Mitgliedskassen des BKK-Dachverbands

Erläuterungen

Abschläge/Rabatte : Die Krankenkassen erhalten von den Apotheken (§ 130 Abs. 1 SGB V) und von den pharmazeutischen Unternehmen (§ 130a Abs. 1, 3a und 3b SGB V) einen gesetzlichen Abschlag für jedes abgegebene Arzneimittel.

ATC: ATC-basierte Auswertungen beruhen auf dem ATC-Klassifikationssystem der WHO.

BKK-Gesamt bezieht sich auf die Versicherten der Mitgliedsbetriebskrankenkassen, die dem BKK-Dachverband eine Datenfreigabe erteilt haben.*)

Bruttoumsatz berücksichtigt die vom jeweiligen Arzt verordneten und von Apotheken abgerechneten Fertig- und Rezepturarzneimittel, Verbandmittel, Medizinprodukte (sofern sie nicht als Hilfsmittel gelten), Teststreifen und Diätetika (§ 31 SGB V) inklusive der gesetzlichen Zuzahlung.

DDD: (engl.: Defined Daily Dose) angenommene mittlere Tagesdosis bei Erwachsenen für einen Wirkstoff und dessen Hauptindikation

Fertigarzneimittel im Sinne des Arzneimittelgesetzes (§ 4 Abs. 1 AMG) sind im Voraus industriell hergestellte, abgabefertige und zugelassene Arzneimittel. Diese unterliegen der Arzneimittelpreisverordnung. Bei konkret aufgeführten Fertigarzneimitteln handelt es sich um Standardaggregate von Arzneimittelspezialitäten.

Generika sind durch Zweitanmelder in den Verkehr gebrachte, wirkstoffidentische Fertigarzneimittel, die nicht patentgeschützte Wirkstoffe enthalten.

Me-too-Präparate sind Fertigarzneimittel mit pharmakologisch vergleichbaren Wirkstoffen oder therapeutisch vergleichbarer Wirkung wie bei bereits bekannten Arzneimitteln. Es werden nur Fertigarzneimittel aufgeführt, die patentgeschützte Wirkstoffe enthalten.

Nettoumsatz entspricht dem Bruttoumsatz abzüglich der gesetzlich festgelegten Abschläge und der geleisteten Zuzahlung.

Spezialpräparate sind Arzneimittel, die für spezielle Therapieverfahren (z.B. Transplantation, Onkologie, AIDS) in klinischen Zentren und Spezialambulanzen eingesetzt werden und später in der ambulanten Nachsorge weiter verordnet werden.

Zuzahlung: Patienten leisten in der Regel zu jedem abgegebenen Arzneimittel eine Zuzahlung, deren Höhe gesetzlich festgelegt ist. Einige Gruppen von Versicherten sind von der Zuzahlung ausgenommen.

*) Juli 2016 sind dies 80 von 92 BKKen, die 10,1 Mio. Versicherte betreuen (alle BKKen: 11,8 Mio. Versicherte).

Mit Fragen und Anregungen können Sie sich gerne an Datenmanagement@bkk-dv.de wenden.

Überblick zum Verordnungsgeschehen im BKK-System

Tabelle 1a: Umsätze BKK Gesamt

Abrechnungsmonat Juli 2016	BKK Gesamt			
	in €	Absolut Änderung zum Vorj.monat		Je Versicherten Änderung zum Vorj.monat
Bruttoumsatz	460.026.064	-1,6%	45,56	-3,0%
Zuzahlungen	26.255.300	-2,1%	2,60	-3,5%
Gesetzliche Abschläge *	27.691.296	-5,7%	2,74	-6,9%
Nettoumsatz	406.079.468	-1,3%	40,21	-2,6%

* Apothekenabschlag nach § 130 Abs. 1 SGB V und Herstellerabschlag nach § 130a Abs. 1, 3a, 3b SGB V; Individualrabatte sind nicht enthalten.

Tabelle 1b: Anzahl Packungen und DDD BKK Gesamt

Abrechnungsmonat Juli 2016	BKK Gesamt			
	Anzahl	Absolut Änderung zum Vorj.monat	Azahl	Je Versicherten Änderung zum Vorj.monat
Packungen	7.547.466	-4,9%	0,75	-6,1%
DDD	447.925.403	-4,0%	44,36	-5,3%

Diagramm 1: Umsätze je Versicherten in Euro im Zeitverlauf

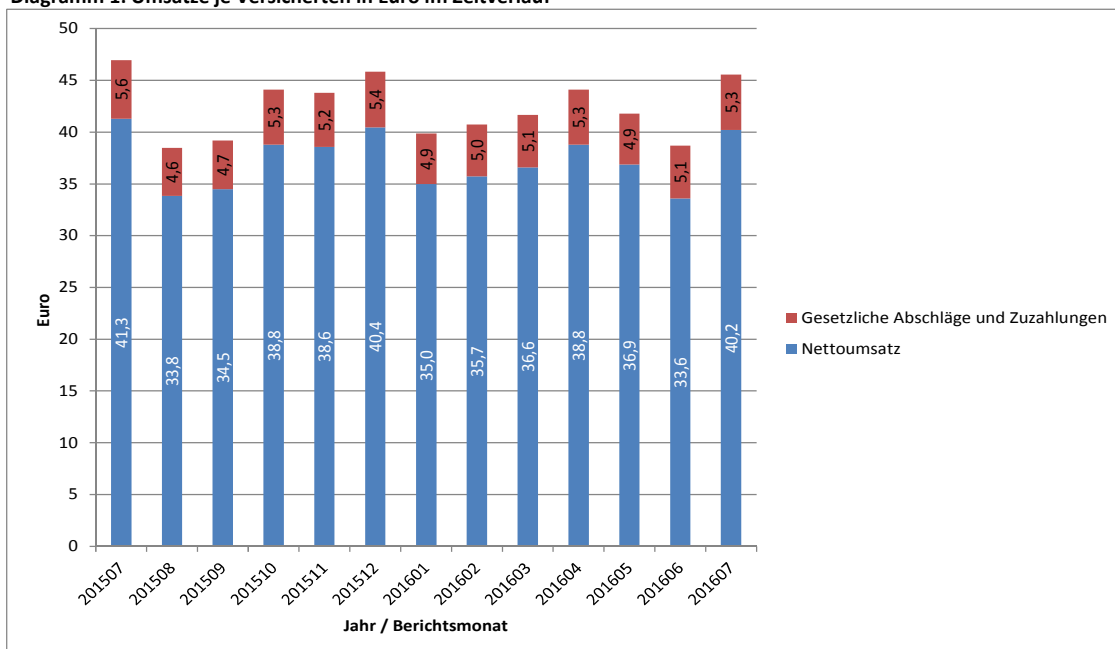
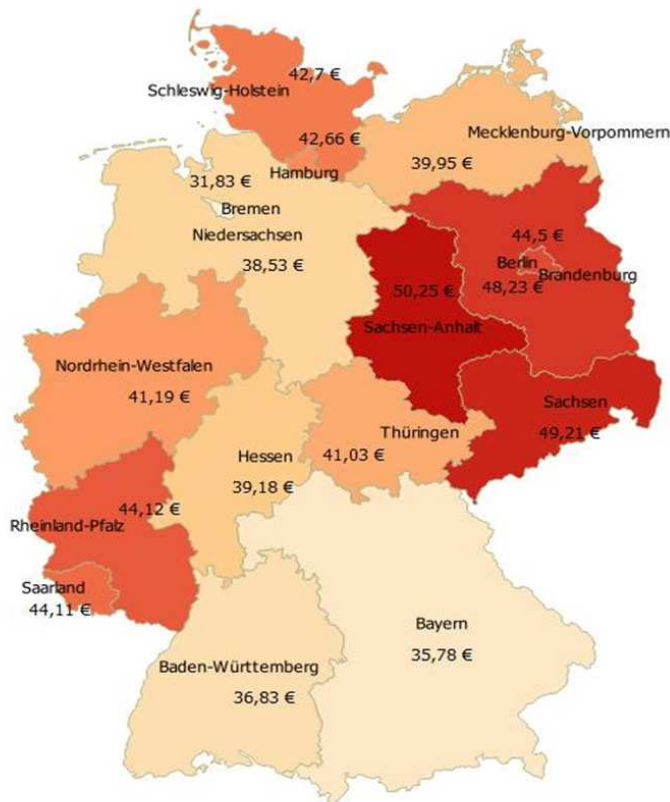


Tabelle 2: Nettoumsatz je Versicherten und Veränderungsrate nach Bundesländern

Bundesland	Netto je Vers.	Veränderung zum Vorjahresmonat
Schleswig-Holstein	42,70 €	2,7%
Hamburg	42,66 €	-0,7%
Bremen	31,83 €	-8,4%
Niedersachsen	38,53 €	-14,8%
Nordrhein-Westfalen	41,19 €	1,4%
Hessen	39,18 €	-3,4%
Rheinland-Pfalz	44,12 €	-4,8%
Baden-Württemberg	36,83 €	-0,8%
Bayerns	35,78 €	-2,9%
Berlin	44,50 €	1,6%
Saarland	44,11 €	-4,6%
Mecklenburg-Vorpommern	39,95 €	2,4%
Brandenburg	48,23 €	0,9%
Sachsen-Anhalt	50,25 €	-8,4%
Thüringen	41,03 €	-5,7%
Sachsen	49,21 €	-6,7%

Diagramm 2: Nettoumsatz je Versicherten nach (Wohnort-)Bundesland



Verordnungsgeschehen nach Alter und Geschlecht

Tabelle 3a: Abrechnungsmonat Juli 2016: Bruttoumsatz, Nettoumsatz, DDD nach Alter und Geschlecht

Altersgruppen in Jahren	Bruttoumsatz			Nettoumsatz			DDD		
	Männer	Frauen	Gesamt	Männer	Frauen	Gesamt	Männer	Frauen	Gesamt
< 5	2.052.779 €	1.399.767 €	3.452.546 €	1.887.314 €	1.277.268 €	3.164.582 €	2.422.946	2.205.084	4.628.030
5-9	3.846.339 €	1.813.336 €	5.659.676 €	3.566.786 €	1.648.506 €	5.215.292 €	1.496.052	1.242.686	2.738.738
10-14	4.417.369 €	3.236.876 €	7.654.245 €	4.070.135 €	2.935.744 €	7.005.879 €	1.637.491	1.374.836	3.012.326
15-19	5.124.620 €	4.795.206 €	9.919.826 €	4.693.889 €	4.084.806 €	8.778.695 €	1.497.182	5.830.509	7.327.691
20-24	4.130.076 €	4.331.209 €	8.461.285 €	3.646.681 €	3.719.637 €	7.366.318 €	1.659.500	2.092.375	3.751.875
25-29	6.972.079 €	6.415.122 €	13.387.202 €	6.282.212 €	5.571.431 €	11.853.643 €	2.450.114	3.081.112	5.531.226
30-34	7.836.356 €	8.370.079 €	16.206.435 €	7.033.272 €	7.281.416 €	14.314.688 €	3.268.538	3.982.663	7.251.202
35-39	9.209.076 €	9.971.781 €	19.180.857 €	8.262.756 €	8.623.055 €	16.885.811 €	4.490.532	5.300.658	9.791.190
40-44	10.774.992 €	11.868.565 €	22.643.557 €	9.614.550 €	10.497.268 €	20.111.819 €	6.778.246	7.097.776	13.876.022
45-49	17.748.741 €	18.116.882 €	35.865.622 €	15.794.713 €	16.020.004 €	31.814.717 €	13.211.250	12.629.174	25.840.424
50-54	22.396.035 €	21.965.041 €	44.361.076 €	19.786.538 €	19.300.009 €	39.086.547 €	20.608.823	18.486.100	39.094.923
55-59	23.158.551 €	21.168.292 €	44.326.842 €	20.424.298 €	18.538.420 €	38.962.719 €	24.185.508	20.803.860	44.989.367
60-64	21.802.826 €	19.929.400 €	41.732.226 €	19.223.228 €	17.486.509 €	36.709.737 €	25.314.712	22.049.396	47.364.109
65-69	21.919.651 €	19.529.654 €	41.449.304 €	19.436.650 €	17.185.291 €	36.621.941 €	25.991.563	23.082.301	49.073.864
70-74	20.458.406 €	17.832.424 €	38.290.830 €	18.227.804 €	15.696.279 €	33.924.083 €	23.756.384	21.765.495	45.521.879
75-79	24.458.900 €	22.132.271 €	46.591.171 €	21.827.326 €	19.350.799 €	41.178.125 €	28.471.353	29.676.210	58.147.563
80-84	14.747.871 €	15.239.697 €	29.987.569 €	13.104.180 €	13.189.863 €	26.294.043 €	18.018.002	22.405.378	40.423.380
85-89	6.599.743 €	9.532.982 €	16.132.726 €	5.784.760 €	8.160.131 €	13.944.891 €	8.672.881	14.567.323	23.240.204
≥ 90	1.740.470 €	4.518.670 €	6.259.140 €	1.486.770 €	3.803.351 €	5.290.120 €	2.514.730	7.286.392	9.801.123
unbekannt	-	-	8.463.928 €	-	-	7.555.818 €	-	-	6.520.269
Gesamt	229.394.881 €	222.167.255 €	460.026.064 €	204.153.863 €	194.369.787 €	406.079.468 €	216.445.806	224.959.328	447.925.403

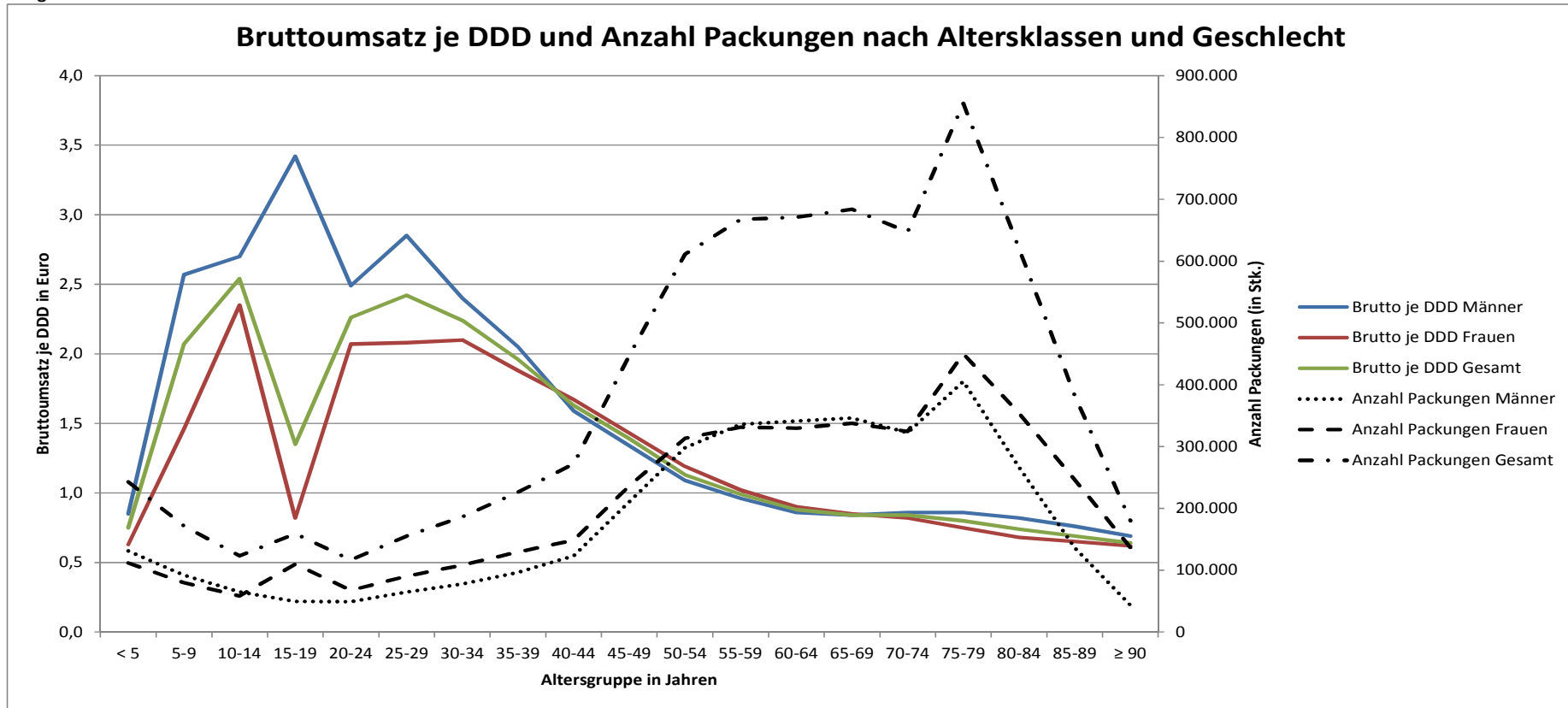
Verordnungsgeschehen nach Alter und Geschlecht II

Tabelle 3b: Abrechnungsmonat Juli 2016: Bruttoumsatz je DDD, Bruttoumsatz je Versicherten, Anzahl Packungen nach Alter und Geschlecht

Altersgruppen in Jahren	Bruttoumsatz je DDD			Bruttoumsatz je Versicherten			Anzahl Packungen		
	Männer	Frauen	Gesamt	Männer	Frauen	Gesamt	Männer	Frauen	Gesamt
< 5	0,85 €	0,63 €	0,75 €	9,11 €	6,56 €	7,9 €	131.249	111.718	242.967
5-9	2,57 €	1,46 €	2,07 €	16,47 €	8,18 €	12,43 €	91.867	79.684	171.551
10-14	2,70 €	2,35 €	2,54 €	17,67 €	13,59 €	15,68 €	64.861	58.271	123.132
15-19	3,42 €	0,82 €	1,35 €	18,29 €	18,53 €	18,41 €	49.348	109.910	159.258
20-24	2,49 €	2,07 €	2,26 €	13,74 €	15,85 €	14,74 €	49.145	67.465	116.610
25-29	2,85 €	2,08 €	2,42 €	20,28 €	20,32 €	20,30 €	64.616	90.455	155.071
30-34	2,40 €	2,10 €	2,24 €	23,59 €	26,05 €	24,80 €	77.945	108.484	186.429
35-39	2,05 €	1,88 €	1,96 €	28,83 €	29,21 €	29,03 €	96.721	129.673	226.394
40-44	1,59 €	1,67 €	1,63 €	32,77 €	34,57 €	33,69 €	123.213	148.785	271.998
45-49	1,34 €	1,43 €	1,39 €	39,83 €	40,94 €	40,38 €	211.031	236.668	447.699
50-54	1,09 €	1,19 €	1,13 €	47,19 €	48,22 €	47,69 €	297.995	313.181	611.176
55-59	0,96 €	1,02 €	0,99 €	59,71 €	56,28 €	58,02 €	335.888	331.518	667.406
60-64	0,86 €	0,90 €	0,88 €	73,01 €	66,49 €	69,75 €	341.319	329.616	670.935
65-69	0,84 €	0,85 €	0,84 €	89,19 €	77,95 €	83,52 €	346.218	337.522	683.740
70-74	0,86 €	0,82 €	0,84 €	106,41 €	90,53 €	98,37 €	322.459	324.647	647.106
75-79	0,86 €	0,75 €	0,80 €	118,52 €	98,43 €	108,05 €	405.076	450.092	855.168
80-84	0,82 €	0,68 €	0,74 €	124,69 €	103,18 €	112,74 €	266.080	353.964	620.044
85-89	0,76 €	0,65 €	0,69 €	117,06 €	102,81 €	108,20 €	136.094	246.131	382.225
≥ 90	0,69 €	0,62 €	0,64 €	98,94 €	91,59 €	93,52 €	43.170	136.782	179.952
unbekannt	-	-	1,30 €	-	-	-	-	-	128.605
Gesamt	1,06	0,99	1,03	45,36	43,88	45,46	3.454.295	3.964.566	7.547.466

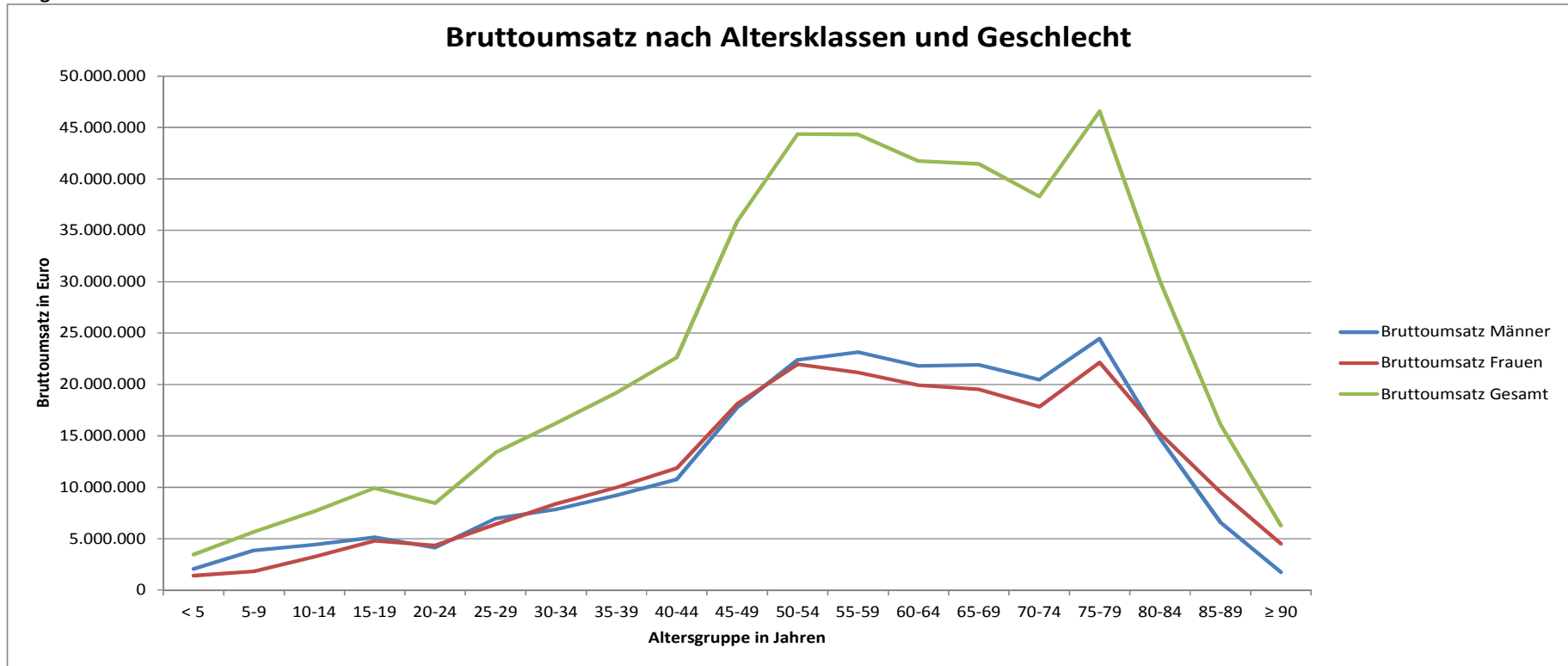
Verordnungsgeschehen nach Alter und Geschlecht III

Diagramm 3a



Verordnungsgeschehen nach Alter und Geschlecht IV

Diagramm 3b



Überblick zu Marktsegmenten

Tabelle 4a: Abrechnungsmonat Juli 2016: Umsätze BKK Gesamt

Abrechnungsmonat Juli 2016	Gesamt		Generika		Me-Too	
	je Vers.	je Vers.	Anteil an Gesamt	je Vers.	Anteil an Gesamt	
Bruttoumsatz	45,56 €	12,57 €	27,6%	2,51 €	5,5%	
Zuzahlungen	2,60 €	1,78 €	68,3%	0,08 €	3,1%	
Gesetzliche Abschläge *	2,74 €	1,04 €	38,0%	0,13 €	4,9%	
Nettoumsatz	40,21 €	9,76 €	24,3%	2,29 €	5,7%	
Zum Vergleich: Juli 2015	je Vers.	je Vers.	Anteil an Gesamt	je Vers.	Anteil an Gesamt	
Nettoumsatz	41,31 €	13,96 €	33,8%	2,42 €	5,9%	

* Apothekenabschlag nach § 130 Abs. 1 SGB V und Herstellerabschlag nach § 130a Abs. 1, 3a, 3b SGB V; Individualrabatte sind nicht enthalten.

Tabelle 4b: Abrechnungsmonat Juli 2016: Anzahl Packungen und DDD BKK Gesamt

Abrechnungsmonat Juli 2016	Gesamt		Generika		Me-Too	
	Anzahl	Anzahl	Anteil an Gesamt	Anzahl	Anteil an Gesamt	
Packungen	7.547.466	5.190.029	68,8%	132.635	1,8%	
DDD	447.925.403	354.382.573	79,1%	7.988.458	1,8%	
Zum Vergleich: Juli 2015	Anzahl	Anzahl	Anteil an Gesamt	Anzahl	Anteil an Gesamt	
DDD	466.429.175	373.748.989	80,1%	7.496.711	1,6%	

Abt. Datenmanagement, Empirie, IT

Die 20 umsatzstärksten Arzneimittel im BKK-System

Tabelle 5: Abrechnungsmonat Juli 2016

Rang	Fertigarzneimittel	2. ATC-Ebene	Anwendungsgebiet	Bruttoumsatz	Packungen	DDD	Brutto je DDD	Brutto je Versicherten
1	Humira	L04	Immunsuppressiva	12.166.096 €	2.597	192.820	63,10 €	1,20 €
2	Xarelto	B01	Antithrombotische Mittel	6.666.083 €	24.649	1.869.905	3,56 €	0,66 €
3	Enbrel	L04	Immunsuppressiva	5.847.658 €	1.364	95.812	61,03 €	0,58 €
4	Copaxone	L03	Immunistimulanzien	3.799.679 €	1.218	74.582	50,95 €	0,38 €
5	Tecfidera	N07	Andere Mittel für das Nervensystem	3.493.195 €	1.491	79.618	43,87 €	0,35 €
6	Revlimid	L04	Immunsuppressiva	3.480.111 €	483	15.204	228,89 €	0,34 €
7	Pantoprazol TAD	A02	Mittel bei Säure bedingten Erkrankungen	3.432.388 €	154.713	19.155.609	0,18 €	0,34 €
8	Gilenya	L04	Immunsuppressiva	3.430.501 €	708	55.314	62,02 €	0,34 €
9	Eliquis	B01	Antithrombotische Mittel	3.345.513 €	18.232	949.965	3,52 €	0,33 €
10	Lucentis	S01	Ophthalmika	3.340.770 €	2.664	74.001	45,15 €	0,33 €
11	Rebif	L03	Immunistimulanzien	3.201.669 €	1.288	40.890	78,30 €	0,32 €
12	Glivec	L01	Antineoplastische Mittel	2.828.230 €	409	20.040	141,13 €	0,28 €
13	Avonex	L03	Immunistimulanzien	2.792.765 €	683	46.020	60,69 €	0,28 €
14	Simponi	L04	Immunsuppressiva	2.784.385 €	581	53.042	52,49 €	0,28 €
15	Harvoni	J05	Antivirale Mittel zur systemischen Anwendung	2.763.591 €	138	3.864	715,22 €	0,27 €
16	Lantus	A10	Antidiabetika	2.747.008 €	21.582	1.384.212	1,98 €	0,27 €
17	Spiriva	R03	Mittel bei obstruktiven Atemwegserkrankungen	2.639.526 €	18.076	1.319.550	2,00 €	0,26 €
18	Remicade	L04	Immunsuppressiva	2.628.568 €	761	75.653	34,74 €	0,26 €
19	Novaminsulfon Lichten	N02	Analgetika	2.596.346 €	183.549	1.566.468	1,66 €	0,26 €
20	Clexane	B01	Antithrombotische Mittel	2.580.036 €	24.428	976.746	2,64 €	0,26 €
Summe der 20 umsatzstärksten Arzneimittel				76.564.116 €	459.614	28.049.314	2,73 €	7,58 €
Anteil an Arzneimittel insgesamt				16,6%	6,1%	6,3%	265,8%	16,6%
Arzneimittel insgesamt				460.026.064 €	7.547.466	447.925.403	1,03 €	45,56 €

Die 5 umsatzstärksten Therapeutischen Hauptgruppen (2. Ebene ATC-Code) im BKK-System

Tabelle 6: Abrechnungsmonat Juli 2016

Rang	2. ATC-Ebene		Bedeutung	Bruttoumsatz in €		Anteil an Therap. Hauptgruppe		Kosten je DDD in €
	Rang	5. ATC-Ebene		DDD	Bruttoumsatz	DDD		
1	L04	Immunsuppressiva	53.211.740 €	2.000.640			26,60	
		L04AB04 Adalimumab	12.166.096 €	192.820	22,9%	9,6%	63,10	
		L04AB01 Etanercept	6.348.832 €	105.898	11,9%	5,3%	59,95	
		L04AB02 Infliximab	3.480.474 €	106.880	6,5%	5,3%	32,56	
		L04AX04 Lenalidomid	3.480.111 €	15.204	6,5%	0,8%	228,89	
		L04AA27 Fingolimod	3.430.501 €	55.314	6,4%	2,8%	62,02	
		Übrige Arzneimittel der Gruppe	24.305.726 €	1.524.524	45,7%	76,2%	15,94	
2	A10	Antidiabetika	25.730.957 €	23.385.354			1,10	
		A10AE04 Insulin glargin	3.759.898 €	1.909.648	14,6%	8,2%	1,97	
		A10BD07 Metformin und Sitagliptin	3.064.097 €	1.950.060	11,9%	8,3%	1,57	
		A10AB04 Insulin lispro	2.498.134 €	1.511.753	9,7%	6,5%	1,65	
		A10BH01 Sitagliptin	2.436.332 €	1.519.392	9,5%	6,5%	1,60	
		A10AB05 Insulin aspart	2.147.128 €	1.288.314	8,3%	5,5%	1,67	
		Übrige Arzneimittel der Gruppe	11.825.367 €	15.206.187	46,0%	65,0%	0,78	
3	L01	Antineoplastische Mittel	20.911.750 €	1.069.288			19,56	
		L01XE01 Imatinib	2.828.230 €	20.040	13,5%	1,9%	141,13	
		L01XE18 Ruxolitinib	1.770.497 €	11.023	8,5%	1,0%	160,62	
		L01XE27 Ibrutinib	1.603.347 €	5.940	7,7%	0,6%	269,92	
		L01BA01 Methotrexat	1.415.952 €	393.954	6,8%	36,8%	3,59	
		L01XE08 Nilotinib	1.348.329 €	10.001	6,4%	0,9%	134,82	
		Übrige Arzneimittel der Gruppe	11.945.395 €	628.331	57,1%	58,8%	19,01	
4	B01	Antithrombotische Mittel	19.384.311 €	16.975.683			1,14	
		B01AF01 Rivaroxaban	6.666.083 €	1.869.905	34,4%	11,0%	3,56	
		B01AF02 Apixaban	3.345.513 €	949.965	17,3%	5,6%	3,52	
		B01AB05 Enoxaparin	2.580.036 €	976.746	13,3%	5,8%	2,64	
		B01AE07 Dabigatranetexilat	1.268.692 €	325.831	6,5%	1,9%	3,89	
		B01AC04 Clopidogrel	680.902 €	1.747.684	3,5%	10,3%	0,39	
		Übrige Arzneimittel der Gruppe	4.843.087 €	11.105.553	25,0%	65,4%	0,44	
5	R03	Mittel bei obstruktiven Atemwegserkrankungen	18.001.405 €	14.039.115			1,28	
		R03BB04 Tiotropiumbromid	2.639.526 €	1.319.550	14,7%	9,4%	2,00	
		R03AK07 Formoterol und Budesonid	2.541.516 €	1.127.265	14,1%	8,0%	2,25	
		R03AK08 Formoterol und Beclometason	2.105.875 €	1.133.430	11,7%	8,1%	1,86	
		R03AK06 Salmeterol und Fluticason	1.537.392 €	1.201.770	8,5%	8,6%	1,28	
		R03AC02 Salbutamol	1.148.848 €	2.372.118	6,4%	16,9%	0,48	
		Übrige Arzneimittel der Gruppe	8.028.249 €	6.884.983	44,6%	49,0%	1,17	
Summe der 5 umsatzstärksten Therap. Hauptgruppen			137.240.164 €	57.470.080			2,39	
Fertigarzneimittel insgesamt			391.079.482 €	429.434.696			0,91	

Die 20 umsatzstärksten generischen Fertigarzneimittel

Tabelle 7: Abrechnungsmonat Juli 2016

Rang	Fertigarzneimittel	2. ATC-Ebene	Anwendungsgebiet	Bruttoumsatz	Packungen	DDD	Brutto je DDD	Brutto je Versicherten
1	Pantoprazol TAD	A02	Mittel bei Säure bedingten Erkrankungen	3.432.388 €	154.713	19.155.609	0,18 €	0,34 €
2	Novaminsulfon Lichtenstein	N02	Analgetika	2.596.346 €	183.549	1.566.468	1,66 €	0,26 €
3	Ibuprofen/-Lysin	M01	Antiphlogistika und Antirheumatika	1.865.453 €	160.049	3.516.312	0,53 €	0,18 €
4	Tilidin AL comp	N02	Analgetika	1.600.291 €	41.302	1.227.059	1,30 €	0,16 €
5	L-Thyroxin Henning	H03	Schilddrüsentherapie	1.472.549 €	99.391	5.867.377	0,25 €	0,15 €
6	Ramipril-ISIS	C09	Mittel mit Wirkung auf das Renin-Angiotensin-System	1.368.230 €	102.653	22.091.520	0,06 €	0,14 €
7	L-Thyrox HEXAL	H03	Schilddrüsentherapie	1.116.432 €	76.367	4.508.209	0,25 €	0,11 €
8	Simvastatin/ Simva Aristo	C10	Mittel, die den Lipidstoffwechsel beeinflussen	1.064.103 €	52.769	5.237.821	0,20 €	0,11 €
9	Metex/-FS	L01	Antineoplastische Mittel	941.067 €	4.133	249.229	3,78 €	0,09 €
10	Metformin Lich	A10	Antidiabetika	913.476 €	61.267	4.035.048	0,23 €	0,09 €
11	Actrapid human	A10	Antidiabetika	886.147 €	10.505	734.607	1,21 €	0,09 €
12	Bisoprolol- 1 A Pharma	C07	Beta-Adrenozeptor-Antagonisten	878.632 €	65.096	3.048.973	0,29 €	0,09 €
13	Candesartan Heumann	C09	Mittel mit Wirkung auf das Renin-Angiotensin-System	841.951 €	38.453	7.258.839	0,12 €	0,08 €
14	Valsartan - 1 A Pharma	C09	Mittel mit Wirkung auf das Renin-Angiotensin-System	809.175 €	35.555	5.986.554	0,14 €	0,08 €
15	Omeprazol- 1 A Pharma	A02	Mittel bei Säure bedingten Erkrankungen	729.196 €	33.101	3.546.857	0,21 €	0,07 €
16	Simvastatin- 1 A Pharma	C10	Mittel, die den Lipidstoffwechsel beeinflussen	728.419 €	36.289	3.379.787	0,22 €	0,07 €
17	Fentanyl- 1 A Pharma	N02	Analgetika	701.885 €	6.084	167.639	4,19 €	0,07 €
18	Metoprolol/-succ/-Z AL	C07	Beta-Adrenozeptor-Antagonisten	695.855 €	43.350	2.426.815	0,29 €	0,07 €
19	Simvastatin-ratiopharm	C10	Mittel, die den Lipidstoffwechsel beeinflussen	687.925 €	35.305	2.994.181	0,23 €	0,07 €
20	SalbuHEXAL	R03	Mittel bei obstruktiven Atemwegserkrankungen	683.289 €	38.839	1.491.743	0,46 €	0,07 €
Summe der 20 umsatzstärksten generischen Arzneimittel				24.012.810 €	1.278.770	98.490.646	0,24 €	2,38 €
Anteil an Arzneimittel insgesamt				5,2%	16,9%	22,0%	23,7%	5,2%
Arzneimittel insgesamt				460.026.064 €	7.547.466	447.925.403	1,03 €	45,56 €

Die 20 umsatzstärksten "Me-Too" Präparate

Tabelle 8: Abrechnungsmonat Juli 2016

Rang	Fertigarzneimittel	2. ATC-Ebene	Anwendungsgebiet	Bruttoumsatz	Packungen	DDD	Brutto je DDD	Brutto je Versicherten
1	Eliquis	B01	Antithrombotische Mittel	3.345.513 €	18.232	949.965	3,52 €	0,33 €
2	Novorapid	A10	Antidiabetika	2.147.128 €	18.587	1.288.314	1,67 €	0,21 €
3	Cimzia	L04	Immunsuppressiva	1.551.263 €	393	28.828	53,81 €	0,15 €
4	Tasigna	L01	Antineoplastische Mittel	1.348.329 €	251	10.001	134,82 €	0,13 €
5	Levemir	A10	Antidiabetika	1.250.099 €	9.415	633.504	1,97 €	0,12 €
6	Palexia	N02	Analgetika	1.116.722 €	5.143	96.681	11,55 €	0,11 €
7	Arcoxia	M01	Antiphlogistika und Antirheumatika	937.792 €	15.806	806.834	1,16 €	0,09 €
8	Eviplera	J05	Antivirale Mittel zur systemischen Anwendung	928.397 €	283	23.130	40,14 €	0,09 €
9	Apidra	A10	Antidiabetika	899.940 €	7.513	540.136	1,67 €	0,09 €
10	Xeplion	N05	Psycholeptika	833.475 €	1.372	53.757	15,50 €	0,08 €
11	Neupro	N04	Antiparkinsonmittel	816.640 €	1.661	63.459	12,87 €	0,08 €
12	Tafinlar	L01	Antineoplastische Mittel	698.497 €	89	2.640	264,58 €	0,07 €
13	Votrient	L01	Antineoplastische Mittel	609.894 €	155	3.983	153,14 €	0,06 €
14	Certican	L04	Immunsuppressiva	569.429 €	555	23.990	23,74 €	0,06 €
15	Lonquex	L03	Immunstimulanzien	559.581 €	342	6.840	81,81 €	0,06 €
16	Opsumit	C02	Antihypertensiva	554.531 €	196	5.880	94,31 €	0,05 €
17	Somatuline	H01	Hypophysen- und Hypothalamushormone und Analoga	482.925 €	121	6.800	71,02 €	0,05 €
18	Vpriv	A16	Andere Mittel für das alimentäre System und den Stoffwechse	412.546 €	17	236	1.748,08 €	0,04 €
19	Innohep	B01	Antithrombotische Mittel	387.048 €	2.112	113.677	3,40 €	0,04 €
20	Jardiance	A10	Antidiabetika	367.700 €	3.489	264.109	1,39 €	0,04 €
Summe der 20 umsatzstärksten Me-Too Arzneimittel				19.817.449 €	85.732	4.922.764	4,03 €	1,96 €
Anteil an Arzneimittel insgesamt				4,3%	1,1%	1,1%	392,0%	4,3%
Arzneimittel insgesamt				460.026.064 €	7.547.466	447.925.403	1,03 €	45,56 €