

Arzneimittel Statistik, Mitgliedskassen des BKK-Dachverbands

Berichtsmonat: August 2016

Inhalt

Überblick zum Verordnungsgeschehen im BKK-System

Tabelle 1a: Umsätze BKK Gesamt*

Tabelle 1b: Anzahl Packungen und DDD BKK Gesamt*

Diagramm 1: Umsätze je Versicherten im Zeitverlauf

Ausgaben nach Bundesländern

Tabelle 2: Nettoumsatz je Versicherten und Veränderungsrate nach (Wohnort-)Bundesland

Diagramm 2: Nettoumsatz je Versicherten nach Bundesländern

Verordnungsgeschehen nach Alter und Geschlecht

Tabelle 3a: Bruttoumsatz, Nettoumsatz, DDD nach Alter und Geschlecht

Tabelle 3b: Bruttoumsatz je DDD, Bruttoumsatz je Versicherten, Anzahl Packungen nach Alter und Geschlecht

Diagramm 3a: Bruttoumsatz je DDD und Anzahl Packungen nach Alter und Geschlecht

Diagramm 3b: Bruttoumsatz nach Alter und Geschlecht

Überblick zu Marktsegmenten

Tabelle 4a: Umsätze BKK Gesamt*

Tabelle 4b: Anzahl Packungen und DDD BKK Gesamt*

Die 20 Umsatzstärksten Arzneimittel im BKK-System

Tabelle 5: Fertigarzneimittel mit 2. ATC-Ebene und Anwendungsgebiet, Bruttoumsatz § 31 SGB V, Packungen, DDD, Brutto je DDD, Brutto je Versicherten

Die 5 umsatzstärksten Therapeutischen Hauptgruppen (2. Ebene ATC-Code) im BKK-System

Tabelle 6: Top 5-Ranking nach 2. ATC-Ebene, untergliedert nach den 5 umsatzstärksten Fertigarzneimitteln auf 5. ATC-Ebene plus Rest der Gruppe mit Anteilen

Die 20 umsatzstärksten generischen Fertigarzneimittel

Tabelle 7: Generika mit 2. ATC-Ebene und Anwendungsgebiet, Bruttoumsatz, Packungen, DDD, Brutto je DDD, Brutto je Versicherten

Die 20 umsatzstärksten „Me-Too“ Präparate

Tabelle 8: Me-Too mit 2. ATC-Ebene und Anwendungsgebiet, Bruttoumsatz, Packungen, DDD, Brutto je DDD, Brutto je Versicherten

*Bezieht sich auf Gesamtheit der Mitgliedskassen des BKK-Dachverbands

Erläuterungen

Abschläge/Rabatte : Die Krankenkassen erhalten von den Apotheken (§ 130 Abs. 1 SGB V) und von den pharmazeutischen Unternehmen (§ 130a Abs. 1, 3a und 3b SGB V) einen gesetzlichen Abschlag für jedes abgegebene Arzneimittel.

ATC: ATC-basierte Auswertungen beruhen auf dem ATC-Klassifikationssystem der WHO.

BKK-Gesamt bezieht sich auf die Versicherten der Mitgliedsbetriebskrankenkassen, die dem BKK-Dachverband eine Datenfreigabe erteilt haben.*)

Bruttoumsatz berücksichtigt die vom jeweiligen Arzt verordneten und von Apotheken abgerechneten Fertig- und Rezepturarzneimittel, Verbandmittel, Medizinprodukte (sofern sie nicht als Hilfsmittel gelten), Teststreifen und Diätetika (§ 31 SGB V) inklusive der gesetzlichen Zuzahlung.

DDD: (engl.: Defined Daily Dose) angenommene mittlere Tagesdosis bei Erwachsenen für einen Wirkstoff und dessen Hauptindikation

Fertigarzneimittel im Sinne des Arzneimittelgesetzes (§ 4 Abs. 1 AMG) sind im Voraus industriell hergestellte, abgabefertige und zugelassene Arzneimittel. Diese unterliegen der Arzneimittelpreisverordnung. Bei konkret aufgeführten Fertigarzneimitteln handelt es sich um Standardaggregate von Arzneimittelspezialitäten.

Generika sind durch Zweitanmelder in den Verkehr gebrachte, wirkstoffidentische Fertigarzneimittel, die nicht patentgeschützte Wirkstoffe enthalten.

Me-too-Präparate sind Fertigarzneimittel mit pharmakologisch vergleichbaren Wirkstoffen oder therapeutisch vergleichbarer Wirkung wie bei bereits bekannten Arzneimitteln. Es werden nur Fertigarzneimittel aufgeführt, die patentgeschützte Wirkstoffe enthalten.

Nettoumsatz entspricht dem Bruttoumsatz abzüglich der gesetzlich festgelegten Abschläge und der geleisteten Zuzahlung.

Spezialpräparate sind Arzneimittel, die für spezielle Therapieverfahren (z.B. Transplantation, Onkologie, AIDS) in klinischen Zentren und Spezialambulanzen eingesetzt werden und später in der ambulanten Nachsorge weiter verordnet werden.

Zuzahlung: Patienten leisten in der Regel zu jedem abgegebenen Arzneimittel eine Zuzahlung, deren Höhe gesetzlich festgelegt ist. Einige Gruppen von Versicherten sind von der Zuzahlung ausgenommen.

*) August 2016 sind dies 80 von 92 BKKen, die 10,1 Mio. Versicherte betreuen (alle BKKen: 11,8 Mio. Versicherte).

Mit Fragen und Anregungen können Sie sich gerne an Datenmanagement@bkk-dv.de wenden.

Überblick zum Verordnungsgeschehen im BKK-System

Tabelle 1a: Umsätze BKK Gesamt

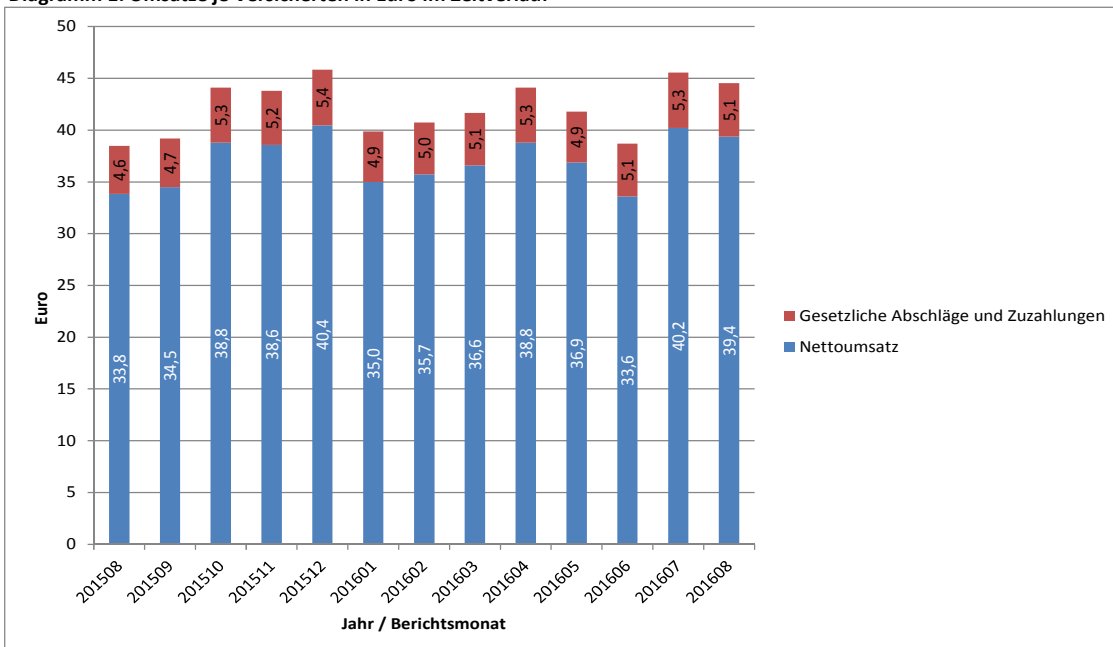
Abrechnungsmonat August 2016	BKK Gesamt			
	in €	Absolut Änderung zum Vorj.monat	in €	Je Versicherten Änderung zum Vorj.monat
Bruttoumsatz	449.419.168	17,2%	44,52	15,7%
Zuzahlungen	25.083.818	13,8%	2,48	12,3%
Gesetzliche Abschläge *	26.863.743	11,7%	2,66	10,2%
Nettoumsatz	397.471.608	17,9%	39,37	16,3%

* Apothekenabschlag nach § 130 Abs. 1 SGB V und Herstellerabschlag nach § 130a Abs. 1, 3a, 3b SGB V; Individualrabatte sind nicht enthalten.

Tabelle 1b: Anzahl Packungen und DDD BKK Gesamt

Abrechnungsmonat August 2016	BKK Gesamt			
	Anzahl	Absolut Änderung zum Vorj.monat	Azahl	Je Versicherten Änderung zum Vorj.monat
Packungen	7.107.600	10,6%	0,70	9,2%
DDD	417.053.292	12,3%	41,31	10,8%

Diagramm 1: Umsätze je Versicherten in Euro im Zeitverlauf

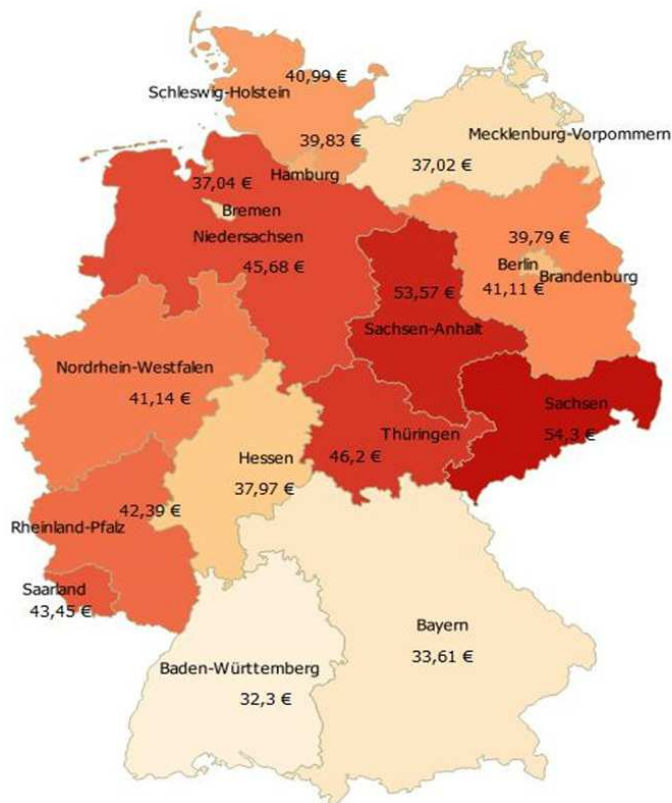


Ausgaben nach (Wohnort-)Bundesland

Tabelle 2: Nettoumsatz je Versicherten und Veränderungsrate nach Bundesländern

Bundesland	Netto je Vers.	Veränderung zum Vorjahresmonat
Schleswig-Holstein	40,99 €	20,2%
Hamburg	39,83 €	19,2%
Bremen	37,04 €	31,2%
Niedersachsen	45,68 €	32,8%
Nordrhein-Westfalen	41,14 €	9,5%
Hessen	37,97 €	16,3%
Rheinland-Pfalz	42,39 €	16,3%
Baden-Württemberg	32,30 €	9,6%
Bayerns	33,61 €	12,8%
Berlin	39,79 €	13,6%
Saarland	43,45 €	7,5%
Mecklenburg-Vorpommern	37,02 €	16,1%
Brandenburg	41,11 €	12,1%
Sachsen-Anhalt	53,57 €	18,6%
Thüringen	46,20 €	21,9%
Sachsen	54,30 €	29,4%

Diagramm 2: Nettoumsatz je Versicherten nach (Wohnort-)Bundesland



Verordnungsgeschehen nach Alter und Geschlecht

Tabelle 3a: Abrechnungsmonat August 2016: Bruttoumsatz, Nettoumsatz, DDD nach Alter und Geschlecht

Altersgruppen in Jahren	Bruttoumsatz			Nettoumsatz			DDD		
	Männer	Frauen	Gesamt	Männer	Frauen	Gesamt	Männer	Frauen	Gesamt
< 5	1.902.570 €	1.176.725 €	3.079.295 €	1.756.259 €	1.076.516 €	2.832.775 €	1.958.491	1.774.626	3.733.117
5-9	3.163.576 €	1.507.136 €	4.670.712 €	2.922.023 €	1.370.111 €	4.292.135 €	1.163.877	928.214	2.092.090
10-14	4.115.995 €	3.109.235 €	7.225.230 €	3.774.124 €	2.827.125 €	6.601.249 €	1.291.331	1.123.133	2.414.464
15-19	4.485.141 €	4.316.104 €	8.801.245 €	4.114.290 €	3.704.896 €	7.819.186 €	1.311.631	4.589.847	5.901.478
20-24	4.346.783 €	4.561.849 €	8.908.632 €	3.864.250 €	3.943.718 €	7.807.968 €	1.588.521	2.049.076	3.637.596
25-29	6.665.570 €	6.199.705 €	12.865.275 €	5.964.044 €	5.346.478 €	11.310.522 €	2.454.343	2.993.577	5.447.919
30-34	8.238.989 €	7.974.373 €	16.213.362 €	7.414.104 €	6.918.461 €	14.332.565 €	3.180.936	3.770.232	6.951.168
35-39	9.277.118 €	9.619.767 €	18.896.885 €	8.332.029 €	8.339.501 €	16.671.530 €	4.179.673	4.784.612	8.964.285
40-44	10.272.144 €	10.725.789 €	20.997.933 €	9.158.649 €	9.499.568 €	18.658.217 €	6.119.466	6.155.043	12.274.509
45-49	16.884.176 €	17.025.280 €	33.909.456 €	15.044.092 €	15.064.032 €	30.108.124 €	12.140.944	11.383.642	23.524.585
50-54	21.601.458 €	22.402.496 €	44.003.954 €	19.122.761 €	19.822.853 €	38.945.614 €	19.134.484	17.087.712	36.222.196
55-59	22.906.181 €	20.753.223 €	43.659.404 €	20.217.291 €	18.237.806 €	38.455.097 €	23.084.125	19.399.629	42.483.754
60-64	22.156.617 €	19.192.663 €	41.349.279 €	19.618.726 €	16.879.905 €	36.498.631 €	23.833.259	19.984.837	43.818.096
65-69	21.654.845 €	18.888.024 €	40.542.869 €	19.269.465 €	16.673.764 €	35.943.228 €	24.102.741	20.888.055	44.990.796
70-74	20.000.836 €	17.092.885 €	37.093.722 €	17.874.803 €	15.077.490 €	32.952.293 €	21.937.598	19.904.916	41.842.514
75-79	24.369.884 €	21.756.275 €	46.126.159 €	21.784.544 €	19.089.766 €	40.874.310 €	26.926.256	27.626.542	54.552.798
80-84	14.743.701 €	15.271.937 €	30.015.638 €	13.127.916 €	13.274.955 €	26.402.870 €	17.400.036	21.555.244	38.955.279
85-89	6.606.525 €	9.464.250 €	16.070.776 €	5.797.544 €	8.107.038 €	13.904.582 €	8.400.371	14.274.866	22.675.237
≥ 90	1.776.159 €	4.566.275 €	6.342.434 €	1.520.988 €	3.846.631 €	5.367.620 €	2.520.084	7.247.059	9.767.143
unbekannt	-	-	8.646.862 €	-	-	7.693.053 €	-	-	6.804.233
Gesamt	225.168.268 €	215.603.993 €	449.419.123 €	200.677.900 €	189.100.615 €	397.471.568 €	202.728.165	207.520.860	417.053.258

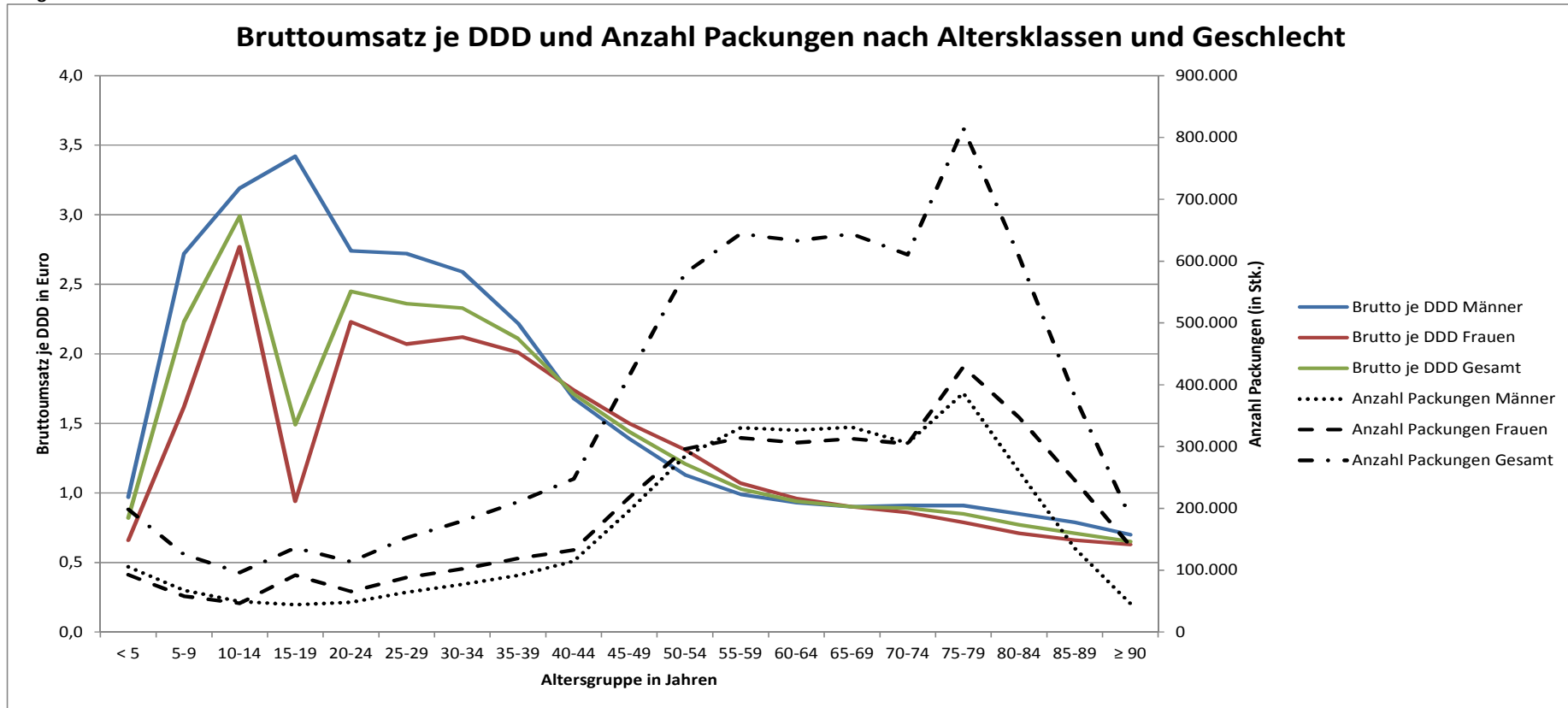
Verordnungsgeschehen nach Alter und Geschlecht II

Tabelle 3b: Abrechnungsmonat August 2016: Bruttoumsatz je DDD, Bruttoumsatz je Versicherten, Anzahl Packungen nach Alter und Geschlecht

Altersgruppen in Jahren	Bruttoumsatz je DDD			Bruttoumsatz je Versicherten			Anzahl Packungen		
	Männer	Frauen	Gesamt	Männer	Frauen	Gesamt	Männer	Frauen	Gesamt
< 5	0,97 €	0,66 €	0,82 €	8,60 €	5,62 €	7,2 €	105.539	92.673	198.212
5-9	2,72 €	1,62 €	2,23 €	13,55 €	6,80 €	10,26 €	67.469	57.993	125.462
10-14	3,19 €	2,77 €	2,99 €	16,48 €	13,07 €	14,82 €	49.652	46.525	96.177
15-19	3,42 €	0,94 €	1,49 €	16,04 €	16,71 €	16,36 €	44.197	91.833	136.030
20-24	2,74 €	2,23 €	2,45 €	14,48 €	16,71 €	15,54 €	48.110	65.631	113.741
25-29	2,72 €	2,07 €	2,36 €	19,41 €	19,66 €	19,53 €	64.180	88.329	152.509
30-34	2,59 €	2,12 €	2,33 €	24,77 €	24,84 €	24,81 €	77.120	102.338	179.458
35-39	2,22 €	2,01 €	2,11 €	29,02 €	28,17 €	28,58 €	91.504	119.058	210.562
40-44	1,68 €	1,74 €	1,71 €	31,33 €	31,32 €	31,32 €	114.783	132.864	247.647
45-49	1,39 €	1,50 €	1,44 €	38,02 €	38,57 €	38,29 €	196.830	217.871	414.701
50-54	1,13 €	1,31 €	1,21 €	45,41 €	49,10 €	47,22 €	284.254	296.132	580.386
55-59	0,99 €	1,07 €	1,03 €	58,81 €	54,94 €	56,91 €	330.496	313.863	644.359
60-64	0,93 €	0,96 €	0,94 €	73,95 €	63,83 €	68,88 €	326.427	306.396	632.823
65-69	0,90 €	0,90 €	0,90 €	87,68 €	75,05 €	81,30 €	331.267	312.641	643.908
70-74	0,91 €	0,86 €	0,89 €	104,37 €	87,09 €	95,63 €	305.783	304.564	610.347
75-79	0,91 €	0,79 €	0,85 €	117,33 €	96,30 €	106,38 €	386.390	428.976	815.366
80-84	0,85 €	0,71 €	0,77 €	123,25 €	102,53 €	111,76 €	259.618	346.985	606.603
85-89	0,79 €	0,66 €	0,71 €	115,57 €	101,22 €	106,66 €	135.611	245.585	381.196
≥ 90	0,70 €	0,63 €	0,65 €	98,27 €	90,68 €	92,69 €	45.742	139.058	184.800
unbekannt	-	-	1,27 €	-	-	-	-	-	133.310
Gesamt	1,11	1,04	1,08	44,52	42,58	44,40	3.264.972	3.709.315	7.107.597

Verordnungsgeschehen nach Alter und Geschlecht III

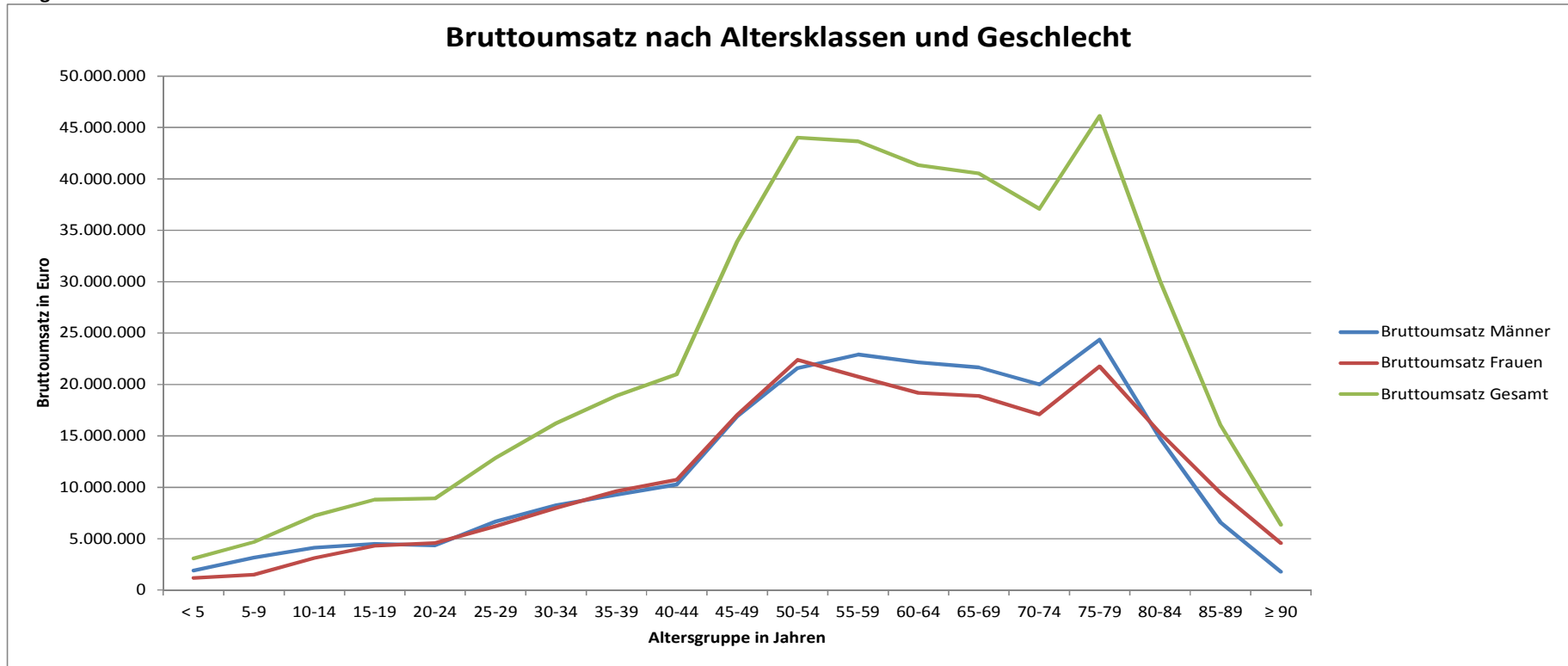
Diagramm 3a



Abt. Datenmanagement, Empirie, IT

Verordnungsgeschehen nach Alter und Geschlecht IV

Diagramm 3b



Überblick zu Marktsegmenten

Tabelle 4a: Abrechnungsmonat August 2016: Umsätze BKK Gesamt

Abrechnungsmonat August 2016	Gesamt	Generika		Me-Too	
	je Vers.	je Vers.	Anteil an Gesamt	je Vers.	Anteil an Gesamt
Bruttoumsatz	44,52 €	12,03 €	27,0%	2,50 €	5,6%
Zuzahlungen	2,48 €	1,69 €	68,0%	0,08 €	3,1%
Gesetzliche Abschläge *	2,66 €	0,99 €	37,3%	0,13 €	5,0%
Nettoumsatz	39,37 €	9,35 €	23,8%	2,29 €	5,8%
Zum Vergleich: August 2015	je Vers.	je Vers.	Anteil an Gesamt	je Vers.	Anteil an Gesamt
Nettoumsatz	33,84 €	11,42 €	33,7%	1,97 €	5,8%

* Apothekenabschlag nach § 130 Abs. 1 SGB V und Herstellerabschlag nach § 130a Abs. 1, 3a, 3b SGB V; Individualrabatte sind nicht enthalten.

Tabelle 4b: Abrechnungsmonat August 2016: Anzahl Packungen und DDD BKK Gesamt

Abrechnungsmonat August 2016	Gesamt	Generika		Me-Too	
	Anzahl	Anzahl	Anteil an Gesamt	Anzahl	Anteil an Gesamt
Packungen	7.107.600	4.904.609	69,0%	126.241	1,8%
DDD	417.053.292	332.032.465	79,6%	7.471.971	1,8%
Zum Vergleich: August 2015	Anzahl	Anzahl	Anteil an Gesamt	Anzahl	Anteil an Gesamt
DDD	371.445.463	300.181.947	80,8%	5.923.075	1,6%

Abt. Datenmanagement, Empirie, IT

Die 20 umsatzstärksten Arzneimittel im BKK-System

Tabelle 5: Abrechnungsmonat August 2016

Rang	Fertigarzneimittel	2. ATC-Ebene	Anwendungsgebiet	Bruttoumsatz	Packungen	DDD	Brutto je DDD	Brutto je Versicherten
1	Humira	L04	Immunsuppressiva	11.692.153 €	2.517	185.227	63,12 €	1,16 €
2	Xarelto	B01	Antithrombotische Mittel	6.412.299 €	24.014	1.797.096	3,57 €	0,64 €
3	Enbrel	L04	Immunsuppressiva	5.181.338 €	1.232	85.002	60,96 €	0,51 €
4	Revlimid	L04	Immunsuppressiva	3.836.644 €	532	16.842	227,80 €	0,38 €
5	Lucentis	S01	Ophthalmika	3.600.444 €	2.869	79.695	45,18 €	0,36 €
6	Copaxone	L03	Immunstimulanzien	3.470.542 €	1.158	68.084	50,97 €	0,34 €
7	Eliquis	B01	Antithrombotische Mittel	3.356.928 €	18.592	954.075	3,52 €	0,33 €
8	Gilenya	L04	Immunsuppressiva	3.311.180 €	677	53.396	62,01 €	0,33 €
9	Pantoprazol TAD	A02	Mittel bei Säure bedingten Erkrankungen	3.274.247 €	148.786	18.194.023	0,18 €	0,32 €
10	Tecfidera	N07	Andere Mittel für das Nervensystem	3.078.118 €	1.322	70.140	43,89 €	0,30 €
11	Rebif	L03	Immunstimulanzien	2.958.317 €	1.176	37.954	77,95 €	0,29 €
12	Eylea	S01	Ophthalmika	2.802.135 €	2.567	142.612	19,65 €	0,28 €
13	Novaminsulfon Lichten	N02	Analgetika	2.770.809 €	194.650	1.726.025	1,61 €	0,27 €
14	Glivec	L01	Antineoplastische Mittel	2.769.123 €	419	19.608	141,22 €	0,27 €
15	Remicade	L04	Immunsuppressiva	2.706.584 €	781	77.707	34,83 €	0,27 €
16	Clexane	B01	Antithrombotische Mittel	2.669.815 €	25.403	1.011.244	2,64 €	0,26 €
17	Avonex	L03	Immunstimulanzien	2.607.075 €	663	42.950	60,70 €	0,26 €
18	Xtandi	L02	Endokrine Therapie	2.601.612 €	714	19.992	130,13 €	0,26 €
19	Lantus	A10	Antidiabetika	2.596.568 €	20.444	1.307.710	1,99 €	0,26 €
20	Simponi	L04	Immunsuppressiva	2.561.250 €	543	48.132	53,21 €	0,25 €
Summe der 20 umsatzstärksten Arzneimittel				74.257.180 €	449.059	25.937.514	2,86 €	7,36 €
Anteil an Arzneimittel insgesamt				16,5%	6,3%	6,2%	265,7%	16,5%
Arzneimittel insgesamt				449.419.168 €	7.107.600	417.053.292	1,08 €	44,52 €

Die 5 umsatzstärksten Therapeutischen Hauptgruppen (2. Ebene ATC-Code) im BKK-System

Tabelle 6: Abrechnungsmonat August 2016

Rang	2. ATC-Ebene		Bedeutung	Bruttoumsatz in €		Anteil an Therap. Hauptgruppe		Kosten je DDD in €
	Rang	5. ATC-Ebene		DDD	Bruttoumsatz	DDD		
1	L04	Immunsuppressiva	52.458.513 €	1.929.019			27,19	
		L04AB04	Adalimumab	11.692.153 €	185.227	22,3%	9,6%	63,12
		L04AB01	Etanercept	5.712.875 €	95.688	10,9%	5,0%	59,70
		L04AX04	Lenalidomid	3.836.644 €	16.842	7,3%	0,9%	227,80
		L04AB02	Infliximab	3.752.585 €	116.053	7,2%	6,0%	32,33
		L04AA27	Fingolimod	3.311.180 €	53.396	6,3%	2,8%	62,01
			Übrige Arzneimittel der Gruppe	24.153.077 €	1.461.813	46,0%	75,8%	16,52
2	A10	Antidiabetika	23.844.281 €	21.575.609			1,11	
		A10AE04	Insulin glargin	3.575.601 €	1.815.723	15,0%	8,4%	1,97
		A10BD07	Metformin und Sitagliptin	2.782.098 €	1.769.838	11,7%	8,2%	1,57
		A10AB04	Insulin lispro	2.296.569 €	1.388.663	9,6%	6,4%	1,65
		A10BH01	Sitagliptin	2.277.223 €	1.418.771	9,6%	6,6%	1,61
		A10AB05	Insulin aspart	1.982.354 €	1.189.107	8,3%	5,5%	1,67
			Übrige Arzneimittel der Gruppe	10.930.436 €	13.993.507	45,8%	64,9%	0,78
3	L01	Antineoplastische Mittel	21.248.097 €	1.023.621			20,76	
		L01XE01	Imatinib	2.769.123 €	19.608	13,0%	1,9%	141,22
		L01XE18	Ruxolitinib	1.618.331 €	10.705	7,6%	1,0%	151,17
		L01XE27	Ibrutinib	1.543.768 €	5.717	7,3%	0,6%	270,02
		L01XE08	Nilotinib	1.441.760 €	10.673	6,8%	1,0%	135,09
		L01BA01	Methotrexat	1.298.381 €	362.425	6,1%	35,4%	3,58
			Übrige Arzneimittel der Gruppe	12.576.734 €	614.493	59,2%	60,0%	20,47
4	B01	Antithrombotische Mittel	19.159.226 €	16.305.289			1,18	
		B01AF01	Rivaroxaban	6.412.299 €	1.797.096	33,5%	11,0%	3,57
		B01AF02	Apixaban	3.356.928 €	954.075	17,5%	5,9%	3,52
		B01AB05	Enoxaparin	2.669.815 €	1.011.244	13,9%	6,2%	2,64
		B01AE07	Dabigatranetexilat	1.182.804 €	302.056	6,2%	1,9%	3,92
		B01AC04	Clopidogrel	632.614 €	1.622.598	3,3%	10,0%	0,39
			Übrige Arzneimittel der Gruppe	4.904.766 €	10.618.221	25,6%	65,1%	0,46
5	R03	Mittel bei obstruktiven Atemwegserkrankungen	16.817.347 €	12.992.312			1,29	
		R03BB04	Tiotropiumbromid	2.456.852 €	1.227.270	14,6%	9,4%	2,00
		R03AK07	Formoterol und Budesonid	2.354.491 €	1.043.445	14,0%	8,0%	2,26
		R03AK08	Formoterol und Beclometason	2.004.455 €	1.072.950	11,9%	8,3%	1,87
		R03AK06	Salmeterol und Fluticason	1.403.398 €	1.097.220	8,3%	8,4%	1,28
		R03AC02	Salbutamol	1.037.390 €	2.148.651	6,2%	16,5%	0,48
			Übrige Arzneimittel der Gruppe	7.560.762 €	6.402.776	45,0%	49,3%	1,18
Summe der 5 umsatzstärksten Therap. Hauptgruppen			133.527.465 €	53.825.850			2,48	
Fertigarzneimittel insgesamt			378.211.231 €	402.612.972			0,94	

Die 20 umsatzstärksten generischen Fertigarzneimittel

Tabelle 7: Abrechnungsmonat August 2016

Rang	Fertigarzneimittel	2. ATC-Ebene	Anwendungsgebiet	Bruttoumsatz	Packungen	DDD	Brutto je DDD	Brutto je Versicherten
1	Pantoprazol TAD	A02	Mittel bei Säure bedingten Erkrankungen	3.274.247 €	148.786	18.194.023	0,18 €	0,32 €
2	Novaminsulfon Lichtenstein	N02	Analgetika	2.770.809 €	194.650	1.726.025	1,61 €	0,27 €
3	Ibuprofen/-Lysin	M01	Antiphlogistika und Antirheumatika	1.783.591 €	144.611	3.291.755	0,54 €	0,18 €
4	Tilidin AL comp	N02	Analgetika	1.661.404 €	43.116	1.269.632	1,31 €	0,16 €
5	L-Thyroxin Henning	H03	Schilddrüsenherapie	1.373.527 €	92.723	5.468.857	0,25 €	0,14 €
6	Ramipril-ISIS	C09	Mittel mit Wirkung auf das Renin-Angiotensin-System	1.315.591 €	98.785	21.113.210	0,06 €	0,13 €
7	L-Thyrox HEXAL	H03	Schilddrüsenherapie	1.032.871 €	70.702	4.157.700	0,25 €	0,10 €
8	Simvastatin/ Simva Aristo	C10	Mittel, die den Lipidstoffwechsel beeinflussen	999.867 €	49.863	4.893.234	0,20 €	0,10 €
9	Metex/-FS	L01	Antineoplastische Mittel	850.954 €	3.762	225.496	3,77 €	0,08 €
10	Bisoprolol- 1 A Pharma	C07	Beta-Adrenozeptor-Antagonisten	840.467 €	62.359	2.892.886	0,29 €	0,08 €
11	Actrapid human	A10	Antidiabetika	830.302 €	9.886	687.843	1,21 €	0,08 €
12	Metformin Lich	A10	Antidiabetika	826.264 €	55.657	3.610.368	0,23 €	0,08 €
13	Candesartan Heumann	C09	Mittel mit Wirkung auf das Renin-Angiotensin-System	818.035 €	37.540	6.978.146	0,12 €	0,08 €
14	Valsartan - 1 A Pharma	C09	Mittel mit Wirkung auf das Renin-Angiotensin-System	766.627 €	33.824	5.646.760	0,14 €	0,08 €
15	Pantoprazol-ratiopharm	A02	Mittel bei Säure bedingten Erkrankungen	723.217 €	31.161	4.130.227	0,18 €	0,07 €
16	Fentanyl- 1 A Pharma	N02	Analgetika	716.098 €	6.259	171.149	4,18 €	0,07 €
17	Omeprazol- 1 A Pharma	A02	Mittel bei Säure bedingten Erkrankungen	678.013 €	31.009	3.275.456	0,21 €	0,07 €
18	Simvastatin- 1 A Pharma	C10	Mittel, die den Lipidstoffwechsel beeinflussen	672.756 €	33.676	3.104.885	0,22 €	0,07 €
19	Metoprolol/-succ/-Z AL	C07	Beta-Adrenozeptor-Antagonisten	648.446 €	40.430	2.405.934	0,27 €	0,06 €
20	Ibu - 1 A Pharma	M01	Antiphlogistika und Antirheumatika	635.287 €	47.443	1.094.775	0,58 €	0,06 €
Summe der 20 umsatzstärksten generischen Arzneimittel				23.218.373 €	1.236.242	94.338.362	0,25 €	2,30 €
Anteil an Arzneimittel insgesamt				5,2%	17,4%	22,6%	22,8%	5,2%
Arzneimittel insgesamt				449.419.168 €	7.107.600	417.053.292	1,08 €	44,52 €

Die 20 umsatzstärksten "Me-Too" Präparate

Tabelle 8: Abrechnungsmonat August 2016

Rang	Fertigarzneimittel	2. ATC-Ebene	Anwendungsgebiet	Bruttoumsatz	Packungen	DDD	Brutto je DDD	Brutto je Versicherten
1	Eliquis	B01	Antithrombotische Mittel	3.356.928 €	18.592	954.075	3,52 €	0,33 €
2	Novorapid	A10	Antidiabetika	1.982.354 €	17.127	1.189.107	1,67 €	0,20 €
3	Cimzia	L04	Immunsuppressiva	1.624.996 €	403	30.200	53,81 €	0,16 €
4	Tasigna	L01	Antineoplastische Mittel	1.441.760 €	256	10.673	135,09 €	0,14 €
5	Levemir	A10	Antidiabetika	1.161.072 €	8.779	588.091	1,97 €	0,12 €
6	Palexia	N02	Analgetika	1.142.179 €	5.267	98.824	11,56 €	0,11 €
7	Arcoxia	M01	Antiphlogistika und Antirheumatika	911.633 €	15.709	780.485	1,17 €	0,09 €
8	Xeplion	N05	Psycholeptika	875.331 €	1.429	42.874	20,42 €	0,09 €
9	Apidra	A10	Antidiabetika	844.008 €	7.097	506.061	1,67 €	0,08 €
10	Neupro	N04	Antiparkinsonmittel	714.807 €	1.543	55.400	12,90 €	0,07 €
11	Votrient	L01	Antineoplastische Mittel	710.201 €	187	4.635	153,23 €	0,07 €
12	Tafinlar	L01	Antineoplastische Mittel	687.991 €	89	2.600	264,61 €	0,07 €
13	Nuwiq	B02	Antihämorrhagika	634.443 €	359	1.271	499,37 €	0,06 €
14	Opsumit	C02	Antihypertensiva	621.457 €	224	6.720	92,48 €	0,06 €
15	Certican	L04	Immunsuppressiva	590.406 €	569	24.907	23,70 €	0,06 €
16	Eviplera	J05	Antivirale Mittel zur systemischen Anwendung	576.938 €	181	14.370	40,15 €	0,06 €
17	Lonquex	L03	Immunstimulanzien	544.837 €	334	6.680	81,56 €	0,05 €
18	Somatuline	H01	Hypophysen- und Hypothalamushormone und Analoga	492.915 €	133	6.920	71,23 €	0,05 €
19	Innohep	B01	Antithrombotische Mittel	399.294 €	2.139	117.888	3,39 €	0,04 €
20	Jardiance	A10	Antidiabetika	363.469 €	3.448	264.314	1,38 €	0,04 €
Summe der 20 umsatzstärksten Me-Too Arzneimittel				19.677.018 €	83.865	4.706.094	4,18 €	1,95 €
Anteil an Arzneimittel insgesamt				4,4%	1,2%	1,1%	388,0%	4,4%
Arzneimittel insgesamt				449.419.168 €	7.107.600	417.053.292	1,08 €	44,52 €