

Arzneimittel Statistik, Mitgliedskassen des BKK-Dachverbands

Berichtsmonat: September 2016

Inhalt

Überblick zum Verordnungsgeschehen im BKK-System

Tabelle 1a: Umsätze BKK Gesamt*

Tabelle 1b: Anzahl Packungen und DDD BKK Gesamt*

Diagramm 1: Umsätze je Versicherten im Zeitverlauf

Ausgaben nach Bundesländern

Tabelle 2: Nettoumsatz je Versicherten und Veränderungsrate nach (Wohnort-)Bundesland

Diagramm 2: Nettoumsatz je Versicherten nach Bundesländern

Verordnungsgeschehen nach Alter und Geschlecht

Tabelle 3a: Bruttoumsatz, Nettoumsatz, DDD nach Alter und Geschlecht

Tabelle 3b: Bruttoumsatz je DDD, Bruttoumsatz je Versicherten, Anzahl Packungen nach Alter und Geschlecht

Diagramm 3a: Bruttoumsatz je DDD und Anzahl Packungen nach Alter und Geschlecht

Diagramm 3b: Bruttoumsatz nach Alter und Geschlecht

Überblick zu Marktsegmenten

Tabelle 4a: Umsätze BKK Gesamt*

Tabelle 4b: Anzahl Packungen und DDD BKK Gesamt*

Die 20 Umsatzstärksten Arzneimittel im BKK-System

Tabelle 5: Fertigarzneimittel mit 2. ATC-Ebene und Anwendungsgebiet, Bruttoumsatz § 31 SGB V, Packungen, DDD, Brutto je DDD, Brutto je Versicherten

Die 5 umsatzstärksten Therapeutischen Hauptgruppen (2. Ebene ATC-Code) im BKK-System

Tabelle 6: Top 5-Ranking nach 2. ATC-Ebene, untergliedert nach den 5 umsatzstärksten Fertigarzneimitteln auf 5. ATC-Ebene plus Rest der Gruppe mit Anteilen

Die 20 umsatzstärksten generischen Fertigarzneimittel

Tabelle 7: Generika mit 2. ATC-Ebene und Anwendungsgebiet, Bruttoumsatz, Packungen, DDD, Brutto je DDD, Brutto je Versicherten

Die 20 umsatzstärksten „Me-Too“ Präparate

Tabelle 8: Me-Too mit 2. ATC-Ebene und Anwendungsgebiet, Bruttoumsatz, Packungen, DDD, Brutto je DDD, Brutto je Versicherten

*Bezieht sich auf Gesamtheit der Mitgliedskassen des BKK-Dachverbands

Erläuterungen

Abschläge/Rabatte : Die Krankenkassen erhalten von den Apotheken (§ 130 Abs. 1 SGB V) und von den pharmazeutischen Unternehmen (§ 130a Abs. 1, 3a und 3b SGB V) einen gesetzlichen Abschlag für jedes abgegebene Arzneimittel.

ATC: ATC-basierte Auswertungen beruhen auf dem ATC-Klassifikationssystem der WHO.

BKK-Gesamt bezieht sich auf die Versicherten der Mitgliedsbetriebskrankenkassen, die dem BKK-Dachverband eine Datenfreigabe erteilt haben.*)

Bruttoumsatz berücksichtigt die vom jeweiligen Arzt verordneten und von Apotheken abgerechneten Fertig- und Rezepturarzneimittel, Verbandmittel, Medizinprodukte (sofern sie nicht als Hilfsmittel gelten), Teststreifen und Diätetika (§ 31 SGB V) inklusive der gesetzlichen Zuzahlung.

DDD: (engl.: Defined Daily Dose) angenommene mittlere Tagesdosis bei Erwachsenen für einen Wirkstoff und dessen Hauptindikation

Fertigarzneimittel im Sinne des Arzneimittelgesetzes (§ 4 Abs. 1 AMG) sind im Voraus industriell hergestellte, abgabefertige und zugelassene Arzneimittel. Diese unterliegen der Arzneimittelpreisverordnung. Bei konkret aufgeführten Fertigarzneimitteln handelt es sich um Standardaggregate von Arzneimittelspezialitäten.

Generika sind durch Zweitanmelder in den Verkehr gebrachte, wirkstoffidentische Fertigarzneimittel, die nicht patentgeschützte Wirkstoffe enthalten.

Me-too-Präparate sind Fertigarzneimittel mit pharmakologisch vergleichbaren Wirkstoffen oder therapeutisch vergleichbarer Wirkung wie bei bereits bekannten Arzneimitteln. Es werden nur Fertigarzneimittel aufgeführt, die patentgeschützte Wirkstoffe enthalten.

Nettoumsatz entspricht dem Bruttoumsatz abzüglich der gesetzlich festgelegten Abschläge und der geleisteten Zuzahlung.

Spezialpräparate sind Arzneimittel, die für spezielle Therapieverfahren (z.B. Transplantation, Onkologie, AIDS) in klinischen Zentren und Spezialambulanzen eingesetzt werden und später in der ambulanten Nachsorge weiter verordnet werden.

Zuzahlung: Patienten leisten in der Regel zu jedem abgegebenen Arzneimittel eine Zuzahlung, deren Höhe gesetzlich festgelegt ist. Einige Gruppen von Versicherten sind von der Zuzahlung ausgenommen.

*) September 2016 sind dies 80 von 92 BKKen, die 10,1 Mio. Versicherte betreuen (alle BKKen: 11,8 Mio. Versicherte).

Mit Fragen und Anregungen können Sie sich gerne an Datenmanagement@bkk-dv.de wenden.

Überblick zum Verordnungsgeschehen im BKK-System

Tabelle 1a: Umsätze BKK Gesamt

Abrechnungsmonat September 2016	BKK Gesamt			
	in €	Absolut Änderung zum Vorj.monat		Je Versicherten in € Änderung zum Vorj.monat
Bruttoumsatz	456.748.851	16,9%	45,22	15,4%
Zuzahlungen	25.726.308	14,9%	2,55	13,4%
Gesetzliche Abschläge *	28.035.055	14,1%	2,78	12,6%
Nettoumsatz	402.987.488	17,2%	39,90	15,7%

* Apothekenabschlag nach § 130 Abs. 1 SGB V und Herstellerabschlag nach § 130a Abs. 1, 3a, 3b SGB V; Individualrabatte sind nicht enthalten.

Tabelle 1b: Anzahl Packungen und DDD BKK Gesamt

Abrechnungsmonat September 2016	BKK Gesamt			
	Anzahl	Absolut Änderung zum Vorj.monat	Azahl	Je Versicherten Änderung zum Vorj.monat
Packungen	7.357.037	9,1%	0,73	7,7%
DDD	429.087.622	11,5%	42,48	10,0%

Diagramm 1: Umsätze je Versicherten in Euro im Zeitverlauf

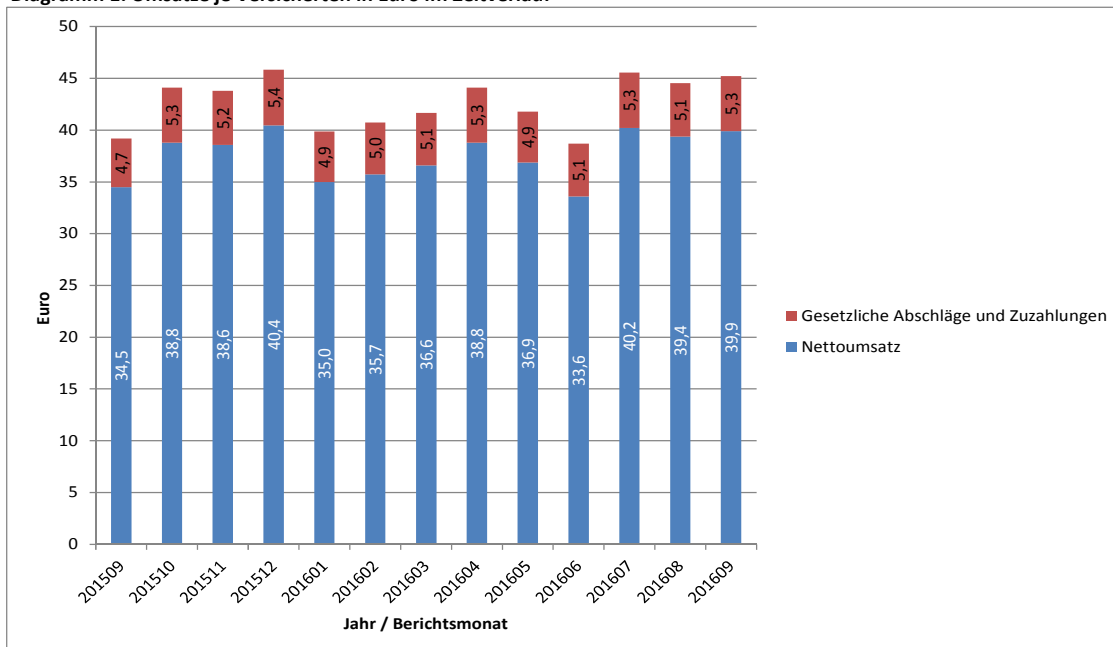
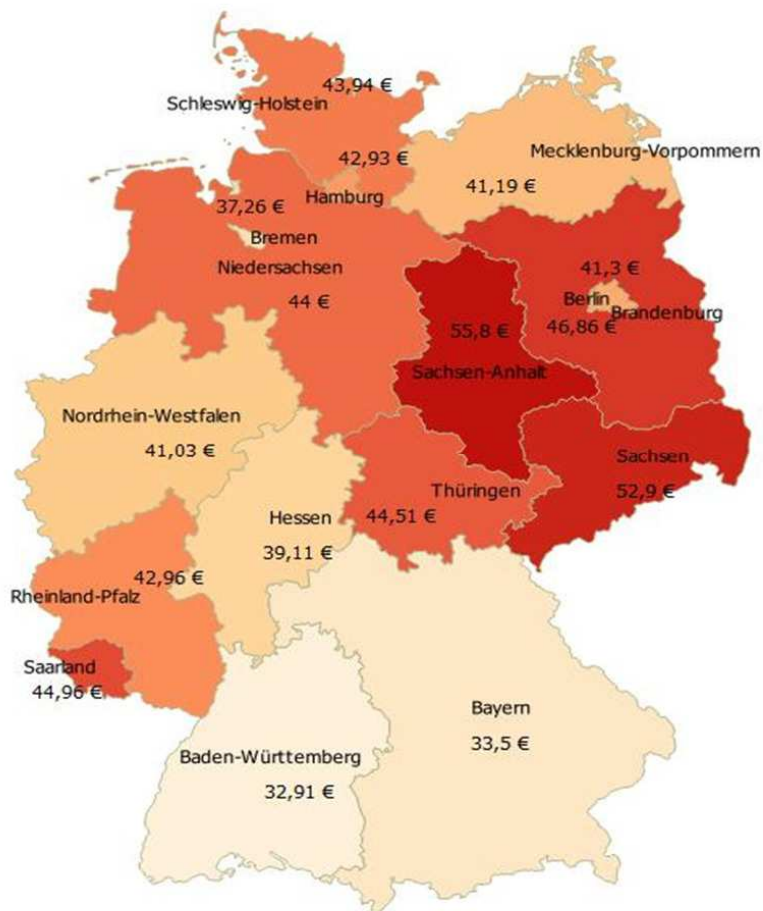


Tabelle 2: Nettoumsatz je Versicherten und Veränderungsrate nach Bundesländern

Bundesland	Netto je Vers.	Veränderung zum Vorjahresmonat
Schleswig-Holstein	43,94 €	15,1%
Hamburg	42,93 €	12,5%
Bremen	37,26 €	15,6%
Niedersachsen	44,00 €	6,4%
Nordrhein-Westfalen	41,03 €	4,6%
Hessen	39,11 €	11,4%
Rheinland-Pfalz	42,96 €	7,4%
Baden-Württemberg	32,91 €	4,6%
Bayerns	33,50 €	6,7%
Berlin	41,30 €	6,0%
Saarland	44,96 €	9,7%
Mecklenburg-Vorpommern	41,19 €	8,1%
Brandenburg	46,86 €	6,9%
Sachsen-Anhalt	55,80 €	7,6%
Thüringen	44,51 €	6,8%
Sachsen	52,90 €	7,6%

Diagramm 2: Nettoumsatz je Versicherten nach (Wohnort-)Bundesland



Verordnungsgeschehen nach Alter und Geschlecht

Tabelle 3a: Abrechnungsmonat September 2016: Bruttoumsatz, Nettoumsatz, DDD nach Alter und Geschlecht

Altersgruppen in Jahren	Bruttoumsatz			Nettoumsatz			DDD		
	Männer	Frauen	Gesamt	Männer	Frauen	Gesamt	Männer	Frauen	Gesamt
< 5	2.117.006 €	1.466.065 €	3.583.071 €	1.946.881 €	1.338.793 €	3.285.674 €	2.561.284	2.398.347	4.959.631
5-9	3.777.087 €	1.796.545 €	5.573.632 €	3.467.066 €	1.625.926 €	5.092.993 €	1.409.169	1.141.048	2.550.217
10-14	5.052.279 €	3.564.089 €	8.616.368 €	4.631.491 €	3.230.026 €	7.861.517 €	1.595.610	1.282.744	2.878.354
15-19	4.576.258 €	4.682.796 €	9.259.054 €	4.141.275 €	3.992.126 €	8.133.401 €	1.494.307	4.685.581	6.179.888
20-24	4.060.935 €	4.616.811 €	8.677.747 €	3.559.086 €	3.961.835 €	7.520.921 €	1.628.697	2.065.528	3.694.225
25-29	6.346.660 €	6.372.537 €	12.719.196 €	5.645.413 €	5.480.397 €	11.125.811 €	2.486.363	3.054.434	5.540.797
30-34	8.322.369 €	8.293.468 €	16.615.838 €	7.458.751 €	7.150.483 €	14.609.234 €	3.296.052	4.019.077	7.315.129
35-39	9.716.846 €	10.307.139 €	20.023.985 €	8.704.563 €	8.893.256 €	17.597.818 €	4.405.651	5.234.558	9.640.209
40-44	10.568.622 €	12.022.794 €	22.591.416 €	9.412.224 €	10.645.778 €	20.058.001 €	6.524.436	6.806.946	13.331.383
45-49	17.625.537 €	17.595.176 €	35.220.713 €	15.679.804 €	15.531.121 €	31.210.925 €	12.961.983	12.109.384	25.071.367
50-54	21.932.120 €	21.990.349 €	43.922.470 €	19.342.109 €	19.351.879 €	38.693.989 €	20.100.605	17.900.648	38.001.253
55-59	22.734.217 €	20.967.293 €	43.701.510 €	20.021.570 €	18.356.475 €	38.378.045 €	23.772.120	20.147.125	43.919.245
60-64	22.502.466 €	19.951.901 €	42.454.366 €	19.891.801 €	17.529.594 €	37.421.396 €	24.595.638	20.864.406	45.460.044
65-69	21.362.261 €	18.835.622 €	40.197.884 €	18.953.929 €	16.579.196 €	35.533.125 €	24.472.876	21.580.060	46.052.935
70-74	19.729.830 €	16.877.081 €	36.606.912 €	17.618.181 €	14.855.786 €	32.473.967 €	21.810.785	20.002.213	41.812.998
75-79	24.132.375 €	21.658.756 €	45.791.131 €	21.563.720 €	18.967.108 €	40.530.828 €	26.810.504	27.950.670	54.761.174
80-84	14.663.379 €	15.308.217 €	29.971.597 €	13.051.014 €	13.290.945 €	26.341.958 €	17.291.505	21.495.391	38.786.896
85-89	6.617.304 €	9.452.660 €	16.069.965 €	5.810.930 €	8.106.979 €	13.917.909 €	8.389.651	14.255.021	22.644.673
≥ 90	1.795.325 €	4.570.915 €	6.366.240 €	1.538.166 €	3.847.485 €	5.385.652 €	2.493.704	7.253.944	9.747.647
unbekannt	-	-	8.785.758 €	-	-	7.814.325 €	-	-	6.739.556
Gesamt	227.632.879 €	220.330.215 €	456.748.851 €	202.437.975 €	192.735.189 €	402.987.488 €	208.100.940	214.247.126	429.087.622

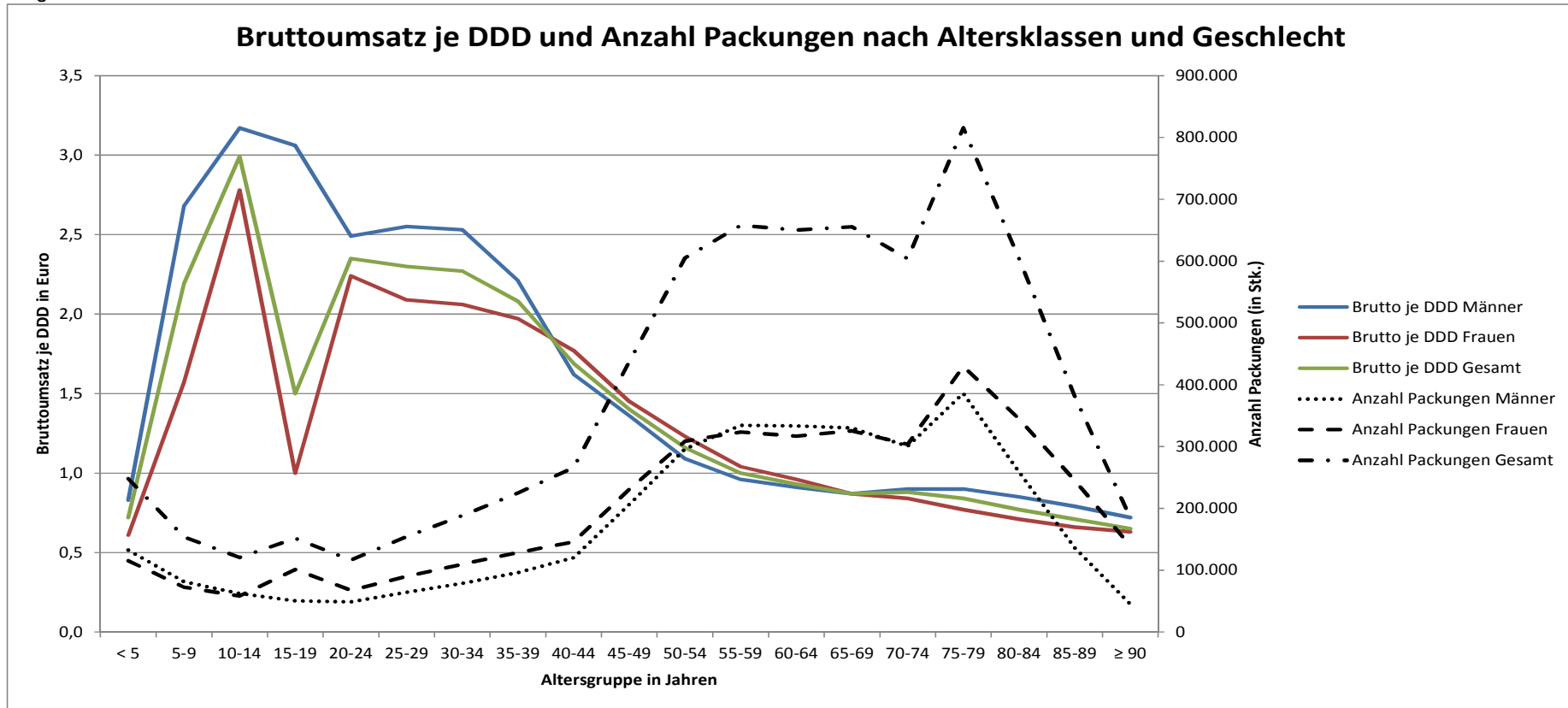
Verordnungsgeschehen nach Alter und Geschlecht II

Tabelle 3b: Abrechnungsmonat September 2016: Bruttoumsatz je DDD, Bruttoumsatz je Versicherten, Anzahl Packungen nach Alter und Geschlecht

Altersgruppen in Jahren	Bruttoumsatz je DDD			Bruttoumsatz je Versicherten			Anzahl Packungen		
	Männer	Frauen	Gesamt	Männer	Frauen	Gesamt	Männer	Frauen	Gesamt
< 5	0,83 €	0,61 €	0,72 €	9,50 €	6,95 €	8,3 €	132.637	115.308	247.945
5-9	2,68 €	1,57 €	2,19 €	16,15 €	8,08 €	12,22 €	81.481	72.484	153.965
10-14	3,17 €	2,78 €	2,99 €	20,20 €	14,97 €	17,65 €	62.196	58.513	120.709
15-19	3,06 €	1,00 €	1,50 €	16,08 €	17,99 €	16,99 €	50.510	101.095	151.605
20-24	2,49 €	2,24 €	2,35 €	13,49 €	16,88 €	15,10 €	48.732	67.585	116.317
25-29	2,55 €	2,09 €	2,30 €	18,42 €	20,22 €	19,28 €	64.154	90.099	154.253
30-34	2,53 €	2,06 €	2,27 €	24,94 €	25,79 €	25,36 €	78.829	109.799	188.628
35-39	2,21 €	1,97 €	2,08 €	30,25 €	30,08 €	30,16 €	96.272	128.643	224.915
40-44	1,62 €	1,77 €	1,69 €	32,24 €	35,10 €	33,70 €	120.222	146.071	266.293
45-49	1,36 €	1,45 €	1,40 €	39,72 €	39,89 €	39,80 €	206.567	230.836	437.403
50-54	1,09 €	1,23 €	1,16 €	45,99 €	48,00 €	46,97 €	296.187	308.802	604.989
55-59	0,96 €	1,04 €	1,00 €	58,10 €	55,21 €	56,68 €	334.494	323.479	657.973
60-64	0,91 €	0,96 €	0,93 €	74,80 €	66,16 €	70,47 €	333.331	316.912	650.243
65-69	0,87 €	0,87 €	0,87 €	86,24 €	74,54 €	80,33 €	330.025	325.542	655.567
70-74	0,90 €	0,84 €	0,88 €	103,52 €	86,41 €	94,86 €	300.366	303.379	603.745
75-79	0,90 €	0,77 €	0,84 €	115,78 €	95,50 €	105,21 €	385.968	429.462	815.430
80-84	0,85 €	0,71 €	0,77 €	121,81 €	102,36 €	111,03 €	258.569	344.742	603.311
85-89	0,79 €	0,66 €	0,71 €	115,26 €	100,88 €	106,34 €	136.009	245.020	381.029
≥ 90	0,72 €	0,63 €	0,65 €	98,63 €	90,30 €	92,50 €	44.841	138.975	183.816
unbekannt	-	-	1,30 €	-	-	-	-	-	138.901
Gesamt	1,09	1,03	1,06	44,85	43,40	44,99	3.361.390	3.856.746	7.357.037

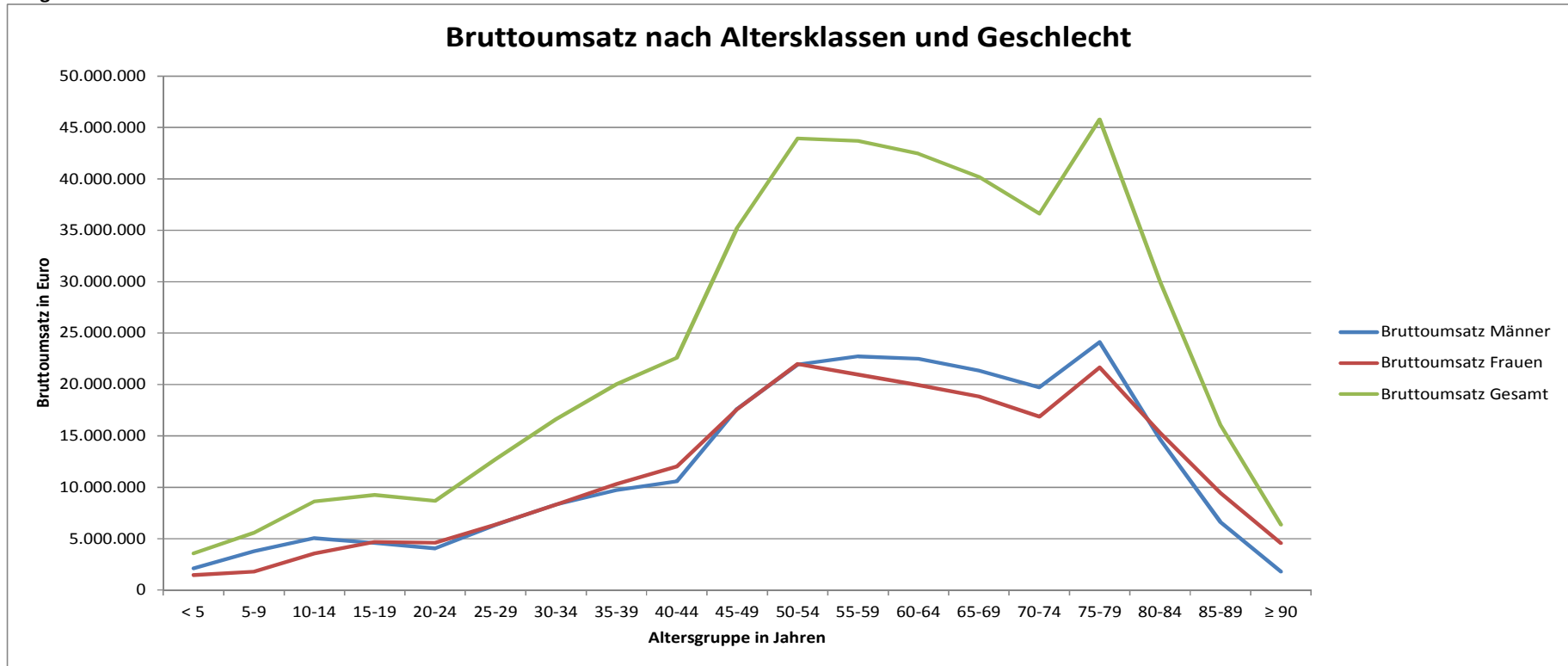
Verordnungsgeschehen nach Alter und Geschlecht III

Diagramm 3a



Verordnungsgeschehen nach Alter und Geschlecht IV

Diagramm 3b



Überblick zu Marktsegmenten

Tabelle 4a: Abrechnungsmonat September 2016: Umsätze BKK Gesamt

Abrechnungsmonat September 2016	Gesamt	Generika		Me-Too	
	je Vers.	je Vers.	Anteil an Gesamt	je Vers.	Anteil an Gesamt
Bruttoumsatz	45,22 €	12,41 €	27,4%	2,49 €	5,5%
Zuzahlungen	2,55 €	1,73 €	68,1%	0,08 €	3,0%
Gesetzliche Abschläge *	2,78 €	1,02 €	36,9%	0,13 €	4,8%
Nettoumsatz	39,90 €	9,65 €	24,2%	2,28 €	5,7%
Zum Vergleich: September 2015	je Vers.	je Vers.	Anteil an Gesamt	je Vers.	Anteil an Gesamt
Nettoumsatz	34,47 €	11,70 €	33,9%	1,95 €	5,7%

* Apothekenabschlag nach § 130 Abs. 1 SGB V und Herstellerabschlag nach § 130a Abs. 1, 3a, 3b SGB V; Individualrabatte sind nicht enthalten.

Tabelle 4b: Abrechnungsmonat September 2016: Anzahl Packungen und DDD BKK Gesamt

Abrechnungsmonat September 2016	Gesamt	Generika		Me-Too	
	Anzahl	Anzahl	Anteil an Gesamt	Anzahl	Anteil an Gesamt
Packungen	7.357.037	5.088.871	69,2%	129.581	1,8%
DDD	429.087.622	341.376.946	79,6%	7.670.862	1,8%
Zum Vergleich: September 2015	Anzahl	Anzahl	Anteil an Gesamt	Anzahl	Anteil an Gesamt
DDD	384.999.050	306.454.050	79,6%	5.979.625	1,6%

Abt. Datenmanagement, Empirie, IT

Die 20 umsatzstärksten Arzneimittel im BKK-System

Tabelle 5: Abrechnungsmonat September 2016

Rang	Fertigarzneimittel	2. ATC-Ebene	Anwendungsgebiet	Bruttoumsatz	Packungen	DDD	Brutto je DDD	Brutto je Versicherten
1	Humira	L04	Immunsuppressiva	11.987.993 €	2.592	190.097	63,06 €	1,19 €
2	Xarelto	B01	Antithrombotische Mittel	6.335.850 €	23.431	1.779.878	3,56 €	0,63 €
3	Enbrel	L04	Immunsuppressiva	5.478.524 €	1.306	89.755	61,04 €	0,54 €
4	Lucentis	S01	Ophthalmika	3.770.183 €	3.007	83.528	45,14 €	0,37 €
5	Revlimid	L04	Immunsuppressiva	3.761.860 €	523	16.259	231,37 €	0,37 €
6	Copaxone	L03	Immunstimulanzien	3.568.459 €	1.164	70.044	50,95 €	0,35 €
7	Eliquis	B01	Antithrombotische Mittel	3.425.555 €	18.752	976.738	3,51 €	0,34 €
8	Pantoprazol TAD	A02	Mittel bei Säure bedingten Erkrankungen	3.361.647 €	152.668	18.670.613	0,18 €	0,33 €
9	Gilenya	L04	Immunsuppressiva	3.322.733 €	669	53.592	62,00 €	0,33 €
10	Tecfidera	N07	Andere Mittel für das Nervensystem	3.086.425 €	1.340	70.329	43,89 €	0,31 €
11	Glivec	L01	Antineoplastische Mittel	2.964.474 €	454	20.976	141,33 €	0,29 €
12	Eylea	S01	Ophthalmika	2.843.277 €	2.607	144.834	19,63 €	0,28 €
13	Rebif	L03	Immunstimulanzien	2.801.346 €	1.113	35.502	78,91 €	0,28 €
14	Simponi	L04	Immunsuppressiva	2.745.089 €	576	53.825	51,00 €	0,27 €
15	Novaminsulfon Lichten	N02	Analgetika	2.697.319 €	189.432	1.687.157	1,60 €	0,27 €
16	Clexane	B01	Antithrombotische Mittel	2.680.855 €	26.384	1.011.248	2,65 €	0,27 €
17	Remicade	L04	Immunsuppressiva	2.670.790 €	765	76.720	34,81 €	0,26 €
18	Lantus	A10	Antidiabetika	2.613.964 €	20.567	1.316.798	1,99 €	0,26 €
19	Harvoni	J05	Antivirale Mittel zur systemischen Anwendung	2.523.279 €	126	3.528	715,22 €	0,25 €
20	Zytiga	L02	Endokrine Therapie	2.473.261 €	603	18.090	136,72 €	0,24 €
Summe der 20 umsatzstärksten Arzneimittel				75.112.883 €	448.079	26.369.512	2,85 €	7,44 €
Anteil an Arzneimittel insgesamt				16,4%	6,1%	6,1%	267,6%	16,4%
Arzneimittel insgesamt				456.748.851 €	7.357.037	429.087.622	1,06 €	45,22 €

Die 5 umsatzstärksten Therapeutischen Hauptgruppen (2. Ebene ATC-Code) im BKK-System

Tabelle 6: Abrechnungsmonat September 2016

Rang	2. ATC-Ebene		Bedeutung	Bruttoumsatz in €		Anteil an Therap. Hauptgruppe		Kosten je DDD in €
	Rang	5. ATC-Ebene		Bruttoumsatz in €	DDD	Bruttoumsatz	DDD	
1	L04	Immunsuppressiva		52.976.397 €	2.008.822			26,37
		L04AB04	Adalimumab	11.987.993 €	190.097	22,6%	9,5%	63,06
		L04AB01	Etanercept	6.045.578 €	101.155	11,4%	5,0%	59,77
		L04AX04	Lenalidomid	3.761.860 €	16.259	7,1%	0,8%	231,37
		L04AB02	Infliximab	3.761.308 €	116.587	7,1%	5,8%	32,26
		L04AA27	Fingolimod	3.322.733 €	53.592	6,3%	2,7%	62,00
			Übrige Arzneimittel der Gruppe	24.096.925 €	1.531.132	45,5%	76,2%	15,74
2	A10	Antidiabetika		24.696.455 €	22.351.464			1,10
		A10AE04	Insulin glargin	3.654.442 €	1.857.800	14,8%	8,3%	1,97
		A10BD07	Metformin und Sitagliptin	2.950.762 €	1.877.764	11,9%	8,4%	1,57
		A10BH01	Sitagliptin	2.401.515 €	1.496.719	9,7%	6,7%	1,60
		A10AB04	Insulin lispro	2.344.379 €	1.419.963	9,5%	6,4%	1,65
		A10AB05	Insulin aspart	2.069.705 €	1.241.268	8,4%	5,6%	1,67
			Übrige Arzneimittel der Gruppe	11.275.651 €	14.457.950	45,7%	64,7%	0,78
3	L01	Antineoplastische Mittel		21.855.540 €	1.098.011			19,90
		L01XE01	Imatinib	2.964.474 €	20.976	13,6%	1,9%	141,33
		L01XE27	Ibrutinib	1.763.180 €	6.531	8,1%	0,6%	269,95
		L01XE18	Ruxolitinib	1.693.570 €	11.200	7,7%	1,0%	151,21
		L01XE08	Nilotinib	1.393.160 €	10.276	6,4%	0,9%	135,57
		L01BA01	Methotrexat	1.362.008 €	377.790	6,2%	34,4%	3,61
			Übrige Arzneimittel der Gruppe	12.679.149 €	671.237	58,0%	61,1%	18,89
4	B01	Antithrombotische Mittel		19.207.336 €	16.325.116			1,18
		B01AF01	Rivaroxaban	6.335.850 €	1.779.878	33,0%	10,9%	3,56
		B01AF02	Apixaban	3.425.555 €	976.738	17,8%	6,0%	3,51
		B01AB05	Enoxaparin	2.680.855 €	1.011.248	14,0%	6,2%	2,65
		B01AE07	Dabigatranetexilat	1.150.987 €	295.203	6,0%	1,8%	3,90
		B01AC04	Clopidogrel	635.002 €	1.632.742	3,3%	10,0%	0,39
			Übrige Arzneimittel der Gruppe	4.979.087 €	10.629.307	25,9%	65,1%	0,47
5	R03	Mittel bei obstruktiven Atemwegserkrankungen		17.375.737 €	13.413.774			1,30
		R03BB04	Tiotropiumbromid	2.481.350 €	1.240.560	14,3%	9,2%	2,00
		R03AK07	Formoterol und Budesonid	2.432.328 €	1.080.660	14,0%	8,1%	2,25
		R03AK08	Formoterol und Beclometason	2.103.850 €	1.118.310	12,1%	8,3%	1,88
		R03AK06	Salmeterol und Fluticason	1.460.494 €	1.150.770	8,4%	8,6%	1,27
		R03AC02	Salbutamol	1.107.853 €	2.261.214	6,4%	16,9%	0,49
			Übrige Arzneimittel der Gruppe	7.789.862 €	6.562.260	44,8%	48,9%	1,19
Summe der 5 umsatzstärksten Therap. Hauptgruppen				136.111.465 €	55.197.187			2,47
Fertigarzneimittel insgesamt				388.988.410 €	415.246.301			0,94

Die 20 umsatzstärksten generischen Fertigarzneimittel

Tabelle 7: Abrechnungsmonat September 2016

Rang	Fertigarzneimittel	2. ATC-Ebene	Anwendungsgebiet	Bruttoumsatz	Packungen	DDD	Brutto je DDD	Brutto je Versicherten
1	Pantoprazol TAD	A02	Mittel bei Säure bedingten Erkrankungen	3.361.647 €	152.668	18.670.613	0,18 €	0,33 €
2	Novaminsulfon Lichtenstein	N02	Analgetika	2.697.319 €	189.432	1.687.157	1,60 €	0,27 €
3	Ibuprofen/-Lysin	M01	Antiphlogistika und Antirheumatika	1.901.457 €	160.188	3.506.774	0,54 €	0,19 €
4	Tilidin AL comp	N02	Analgetika	1.708.982 €	43.911	1.312.769	1,30 €	0,17 €
5	L-Thyroxin Henning	H03	Schilddrüsenherapie	1.440.419 €	97.179	5.750.783	0,25 €	0,14 €
6	Ramipril-ISIS	C09	Mittel mit Wirkung auf das Renin-Angiotensin-System	1.351.480 €	101.428	21.745.320	0,06 €	0,13 €
7	L-Thyrox HEXAL	H03	Schilddrüsenherapie	1.076.873 €	73.653	4.351.710	0,25 €	0,11 €
8	Simvastatin/ Simva Aristo	C10	Mittel, die den Lipidstoffwechsel beeinflussen	1.014.209 €	50.344	4.985.764	0,20 €	0,10 €
9	Metex/-FS	L01	Antineoplastische Mittel	917.326 €	4.026	242.849	3,78 €	0,09 €
10	Metformin Lich	A10	Antidiabetika	855.948 €	57.513	3.760.343	0,23 €	0,08 €
11	Bisoprolol- 1 A Pharma	C07	Beta-Adrenozeptor-Antagonisten	853.639 €	63.255	2.958.558	0,29 €	0,08 €
12	Candesartan Heumann	C09	Mittel mit Wirkung auf das Renin-Angiotensin-System	848.732 €	38.856	7.224.287	0,12 €	0,08 €
13	Actrapid human	A10	Antidiabetika	842.792 €	10.020	698.344	1,21 €	0,08 €
14	Valsartan - 1 A Pharma	C09	Mittel mit Wirkung auf das Renin-Angiotensin-System	801.590 €	35.270	5.931.254	0,14 €	0,08 €
15	Pantoprazol-ratiopharm	A02	Mittel bei Säure bedingten Erkrankungen	749.452 €	32.265	4.297.326	0,17 €	0,07 €
16	Simvastatin- 1 A Pharma	C10	Mittel, die den Lipidstoffwechsel beeinflussen	732.532 €	36.258	3.450.518	0,21 €	0,07 €
17	Fentanyl- 1 A Pharma	N02	Analgetika	700.528 €	6.144	167.035	4,19 €	0,07 €
18	Omeprazol- 1 A Pharma	A02	Mittel bei Säure bedingten Erkrankungen	696.348 €	31.893	3.361.796	0,21 €	0,07 €
19	Ibu - 1 A Pharma	M01	Antiphlogistika und Antirheumatika	676.167 €	50.553	1.161.173	0,58 €	0,07 €
20	SalbuHEXAL	R03	Mittel bei obstruktiven Atemwegserkrankungen	650.316 €	37.059	1.413.830	0,46 €	0,06 €
Summe der 20 umsatzstärksten generischen Arzneimittel				23.877.758 €	1.271.915	96.678.201	0,25 €	2,36 €
Anteil an Arzneimittel insgesamt				5,2%	17,3%	22,5%	23,2%	5,2%
Arzneimittel insgesamt				456.748.851 €	7.357.037	429.087.622	1,06 €	45,22 €

Die 20 umsatzstärksten "Me-Too" Präparate

Tabelle 8: Abrechnungsmonat September 2016

Rang	Fertigarzneimittel	2. ATC-Ebene	Anwendungsgebiet	Bruttoumsatz	Packungen	DDD	Brutto je DDD	Brutto je Versicherten
1	Eliquis	B01	Antithrombotische Mittel	3.425.555 €	18.752	976.738	3,51 €	0,34 €
2	Novorapid	A10	Antidiabetika	2.069.705 €	17.874	1.241.268	1,67 €	0,20 €
3	Cimzia	L04	Immunsuppressiva	1.531.088 €	391	28.428	53,86 €	0,15 €
4	Tasigna	L01	Antineoplastische Mittel	1.393.160 €	251	10.276	135,57 €	0,14 €
5	Levemir	A10	Antidiabetika	1.193.352 €	8.994	604.704	1,97 €	0,12 €
6	Palexia	N02	Analgetika	1.171.259 €	5.457	101.965	11,49 €	0,12 €
7	Arcoxia	M01	Antiphlogistika und Antirheumatika	921.016 €	15.780	788.696	1,17 €	0,09 €
8	Apidra	A10	Antidiabetika	858.421 €	7.183	514.908	1,67 €	0,09 €
9	Xeplion	N05	Psycholeptika	837.486 €	1.359	40.774	20,54 €	0,08 €
10	Neupro	N04	Antiparkinsonmittel	776.751 €	1.622	60.103	12,92 €	0,08 €
11	Tafinlar	L01	Antineoplastische Mittel	722.364 €	93	2.730	264,60 €	0,07 €
12	Opsumit	C02	Antihypertensiva	662.711 €	239	7.170	92,43 €	0,07 €
13	Votrient	L01	Antineoplastische Mittel	620.286 €	165	4.050	153,16 €	0,06 €
14	Certican	L04	Immunsuppressiva	585.504 €	578	24.720	23,69 €	0,06 €
15	Somatuline	H01	Hypophysen- und Hypothalamushormone und Analoga	575.499 €	145	8.090	71,14 €	0,06 €
16	Lonquex	L03	Immunstimulanzien	566.560 €	347	6.940	81,64 €	0,06 €
17	Eviplera	J05	Antivirale Mittel zur systemischen Anwendung	539.689 €	174	13.440	40,16 €	0,05 €
18	Jardiance	A10	Antidiabetika	417.890 €	3.978	303.657	1,38 €	0,04 €
19	Innohep	B01	Antithrombotische Mittel	391.947 €	2.354	114.720	3,42 €	0,04 €
20	Relvar ellipta	R03	Mittel bei obstruktiven Atemwegserkrankungen	373.165 €	3.817	267.570	1,39 €	0,04 €
Summe der 20 umsatzstärksten Me-Too Arzneimittel				19.633.409 €	89.553	5.120.946	3,83 €	1,94 €
Anteil an Arzneimittel insgesamt				4,3%	1,2%	1,2%	360,2%	4,3%
Arzneimittel insgesamt				456.748.851 €	7.357.037	429.087.622	1,06 €	45,22 €