

Arzneimittel Statistik, Mitgliedskassen des BKK-Dachverbands

Berichtsmonat: Oktober 2016

Inhalt

Überblick zum Verordnungsgeschehen im BKK-System

Tabelle 1a: Umsätze BKK Gesamt*

Tabelle 1b: Anzahl Packungen und DDD BKK Gesamt*

Diagramm 1: Umsätze je Versicherten im Zeitverlauf

Ausgaben nach Bundesländern

Tabelle 2: Nettoumsatz je Versicherten und Veränderungsrate nach (Wohnort-)Bundesland

Diagramm 2: Nettoumsatz je Versicherten nach Bundesländern

Verordnungsgeschehen nach Alter und Geschlecht

Tabelle 3a: Bruttoumsatz, Nettoumsatz, DDD nach Alter und Geschlecht

Tabelle 3b: Bruttoumsatz je DDD, Bruttoumsatz je Versicherten, Anzahl Packungen nach Alter und Geschlecht

Diagramm 3a: Bruttoumsatz je DDD und Anzahl Packungen nach Alter und Geschlecht

Diagramm 3b: Bruttoumsatz nach Alter und Geschlecht

Überblick zu Marktsegmenten

Tabelle 4a: Umsätze BKK Gesamt*

Tabelle 4b: Anzahl Packungen und DDD BKK Gesamt*

Die 20 Umsatzstärksten Arzneimittel im BKK-System

Tabelle 5: Fertigarzneimittel mit 2. ATC-Ebene und Anwendungsgebiet, Bruttoumsatz § 31 SGB V, Packungen, DDD, Brutto je DDD, Brutto je Versicherten

Die 5 umsatzstärksten Therapeutischen Hauptgruppen (2. Ebene ATC-Code) im BKK-System

Tabelle 6: Top 5-Ranking nach 2. ATC-Ebene, untergliedert nach den 5 umsatzstärksten Fertigarzneimitteln auf 5. ATC-Ebene plus Rest der Gruppe mit Anteilen

Die 20 umsatzstärksten generischen Fertigarzneimittel

Tabelle 7: Generika mit 2. ATC-Ebene und Anwendungsgebiet, Bruttoumsatz, Packungen, DDD, Brutto je DDD, Brutto je Versicherten

Die 20 umsatzstärksten „Me-Too“ Präparate

Tabelle 8: Me-Too mit 2. ATC-Ebene und Anwendungsgebiet, Bruttoumsatz, Packungen, DDD, Brutto je DDD, Brutto je Versicherten

*Bezieht sich auf Gesamtheit der Mitgliedskassen des BKK-Dachverbands

Erläuterungen

Abschläge/Rabatte : Die Krankenkassen erhalten von den Apotheken (§ 130 Abs. 1 SGB V) und von den pharmazeutischen Unternehmen (§ 130a Abs. 1, 3a und 3b SGB V) einen gesetzlichen Abschlag für jedes abgegebene Arzneimittel.

ATC: ATC-basierte Auswertungen beruhen auf dem ATC-Klassifikationssystem der WHO.

BKK-Gesamt bezieht sich auf die Versicherten der Mitgliedsbetriebskrankenkassen, die dem BKK-Dachverband eine Datenfreigabe erteilt haben.*)

Bruttoumsatz berücksichtigt die vom jeweiligen Arzt verordneten und von Apotheken abgerechneten Fertig- und Rezepturarzneimittel, Verbandmittel, Medizinprodukte (sofern sie nicht als Hilfsmittel gelten), Teststreifen und Diätetika (§ 31 SGB V) inklusive der gesetzlichen Zuzahlung.

DDD: (engl.: Defined Daily Dose) angenommene mittlere Tagesdosis bei Erwachsenen für einen Wirkstoff und dessen Hauptindikation

Fertigarzneimittel im Sinne des Arzneimittelgesetzes (§ 4 Abs. 1 AMG) sind im Voraus industriell hergestellte, abgabefertige und zugelassene Arzneimittel. Diese unterliegen der Arzneimittelpreisverordnung. Bei konkret aufgeführten Fertigarzneimitteln handelt es sich um Standardaggregate von Arzneimittelspezialitäten.

Generika sind durch Zweitanmelder in den Verkehr gebrachte, wirkstoffidentische Fertigarzneimittel, die nicht patentgeschützte Wirkstoffe enthalten.

Me-too-Präparate sind Fertigarzneimittel mit pharmakologisch vergleichbaren Wirkstoffen oder therapeutisch vergleichbarer Wirkung wie bei bereits bekannten Arzneimitteln. Es werden nur Fertigarzneimittel aufgeführt, die patentgeschützte Wirkstoffe enthalten.

Nettoumsatz entspricht dem Bruttoumsatz abzüglich der gesetzlich festgelegten Abschläge und der geleisteten Zuzahlung.

Spezialpräparate sind Arzneimittel, die für spezielle Therapieverfahren (z.B. Transplantation, Onkologie, AIDS) in klinischen Zentren und Spezialambulanzen eingesetzt werden und später in der ambulanten Nachsorge weiter verordnet werden.

Zuzahlung: Patienten leisten in der Regel zu jedem abgegebenen Arzneimittel eine Zuzahlung, deren Höhe gesetzlich festgelegt ist. Einige Gruppen von Versicherten sind von der Zuzahlung ausgenommen.

*) Oktober 2016 sind dies 80 von 92 BKKen, die 10,1 Mio. Versicherte betreuen (alle BKKen: 11,8 Mio. Versicherte).

Mit Fragen und Anregungen können Sie sich gerne an Datenmanagement@bkk-dv.de wenden.

Überblick zum Verordnungsgeschehen im BKK-System

Tabelle 1a: Umsätze BKK Gesamt

Abrechnungsmonat Oktober 2016	BKK Gesamt			
	in €	Absolut Änderung zum Vorj.monat		Je Versicherten in € Änderung zum Vorj.monat
Bruttoumsatz	462.376.122	5,0%	45,72	3,7%
Zuzahlungen	25.780.706	2,5%	2,55	1,2%
Gesetzliche Abschläge *	28.017.933	0,1%	2,77	-1,2%
Nettoumsatz	408.577.483	5,6%	40,40	4,2%

* Apothekenabschlag nach § 130 Abs. 1 SGB V und Herstellerabschlag nach § 130a Abs. 1, 3a, 3b SGB V; Individualrabatte sind nicht enthalten.

Tabelle 1b: Anzahl Packungen und DDD BKK Gesamt

Abrechnungsmonat Oktober 2016	BKK Gesamt			
	Anzahl	Absolut Änderung zum Vorj.monat	Azahl	Je Versicherten Änderung zum Vorj.monat
Packungen	7.533.586	-1,1%	0,74	-2,4%
DDD	440.753.036	1,0%	43,58	-0,3%

Diagramm 1: Umsätze je Versicherten in Euro im Zeitverlauf

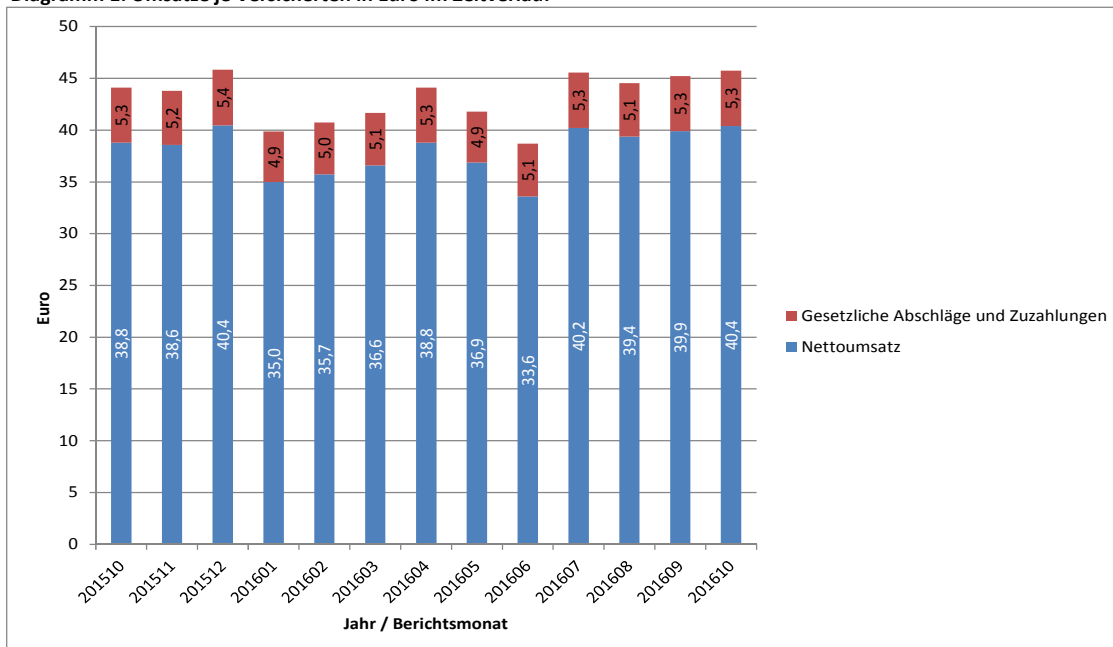
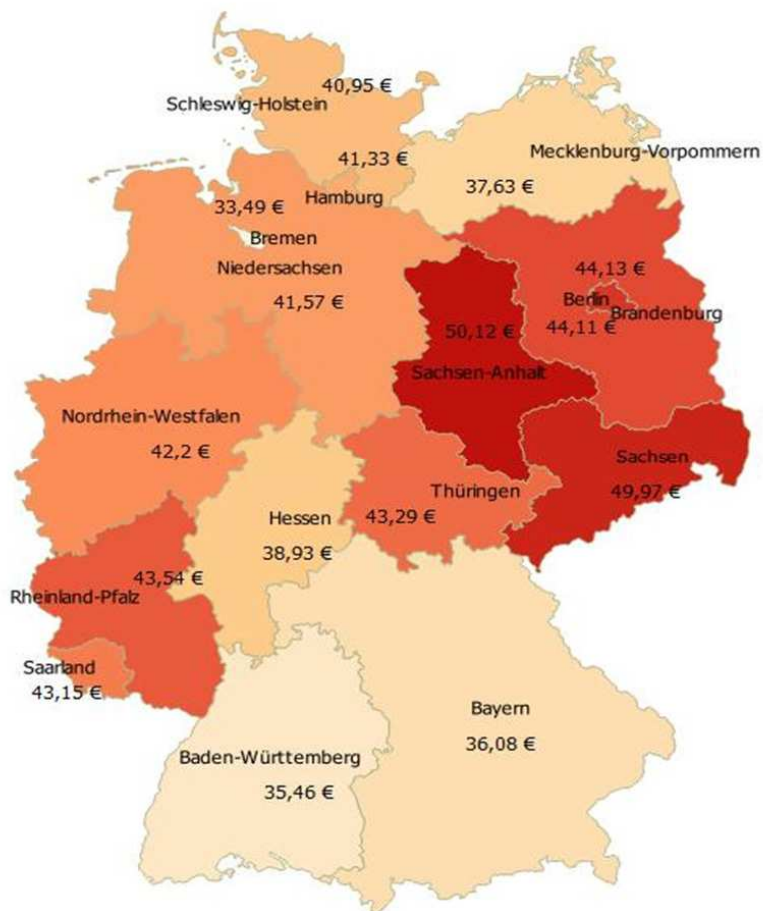


Tabelle 2: Nettoumsatz je Versicherten und Veränderungsrate nach Bundesländern

Bundesland	Netto je Vers.	Veränderung zum Vorjahresmonat
Schleswig-Holstein	40,95 €	1,9%
Hamburg	41,33 €	4,2%
Bremen	33,49 €	-7,4%
Niedersachsen	41,57 €	1,3%
Nordrhein-Westfalen	42,20 €	1,5%
Hessen	38,93 €	0,6%
Rheinland-Pfalz	43,54 €	-2,5%
Baden-Württemberg	35,46 €	-2,1%
Bayerns	36,08 €	0,2%
Berlin	44,13 €	4,3%
Saarland	43,15 €	-5,0%
Mecklenburg-Vorpommern	37,63 €	-3,9%
Brandenburg	44,11 €	-2,6%
Sachsen-Anhalt	50,12 €	-10,7%
Thüringen	43,29 €	-2,8%
Sachsen	49,97 €	-2,1%

Diagramm 2: Nettoumsatz je Versicherten nach (Wohnort-)Bundesland



Verordnungsgeschehen nach Alter und Geschlecht

Tabelle 3a: Abrechnungsmonat Oktober 2016: Bruttoumsatz, Nettoumsatz, DDD nach Alter und Geschlecht

Altersgruppen in Jahren	Bruttoumsatz			Nettoumsatz			DDD		
	Männer	Frauen	Gesamt	Männer	Frauen	Gesamt	Männer	Frauen	Gesamt
< 5	2.798.574 €	1.847.667 €	4.646.241 €	2.577.650 €	1.686.702 €	4.264.351 €	3.077.620	2.820.898	5.898.518
5-9	3.780.231 €	1.804.341 €	5.584.572 €	3.487.524 €	1.634.123 €	5.121.647 €	1.467.867	1.205.655	2.673.522
10-14	4.486.042 €	3.204.704 €	7.690.745 €	4.103.785 €	2.904.498 €	7.008.283 €	1.539.524	1.242.852	2.782.376
15-19	5.238.423 €	4.806.197 €	10.044.619 €	4.793.109 €	4.114.109 €	8.907.218 €	1.422.630	5.286.876	6.709.506
20-24	4.402.579 €	4.283.859 €	8.686.438 €	3.913.748 €	3.665.156 €	7.578.904 €	1.579.048	1.995.191	3.574.239
25-29	6.243.250 €	6.239.775 €	12.483.024 €	5.559.420 €	5.377.725 €	10.937.145 €	2.410.086	3.000.299	5.410.385
30-34	8.463.165 €	8.610.646 €	17.073.811 €	7.603.995 €	7.448.954 €	15.052.949 €	3.264.807	3.913.359	7.178.166
35-39	9.352.029 €	10.838.153 €	20.190.182 €	8.395.420 €	9.404.423 €	17.799.843 €	4.371.383	5.155.281	9.526.664
40-44	10.757.203 €	11.501.157 €	22.258.360 €	9.615.034 €	10.164.773 €	19.779.807 €	6.468.418	6.674.747	13.143.165
45-49	17.656.762 €	17.895.841 €	35.552.603 €	15.742.498 €	15.819.346 €	31.561.845 €	12.778.590	12.097.915	24.876.506
50-54	21.915.812 €	22.845.209 €	44.761.021 €	19.354.729 €	20.173.325 €	39.528.055 €	20.135.531	17.908.005	38.043.537
55-59	23.035.518 €	21.427.806 €	44.463.324 €	20.306.254 €	18.794.430 €	39.100.684 €	23.972.876	20.574.301	44.547.177
60-64	21.957.962 €	19.704.668 €	41.662.630 €	19.373.437 €	17.302.380 €	36.675.816 €	25.096.894	21.507.858	46.604.752
65-69	22.015.988 €	19.064.611 €	41.080.599 €	19.553.826 €	16.788.853 €	36.342.678 €	25.813.432	22.405.523	48.218.956
70-74	20.117.524 €	17.357.814 €	37.475.337 €	17.959.693 €	15.292.854 €	33.252.547 €	23.216.180	21.063.755	44.279.935
75-79	24.630.587 €	22.431.370 €	47.061.957 €	22.002.255 €	19.683.524 €	41.685.779 €	28.597.568	29.288.245	57.885.813
80-84	14.910.948 €	15.631.456 €	30.542.405 €	13.276.133 €	13.600.294 €	26.876.427 €	18.121.627	22.230.289	40.351.916
85-89	6.745.347 €	9.308.516 €	16.053.862 €	5.934.683 €	7.989.908 €	13.924.591 €	8.642.886	14.343.868	22.986.754
≥ 90	1.792.158 €	4.529.055 €	6.321.213 €	1.541.964 €	3.822.288 €	5.364.251 €	2.503.362	7.199.704	9.703.066
unbekannt	-	-	8.743.177 €	-	-	7.814.663 €	-	-	6.358.085
Gesamt	230.300.102 €	223.332.843 €	462.376.122 €	205.095.156 €	195.667.664 €	408.577.483 €	214.480.331	219.914.620	440.753.036

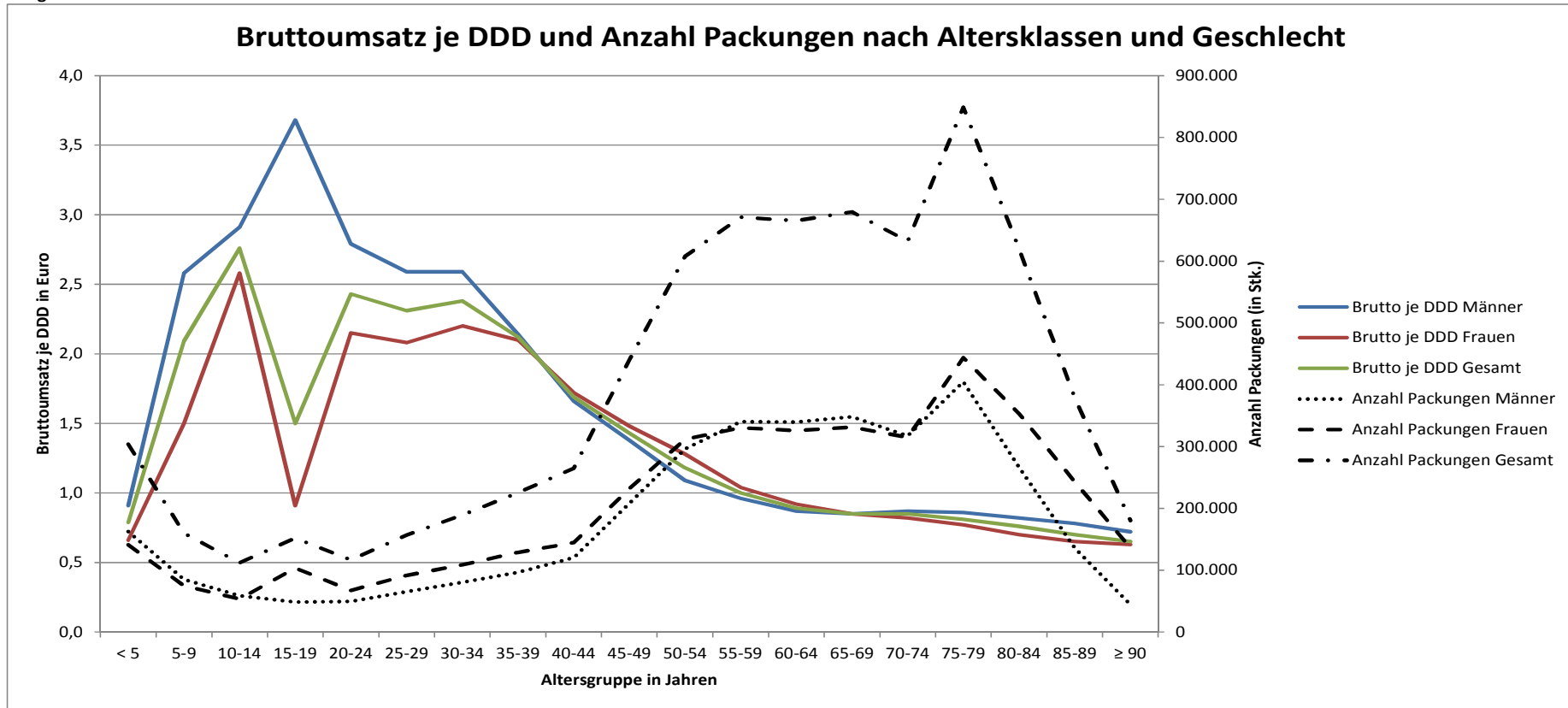
Verordnungsgeschehen nach Alter und Geschlecht II

Tabelle 3b: Abrechnungsmonat Oktober 2016: Bruttoumsatz je DDD, Bruttoumsatz je Versicherten, Anzahl Packungen nach Alter und Geschlecht

Altersgruppen in Jahren	Bruttoumsatz je DDD			Bruttoumsatz je Versicherten			Anzahl Packungen		
	Männer	Frauen	Gesamt	Männer	Frauen	Gesamt	Männer	Frauen	Gesamt
< 5	0,91 €	0,66 €	0,79 €	12,38 €	8,65 €	10,6 €	162.592	141.205	303.797
5-9	2,58 €	1,50 €	2,09 €	16,18 €	8,13 €	12,26 €	85.162	74.746	159.908
10-14	2,91 €	2,58 €	2,76 €	17,97 €	13,49 €	15,79 €	58.571	53.417	111.988
15-19	3,68 €	0,91 €	1,50 €	18,40 €	18,51 €	18,45 €	48.565	103.491	152.056
20-24	2,79 €	2,15 €	2,43 €	14,67 €	15,72 €	15,17 €	49.588	67.159	116.747
25-29	2,59 €	2,08 €	2,31 €	18,17 €	19,84 €	18,97 €	65.311	91.698	157.009
30-34	2,59 €	2,20 €	2,38 €	25,38 €	26,85 €	26,10 €	80.557	108.802	189.359
35-39	2,14 €	2,10 €	2,12 €	29,13 €	31,66 €	30,44 €	96.657	128.835	225.492
40-44	1,66 €	1,72 €	1,69 €	32,97 €	33,70 €	33,34 €	120.379	144.609	264.988
45-49	1,38 €	1,48 €	1,43 €	39,95 €	40,69 €	40,32 €	208.175	231.852	440.027
50-54	1,09 €	1,28 €	1,18 €	45,98 €	49,86 €	47,88 €	296.093	311.789	607.882
55-59	0,96 €	1,04 €	1,00 €	58,73 €	56,23 €	57,50 €	340.238	330.590	670.828
60-64	0,87 €	0,92 €	0,89 €	72,89 €	65,21 €	69,04 €	339.531	325.738	665.269
65-69	0,85 €	0,85 €	0,85 €	88,74 €	75,27 €	81,93 €	348.229	331.293	679.522
70-74	0,87 €	0,82 €	0,85 €	106,25 €	89,41 €	97,72 €	317.123	314.858	631.981
75-79	0,86 €	0,77 €	0,81 €	118,00 €	98,73 €	107,96 €	405.023	443.677	848.700
80-84	0,82 €	0,70 €	0,76 €	123,61 €	104,32 €	112,92 €	266.115	353.184	619.299
85-89	0,78 €	0,65 €	0,70 €	117,95 €	99,83 €	106,72 €	135.868	242.746	378.614
≥ 90	0,72 €	0,63 €	0,65 €	98,77 €	90,36 €	92,60 €	44.150	136.228	180.378
unbekannt	-	-	1,38 €	-	-	-	-	-	129.742
Gesamt	1,07	1,02	1,05	45,40	44,02	45,57	3.467.927	3.935.917	7.533.586

Verordnungsgeschehen nach Alter und Geschlecht III

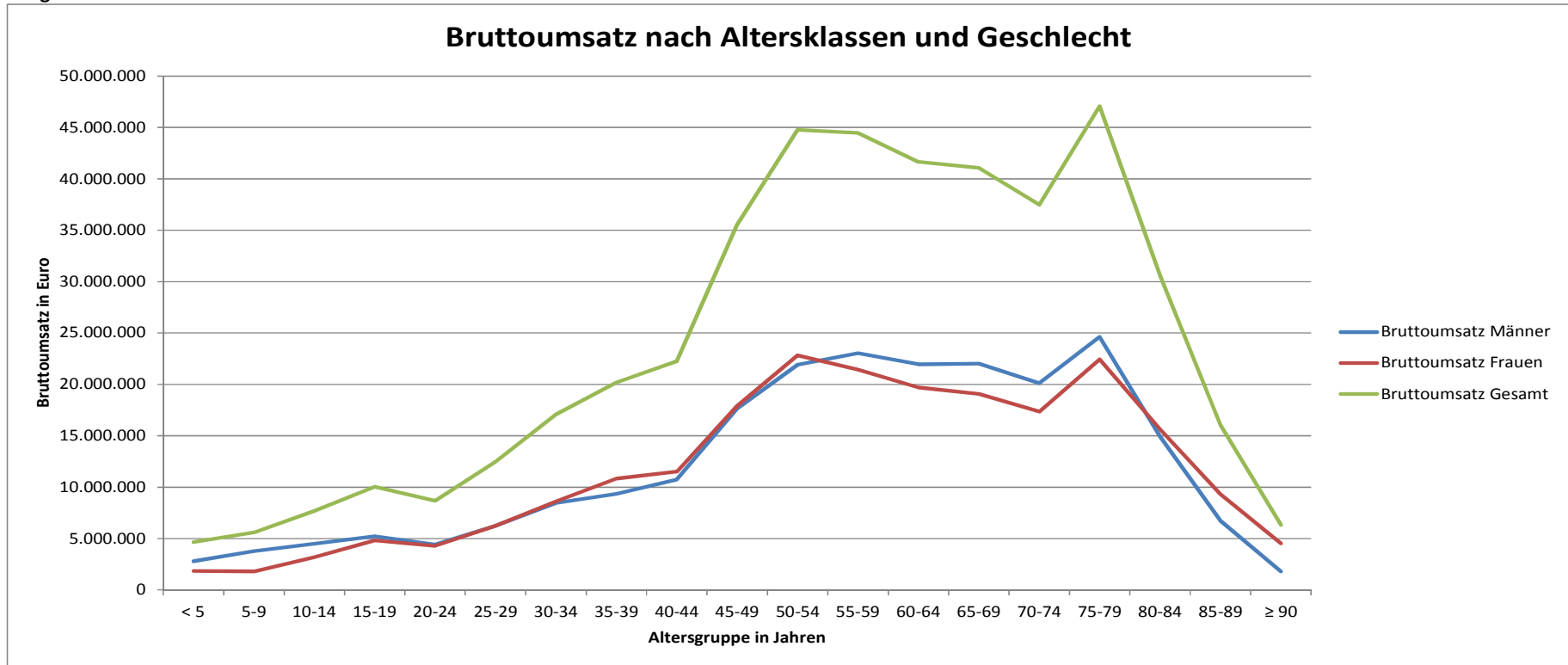
Diagramm 3a



Abt. Datenmanagement, Empirie, IT

Verordnungsgeschehen nach Alter und Geschlecht IV

Diagramm 3b



Überblick zu Marktsegmenten

Tabelle 4a: Abrechnungsmonat Oktober 2016: Umsätze BKK Gesamt

Abrechnungsmonat Oktober 2016	Gesamt		Generika		Me-Too	
	je Vers.	je Vers.	Anteil an Gesamt	je Vers.	Anteil an Gesamt	
Bruttoumsatz	45,72 €	12,54 €	27,4%	2,49 €	5,4%	
Zuzahlungen	2,55 €	1,74 €	68,4%	0,08 €	3,0%	
Gesetzliche Abschläge *	2,77 €	1,04 €	37,4%	0,13 €	4,7%	
Nettoumsatz	40,40 €	9,76 €	24,2%	2,28 €	5,7%	
Zum Vergleich: Oktober 2015	je Vers.	je Vers.	Anteil an Gesamt	je Vers.	Anteil an Gesamt	
Nettoumsatz	38,78 €	13,20 €	34,1%	2,24 €	5,8%	

* Apothekenabschlag nach § 130 Abs. 1 SGB V und Herstellerabschlag nach § 130a Abs. 1, 3a, 3b SGB V; Individualrabatte sind nicht enthalten.

Tabelle 4b: Abrechnungsmonat Oktober 2016: Anzahl Packungen und DDD BKK Gesamt

Abrechnungsmonat Oktober 2016	Gesamt		Generika		Me-Too	
	Anzahl	Anzahl	Anteil an Gesamt	Anzahl	Anteil an Gesamt	
Packungen	7.533.586	5.193.969	68,9%	127.124	1,7%	
DDD	440.753.036	347.373.707	78,8%	7.682.987	1,7%	
Zum Vergleich: Oktober 2015	Anzahl	Anzahl	Anteil an Gesamt	Anzahl	Anteil an Gesamt	
DDD	436.259.897	348.885.492	80,0%	6.898.753	1,6%	

Abt. Datenmanagement, Empirie, IT

Die 20 umsatzstärksten Arzneimittel im BKK-System

Tabelle 5: Abrechnungsmonat Oktober 2016

Rang	Fertigarzneimittel	2. ATC-Ebene	Anwendungsgebiet	Bruttoumsatz	Packungen	DDD	Brutto je DDD	Brutto je Versicherten
1	Humira	L04	Immunsuppressiva	12.057.254 €	2.566	190.861	63,17 €	1,19 €
2	Xarelto	B01	Antithrombotische Mittel	6.537.456 €	24.079	1.837.506	3,56 €	0,65 €
3	Enbrel	L04	Immunsuppressiva	5.395.459 €	1.258	88.450	61,00 €	0,53 €
4	Copaxone	L03	Immunistimulanzien	3.670.855 €	1.184	72.064	50,94 €	0,36 €
5	Gilenya	L04	Immunsuppressiva	3.599.412 €	721	58.058	62,00 €	0,36 €
6	Eliquis	B01	Antithrombotische Mittel	3.580.887 €	19.172	1.024.925	3,49 €	0,35 €
7	Lucentis	S01	Ophthalmika	3.536.929 €	2.822	78.390	45,12 €	0,35 €
8	Pantoprazol TAD	A02	Mittel bei Säure bedingten Erkrankungen	3.443.396 €	156.675	19.039.831	0,18 €	0,34 €
9	Tecfidera	N07	Andere Mittel für das Nervensystem	3.276.723 €	1.337	74.715	43,86 €	0,32 €
10	Revlimid	L04	Immunsuppressiva	3.213.112 €	445	14.238	225,67 €	0,32 €
11	Rebif	L03	Immunistimulanzien	3.053.581 €	1.226	38.935	78,43 €	0,30 €
12	Novaminsulfon Lichten	N02	Analgetika	2.904.755 €	204.674	1.785.778	1,63 €	0,29 €
13	Glivec	L01	Antineoplastische Mittel	2.808.862 €	406	19.908	141,09 €	0,28 €
14	Eylea	S01	Ophthalmika	2.754.395 €	2.525	140.279	19,64 €	0,27 €
15	Simponi	L04	Immunsuppressiva	2.700.998 €	570	49.849	54,18 €	0,27 €
16	Avonex	L03	Immunistimulanzien	2.636.791 €	638	43.369	60,80 €	0,26 €
17	Lantus	A10	Antidiabetika	2.605.472 €	20.404	1.313.298	1,98 €	0,26 €
18	Harvoni	J05	Antivirale Mittel zur systemischen Anwendung	2.603.383 €	130	3.640	715,22 €	0,26 €
19	Clexane	B01	Antithrombotische Mittel	2.593.075 €	25.336	979.170	2,65 €	0,26 €
20	Spiriva	R03	Mittel bei obstruktiven Atemwegserkrankungen	2.487.122 €	17.353	1.278.810	1,94 €	0,25 €
Summe der 20 umsatzstärksten Arzneimittel				75.459.916 €	483.521	28.132.071	2,68 €	7,46 €
Anteil an Arzneimittel insgesamt				16,3%	6,4%	6,4%	255,7%	16,3%
Arzneimittel insgesamt				462.376.122 €	7.533.586	440.753.036	1,05 €	45,72 €

Die 5 umsatzstärksten Therapeutischen Hauptgruppen (2. Ebene ATC-Code) im BKK-System

Tabelle 6: Abrechnungsmonat Oktober 2016

Rang	2. ATC-Ebene		Bedeutung	Bruttoumsatz in €		Anteil an Therap. Hauptgruppe		Kosten je DDD in €
	Rang	5. ATC-Ebene		Bruttoumsatz in €	DDD	Bruttoumsatz	DDD	
1	L04	Immunsuppressiva		53.275.783 €	1.968.629			27,06
		L04AB04	Adalimumab	12.057.254 €	190.861	22,6%	9,7%	63,17
		L04AB01	Etanercept	6.151.463 €	103.679	11,5%	5,3%	59,33
		L04AA27	Fingolimod	3.599.412 €	58.058	6,8%	2,9%	62,00
		L04AB02	Infliximab	3.515.402 €	109.573	6,6%	5,6%	32,08
		L04AX04	Lenalidomid	3.213.112 €	14.238	6,0%	0,7%	225,67
			Übrige Arzneimittel der Gruppe	24.739.140 €	1.492.220	46,4%	75,8%	16,58
2	A10	Antidiabetika		24.616.880 €	22.364.261			1,10
		A10AE04	Insulin glargin	3.669.852 €	1.866.978	14,9%	8,3%	1,97
		A10BD07	Metformin und Sitagliptin	2.931.025 €	1.865.682	11,9%	8,3%	1,57
		A10BH01	Sitagliptin	2.389.000 €	1.488.620	9,7%	6,7%	1,60
		A10AB04	Insulin lispro	2.384.412 €	1.444.413	9,7%	6,5%	1,65
		A10AB05	Insulin aspart	1.998.962 €	1.199.372	8,1%	5,4%	1,67
			Übrige Arzneimittel der Gruppe	11.243.629 €	14.499.195	45,7%	64,8%	0,78
3	L01	Antineoplastische Mittel		20.714.352 €	1.058.367			19,57
		L01XE01	Imatinib	2.808.862 €	19.908	13,6%	1,9%	141,09
		L01XE27	Ibrutinib	1.596.576 €	5.914	7,7%	0,6%	269,95
		L01XE18	Ruxolitinib	1.544.709 €	9.912	7,5%	0,9%	155,84
		L01XE08	Nilotinib	1.421.483 €	10.523	6,9%	1,0%	135,08
		L01BA01	Methotrexat	1.414.409 €	394.444	6,8%	37,3%	3,59
			Übrige Arzneimittel der Gruppe	11.928.314 €	617.666	57,6%	58,4%	19,31
4	B01	Antithrombotische Mittel		19.420.508 €	16.610.389			1,17
		B01AF01	Rivaroxaban	6.537.456 €	1.837.506	33,7%	11,1%	3,56
		B01AF02	Apixaban	3.580.887 €	1.024.925	18,4%	6,2%	3,49
		B01AB05	Enoxaparin	2.593.075 €	979.170	13,4%	5,9%	2,65
		B01AE07	Dabigatranetexilat	1.244.067 €	318.565	6,4%	1,9%	3,91
		B01AC04	Clopidogrel	649.244 €	1.665.662	3,3%	10,0%	0,39
			Übrige Arzneimittel der Gruppe	4.815.780 €	10.784.562	24,8%	64,9%	0,45
5	J05	Antivirale Mittel zur systemischen Anwendung		19.363.405 €	535.009			36,19
		J05AX65	Sofosbuvir und Ledipasvir	2.603.383 €	3.640	13,4%	0,7%	715,22
		J05AX	Andere antivirale Mittel	1.847.653 €	2.324	9,5%	0,4%	795,03
		J05AR13	Lamivudin, Abacavir und Dolutegravir	1.462.130 €	35.910	7,6%	6,7%	40,72
		J05AR17	Emtricitabin und Tenofovirafenamid	1.140.874 €	41.820	5,9%	7,8%	27,28
		J05AR03	Tenofoviridisoproxil und Emtricitabin	1.137.315 €	41.850	5,9%	7,8%	27,18
			Übrige Arzneimittel der Gruppe	11.172.050 €	409.465	57,7%	76,5%	27,28
Summe der 5 umsatzstärksten Therap. Hauptgruppen				137.390.928 €	42.536.655			3,23
Fertigarzneimittel insgesamt				393.336.499 €	422.440.324			0,93

Die 20 umsatzstärksten generischen Fertigarzneimittel

Tabelle 7: Abrechnungsmonat Oktober 2016

Rang	Fertigarzneimittel	2. ATC-Ebene	Anwendungsgebiet	Bruttoumsatz	Packungen	DDD	Brutto je DDD	Brutto je Versicherten
1	Pantoprazol TAD	A02	Mittel bei Säure bedingten Erkrankungen	3.443.396 €	156.675	19.039.831	0,18 €	0,34 €
2	Novaminsulfon Lichtenstein	N02	Analgetika	2.904.755 €	204.674	1.785.778	1,63 €	0,29 €
3	Ibuprofen/-Lysin	M01	Antiphlogistika und Antirheumatika	1.939.551 €	165.509	3.576.914	0,54 €	0,19 €
4	Tilidin AL comp	N02	Analgetika	1.680.176 €	43.158	1.291.961	1,30 €	0,17 €
5	L-Thyroxin Henning	H03	Schilddrüsenherapie	1.444.093 €	97.438	5.759.275	0,25 €	0,14 €
6	Ramipril-ISIS	C09	Mittel mit Wirkung auf das Renin-Angiotensin-System	1.351.728 €	101.428	21.797.150	0,06 €	0,13 €
7	L-Thyrox HEXAL	H03	Schilddrüsenherapie	1.086.485 €	74.338	4.377.472	0,25 €	0,11 €
8	Simvastatin/ Simva Aristo	C10	Mittel, die den Lipidstoffwechsel beeinflussen	985.755 €	49.233	4.823.872	0,20 €	0,10 €
9	Metex/-FS	L01	Antineoplastische Mittel	921.664 €	4.026	244.444	3,77 €	0,09 €
10	Metformin Lich	A10	Antidiabetika	879.520 €	58.942	3.889.124	0,23 €	0,09 €
11	Candesartan Heumann	C09	Mittel mit Wirkung auf das Renin-Angiotensin-System	865.160 €	39.596	7.400.344	0,12 €	0,09 €
12	Bisoprolol- 1 A Pharma	C07	Beta-Adrenozeptor-Antagonisten	863.174 €	63.989	2.983.886	0,29 €	0,09 €
13	Actrapid human	A10	Antidiabetika	834.680 €	9.903	692.156	1,21 €	0,08 €
14	Valsartan - 1 A Pharma	C09	Mittel mit Wirkung auf das Renin-Angiotensin-System	808.387 €	35.499	5.975.354	0,14 €	0,08 €
15	Benepali	L04	Immunsuppressiva	756.003 €	257	15.228	49,64 €	0,07 €
16	Simvastatin- 1 A Pharma	C10	Mittel, die den Lipidstoffwechsel beeinflussen	751.674 €	37.656	3.534.844	0,21 €	0,07 €
17	Omeprazol- 1 A Pharma	A02	Mittel bei Säure bedingten Erkrankungen	715.232 €	32.696	3.471.428	0,21 €	0,07 €
18	Pantoprazol-ratiopharm	A02	Mittel bei Säure bedingten Erkrankungen	700.877 €	30.140	4.051.995	0,17 €	0,07 €
19	SalbuHEXAL	R03	Mittel bei obstruktiven Atemwegserkrankungen	685.420 €	39.330	1.472.243	0,47 €	0,07 €
20	Fentanyl- 1 A Pharma	N02	Analgetika	674.795 €	5.881	161.064	4,19 €	0,07 €
Summe der 20 umsatzstärksten generischen Arzneimittel				24.292.526 €	1.250.368	96.344.363	0,25 €	2,40 €
Anteil an Arzneimittel insgesamt				5,3%	16,6%	21,9%	24,0%	5,3%
Arzneimittel insgesamt				462.376.122 €	7.533.586	440.753.036	1,05 €	45,72 €

Die 20 umsatzstärksten "Me-Too" Präparate

Tabelle 8: Abrechnungsmonat Oktober 2016

Rang	Fertigarzneimittel	2. ATC-Ebene	Anwendungsgebiet	Bruttoumsatz	Packungen	DDD	Brutto je DDD	Brutto je Versicherten
1	Eliquis	B01	Antithrombotische Mittel	3.580.887 €	19.172	1.024.925	3,49 €	0,35 €
2	Novorapid	A10	Antidiabetika	1.998.962 €	17.284	1.199.372	1,67 €	0,20 €
3	Cimzia	L04	Immunsuppressiva	1.468.427 €	363	27.286	53,82 €	0,15 €
4	Tasigna	L01	Antineoplastische Mittel	1.421.483 €	256	10.523	135,08 €	0,14 €
5	Levemir	A10	Antidiabetika	1.172.742 €	8.831	594.241	1,97 €	0,12 €
6	Palexia	N02	Analgetika	1.107.923 €	5.093	96.827	11,44 €	0,11 €
7	Arcoxia	M01	Antiphlogistika und Antirheumatika	906.336 €	15.345	775.596	1,17 €	0,09 €
8	Apidra	A10	Antidiabetika	874.636 €	7.288	525.403	1,66 €	0,09 €
9	Xeplion	N05	Psycholeptika	813.159 €	1.332	39.964	20,35 €	0,08 €
10	Neupro	N04	Antiparkinsonmittel	756.237 €	1.521	59.255	12,76 €	0,07 €
11	Eviplera	J05	Antivirale Mittel zur systemischen Anwendung	684.077 €	214	17.040	40,15 €	0,07 €
12	Tafinlar	L01	Antineoplastische Mittel	682.351 €	93	2.750	248,13 €	0,07 €
13	Votrient	L01	Antineoplastische Mittel	628.819 €	175	4.103	153,28 €	0,06 €
14	Opsumit	C02	Antihypertensiva	596.163 €	215	6.450	92,43 €	0,06 €
15	Certican	L04	Immunsuppressiva	588.327 €	546	24.845	23,68 €	0,06 €
16	Lonquex	L03	Immunstimulanzien	507.701 €	311	6.220	81,62 €	0,05 €
17	Somatuline	H01	Hypophysen- und Hypothalamushormone und Analoga	506.432 €	122	7.160	70,73 €	0,05 €
18	Jardiance	A10	Antidiabetika	440.613 €	4.150	317.189	1,39 €	0,04 €
19	Relvar ellipta	R03	Mittel bei obstruktiven Atemwegserkrankungen	391.541 €	4.018	280.380	1,40 €	0,04 €
20	Volibris	C02	Antihypertensiva	370.113 €	100	3.180	116,39 €	0,04 €
Summe der 20 umsatzstärksten Me-Too Arzneimittel				19.496.927 €	86.429	5.022.709	3,88 €	1,93 €
Anteil an Arzneimittel insgesamt				4,2%	1,1%	1,1%	370,0%	4,2%
Arzneimittel insgesamt				462.376.122 €	7.533.586	440.753.036	1,05 €	45,72 €