

Arzneimittel Statistik, Mitgliedskassen des BKK-Dachverbands

Berichtsmonat: November 2016

Inhalt

Überblick zum Verordnungsgeschehen im BKK-System

Tabelle 1a: Umsätze BKK Gesamt*

Tabelle 1b: Anzahl Packungen und DDD BKK Gesamt*

Diagramm 1: Umsätze je Versicherten im Zeitverlauf

Ausgaben nach Bundesländern

Tabelle 2: Nettoumsatz je Versicherten und Veränderungsrate nach (Wohnort-)Bundesland

Diagramm 2: Nettoumsatz je Versicherten nach Bundesländern

Verordnungsgeschehen nach Alter und Geschlecht

Tabelle 3a: Bruttoumsatz, Nettoumsatz, DDD nach Alter und Geschlecht

Tabelle 3b: Bruttoumsatz je DDD, Bruttoumsatz je Versicherten, Anzahl Packungen nach Alter und Geschlecht

Diagramm 3a: Bruttoumsatz je DDD und Anzahl Packungen nach Alter und Geschlecht

Diagramm 3b: Bruttoumsatz nach Alter und Geschlecht

Überblick zu Marktsegmenten

Tabelle 4a: Umsätze BKK Gesamt*

Tabelle 4b: Anzahl Packungen und DDD BKK Gesamt*

Die 20 Umsatzstärksten Arzneimittel im BKK-System

Tabelle 5: Fertigarzneimittel mit 2. ATC-Ebene und Anwendungsgebiet, Bruttoumsatz § 31 SGB V, Packungen, DDD, Brutto je DDD, Brutto je Versicherten

Die 5 umsatzstärksten Therapeutischen Hauptgruppen (2. Ebene ATC-Code) im BKK-System

Tabelle 6: Top 5-Ranking nach 2. ATC-Ebene, untergliedert nach den 5 umsatzstärksten Fertigarzneimitteln auf 5. ATC-Ebene plus Rest der Gruppe mit Anteilen

Die 20 umsatzstärksten generischen Fertigarzneimittel

Tabelle 7: Generika mit 2. ATC-Ebene und Anwendungsgebiet, Bruttoumsatz, Packungen, DDD, Brutto je DDD, Brutto je Versicherten

Die 20 umsatzstärksten „Me-Too“ Präparate

Tabelle 8: Me-Too mit 2. ATC-Ebene und Anwendungsgebiet, Bruttoumsatz, Packungen, DDD, Brutto je DDD, Brutto je Versicherten

*Bezieht sich auf Gesamtheit der Mitgliedskassen des BKK-Dachverbands

Erläuterungen

Abschläge/Rabatte : Die Krankenkassen erhalten von den Apotheken (§ 130 Abs. 1 SGB V) und von den pharmazeutischen Unternehmen (§ 130a Abs. 1, 3a und 3b SGB V) einen gesetzlichen Abschlag für jedes abgegebene Arzneimittel.

ATC: ATC-basierte Auswertungen beruhen auf dem ATC-Klassifikationssystem der WHO.

BKK-Gesamt bezieht sich auf die Versicherten der Mitgliedsbetriebskrankenkassen, die dem BKK-Dachverband eine Datenfreigabe erteilt haben.*)

Bruttoumsatz berücksichtigt die vom jeweiligen Arzt verordneten und von Apotheken abgerechneten Fertig- und Rezepturarzneimittel, Verbandmittel, Medizinprodukte (sofern sie nicht als Hilfsmittel gelten), Teststreifen und Diätetika (§ 31 SGB V) inklusive der gesetzlichen Zuzahlung.

DDD: (engl.: Defined Daily Dose) angenommene mittlere Tagesdosis bei Erwachsenen für einen Wirkstoff und dessen Hauptindikation

Fertigarzneimittel im Sinne des Arzneimittelgesetzes (§ 4 Abs. 1 AMG) sind im Voraus industriell hergestellte, abgabefertige und zugelassene Arzneimittel. Diese unterliegen der Arzneimittelpreisverordnung. Bei konkret aufgeführten Fertigarzneimitteln handelt es sich um Standardaggregate von Arzneimittelspezialitäten.

Generika sind durch Zweitanmelder in den Verkehr gebrachte, wirkstoffidentische Fertigarzneimittel, die nicht patentgeschützte Wirkstoffe enthalten.

Me-too-Präparate sind Fertigarzneimittel mit pharmakologisch vergleichbaren Wirkstoffen oder therapeutisch vergleichbarer Wirkung wie bei bereits bekannten Arzneimitteln. Es werden nur Fertigarzneimittel aufgeführt, die patentgeschützte Wirkstoffe enthalten.

Nettoumsatz entspricht dem Bruttoumsatz abzüglich der gesetzlich festgelegten Abschläge und der geleisteten Zuzahlung.

Spezialpräparate sind Arzneimittel, die für spezielle Therapieverfahren (z.B. Transplantation, Onkologie, AIDS) in klinischen Zentren und Spezialambulanzen eingesetzt werden und später in der ambulanten Nachsorge weiter verordnet werden.

Zuzahlung: Patienten leisten in der Regel zu jedem abgegebenen Arzneimittel eine Zuzahlung, deren Höhe gesetzlich festgelegt ist. Einige Gruppen von Versicherten sind von der Zuzahlung ausgenommen.

*) November 2016 sind dies 80 von 92 BKKen, die 10,1 Mio. Versicherte betreuen (alle BKKen: 11,9 Mio. Versicherte).

Mit Fragen und Anregungen können Sie sich gerne an Datenmanagement@bkk-dv.de wenden.

Überblick zum Verordnungsgeschehen im BKK-System

Tabelle 1a: Umsätze BKK Gesamt

Abrechnungsmonat November 2016	BKK Gesamt			
	in €	Absolut Änderung zum Vorj.monat		Je Versicherten in € Änderung zum Vorj.monat
Bruttoumsatz	481.164.741	9,8%	47,46	8,4%
Zuzahlungen	27.027.658	9,0%	2,67	7,6%
Gesetzliche Abschläge *	29.359.134	6,8%	2,90	5,4%
Nettoumsatz	424.777.950	10,1%	41,90	8,6%

* Apothekenabschlag nach § 130 Abs. 1 SGB V und Herstellerabschlag nach § 130a Abs. 1, 3a, 3b SGB V; Individualrabatte sind nicht enthalten.

Tabelle 1b: Anzahl Packungen und DDD BKK Gesamt

Abrechnungsmonat November 2016	BKK Gesamt			
	Anzahl	Absolut Änderung zum Vorj.monat	Azahl	Je Versicherten Änderung zum Vorj.monat
Packungen	9.710.248	29,5%	0,96	27,8%
DDD	459.470.764	7,7%	45,32	6,3%

Diagramm 1: Umsätze je Versicherten in Euro im Zeitverlauf

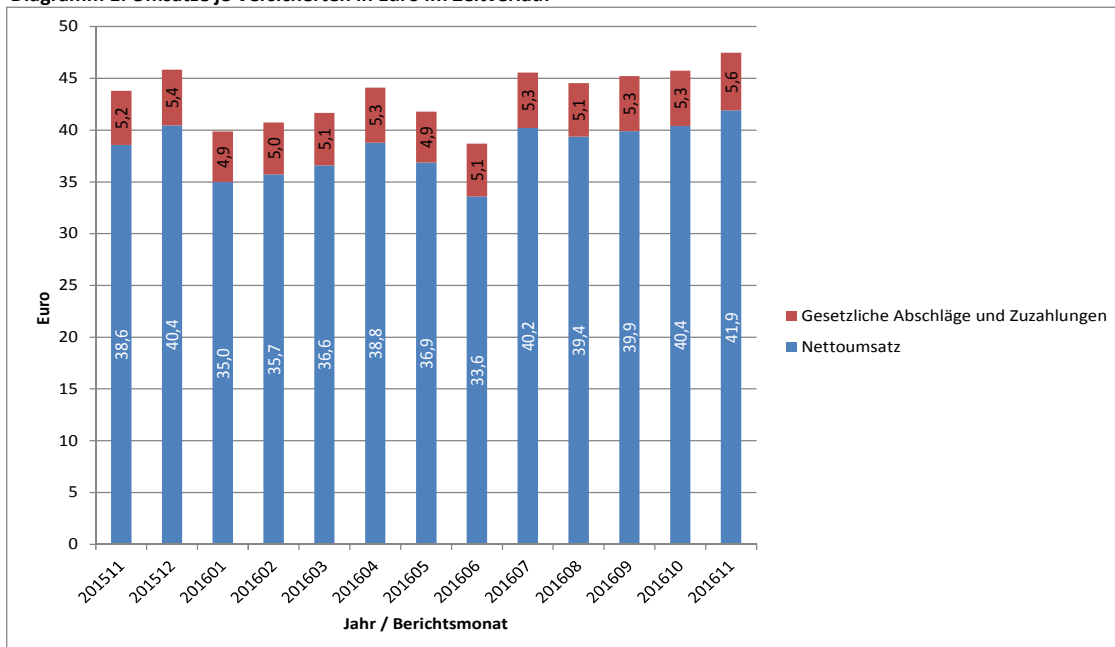
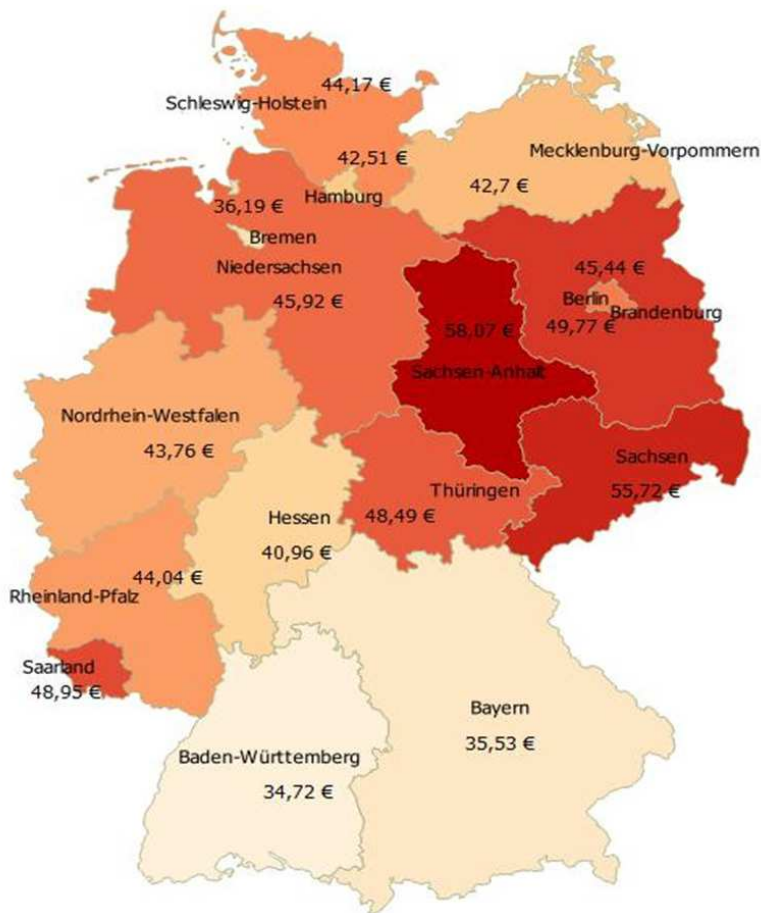


Tabelle 2: Nettoumsatz je Versicherten und Veränderungsrate nach Bundesländern

Bundesland	Netto je Vers.	Veränderung zum Vorjahresmonat
Schleswig-Holstein	44,17 €	12,0%
Hamburg	42,51 €	8,6%
Bremen	36,19 €	9,4%
Niedersachsen	45,92 €	10,9%
Nordrhein-Westfalen	43,76 €	7,9%
Hessen	40,96 €	12,1%
Rheinland-Pfalz	44,04 €	6,2%
Baden-Württemberg	34,72 €	5,5%
Bayerns	35,53 €	8,6%
Berlin	45,44 €	8,0%
Saarland	48,95 €	11,7%
Mecklenburg-Vorpommern	42,70 €	10,3%
Brandenburg	49,77 €	10,5%
Sachsen-Anhalt	58,07 €	13,1%
Thüringen	48,49 €	12,4%
Sachsen	55,72 €	12,7%

Diagramm 2: Nettoumsatz je Versicherten nach (Wohnort-)Bundesland



Verordnungsgeschehen nach Alter und Geschlecht

Tabelle 3a: Abrechnungsmonat November 2016: Bruttoumsatz, Nettoumsatz, DDD nach Alter und Geschlecht

Altersgruppen in Jahren	Bruttoumsatz			Nettoumsatz			DDD		
	Männer	Frauen	Gesamt	Männer	Frauen	Gesamt	Männer	Frauen	Gesamt
< 5	2.958.941 €	2.137.927 €	5.096.868 €	2.713.555 €	1.948.192 €	4.661.747 €	3.304.398	3.031.963	6.336.361
5-9	3.851.154 €	1.958.870 €	5.810.024 €	3.537.135 €	1.770.031 €	5.307.167 €	1.684.611	1.418.720	3.103.330
10-14	4.750.429 €	3.324.235 €	8.074.664 €	4.348.620 €	3.006.708 €	7.355.328 €	1.648.839	1.368.427	3.017.267
15-19	4.732.663 €	4.792.117 €	9.524.780 €	4.307.636 €	4.113.522 €	8.421.158 €	1.529.384	4.781.104	6.310.488
20-24	3.934.547 €	4.418.802 €	8.353.348 €	3.444.575 €	3.780.120 €	7.224.695 €	1.591.994	2.067.843	3.659.838
25-29	7.051.838 €	6.324.710 €	13.376.548 €	6.319.614 €	5.426.890 €	11.746.503 €	2.494.409	3.093.700	5.588.109
30-34	8.796.960 €	8.276.355 €	17.073.316 €	7.893.898 €	7.127.907 €	15.021.805 €	3.365.283	4.046.606	7.411.889
35-39	10.411.088 €	10.689.178 €	21.100.266 €	9.366.786 €	9.228.195 €	18.594.980 €	4.598.052	5.383.642	9.981.694
40-44	10.751.165 €	11.906.137 €	22.657.302 €	9.538.171 €	10.478.929 €	20.017.100 €	6.775.033	7.062.487	13.837.520
45-49	18.874.013 €	17.962.105 €	36.836.118 €	16.845.998 €	15.847.817 €	32.693.815 €	13.245.810	12.629.383	25.875.193
50-54	22.777.872 €	23.559.691 €	46.337.564 €	20.075.166 €	20.759.483 €	40.834.650 €	20.943.530	18.928.380	39.871.910
55-59	24.226.207 €	22.655.705 €	46.881.912 €	21.352.479 €	19.887.378 €	41.239.858 €	25.175.354	21.472.941	46.648.295
60-64	23.526.946 €	20.730.424 €	44.257.370 €	20.776.406 €	18.184.502 €	38.960.908 €	26.188.540	22.549.271	48.737.811
65-69	23.155.483 €	20.450.734 €	43.606.217 €	20.552.580 €	18.003.634 €	38.556.214 €	26.758.056	23.849.377	50.607.432
70-74	20.758.720 €	17.761.913 €	38.520.633 €	18.511.494 €	15.640.016 €	34.151.510 €	23.969.803	21.752.966	45.722.769
75-79	25.709.280 €	23.245.738 €	48.955.018 €	22.974.192 €	20.390.789 €	43.364.981 €	29.326.864	30.106.008	59.432.873
80-84	15.753.832 €	16.268.704 €	32.022.537 €	14.044.359 €	14.163.826 €	28.208.186 €	18.867.836	23.084.193	41.952.029
85-89	7.026.223 €	9.699.006 €	16.725.229 €	6.183.858 €	8.319.520 €	14.503.379 €	8.918.449	14.832.492	23.750.942
≥ 90	1.847.495 €	4.746.380 €	6.593.875 €	1.581.770 €	4.002.697 €	5.584.467 €	2.663.135	7.510.160	10.173.295
unbekannt	-	-	9.361.152 €	-	-	8.329.499 €	-	-	7.451.721
Gesamt	240.894.857 €	230.908.731 €	481.164.741 €	214.368.293 €	202.080.158 €	424.777.950 €	223.049.379	228.969.664	459.470.764

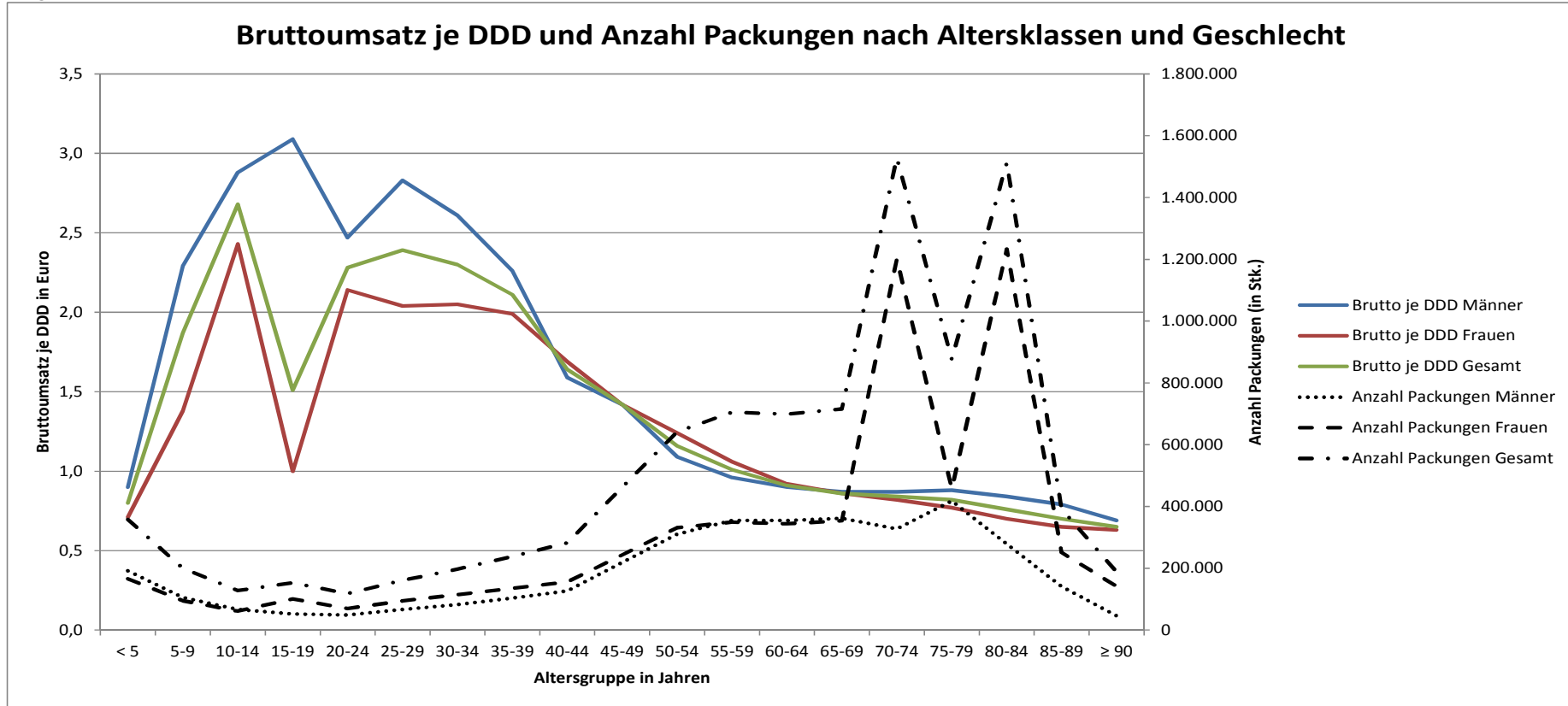
Verordnungsgeschehen nach Alter und Geschlecht II

Tabelle 3b: Abrechnungsmonat November 2016: Bruttoumsatz je DDD, Bruttoumsatz je Versicherten, Anzahl Packungen nach Alter und Geschlecht

Altersgruppen in Jahren	Bruttoumsatz je DDD			Bruttoumsatz je Versicherten			Anzahl Packungen		
	Männer	Frauen	Gesamt	Männer	Frauen	Gesamt	Männer	Frauen	Gesamt
< 5	0,90 €	0,71 €	0,80 €	13,31 €	10,18 €	11,8 €	191.991	165.939	357.930
5-9	2,29 €	1,38 €	1,87 €	16,49 €	8,84 €	12,76 €	105.849	94.770	200.619
10-14	2,88 €	2,43 €	2,68 €	19,06 €	14,00 €	16,59 €	66.396	61.261	127.657
15-19	3,09 €	1,00 €	1,51 €	16,67 €	18,50 €	17,54 €	51.896	100.836	152.732
20-24	2,47 €	2,14 €	2,28 €	13,11 €	16,22 €	14,59 €	48.655	69.683	118.338
25-29	2,83 €	2,04 €	2,39 €	20,56 €	20,15 €	20,36 €	67.025	94.161	161.186
30-34	2,61 €	2,05 €	2,30 €	26,34 €	25,85 €	26,10 €	82.338	114.553	196.891
35-39	2,26 €	1,99 €	2,11 €	32,41 €	31,21 €	31,79 €	103.509	135.443	238.952
40-44	1,59 €	1,69 €	1,64 €	33,08 €	34,96 €	34,04 €	126.732	155.403	282.135
45-49	1,42 €	1,42 €	1,42 €	42,82 €	40,96 €	41,89 €	218.612	243.515	462.127
50-54	1,09 €	1,24 €	1,16 €	47,76 €	51,38 €	49,53 €	310.582	331.360	641.942
55-59	0,96 €	1,06 €	1,01 €	61,52 €	59,17 €	60,36 €	355.316	349.412	704.728
60-64	0,90 €	0,92 €	0,91 €	77,76 €	68,44 €	73,10 €	354.555	344.355	698.910
65-69	0,87 €	0,86 €	0,86 €	93,00 €	80,38 €	86,62 €	361.812	354.029	715.841
70-74	0,87 €	0,82 €	0,84 €	109,77 €	91,69 €	100,62 €	327.336	1.200.853	1.528.189
75-79	0,88 €	0,77 €	0,82 €	122,58 €	102,01 €	111,87 €	418.109	458.040	876.149
80-84	0,84 €	0,70 €	0,76 €	129,11 €	107,62 €	117,21 €	279.033	1.233.427	1.512.460
85-89	0,79 €	0,65 €	0,70 €	121,39 €	103,30 €	110,20 €	141.066	250.892	391.958
≥ 90	0,69 €	0,63 €	0,65 €	98,85 €	92,69 €	94,34 €	46.466	142.042	188.508
unbekannt	-	-	1,26 €	-	-	-	-	-	152.996
Gesamt	1,08	1,01	1,05	47,49	45,52	47,42	3.657.278	5.899.974	9.710.248

Verordnungsgeschehen nach Alter und Geschlecht III

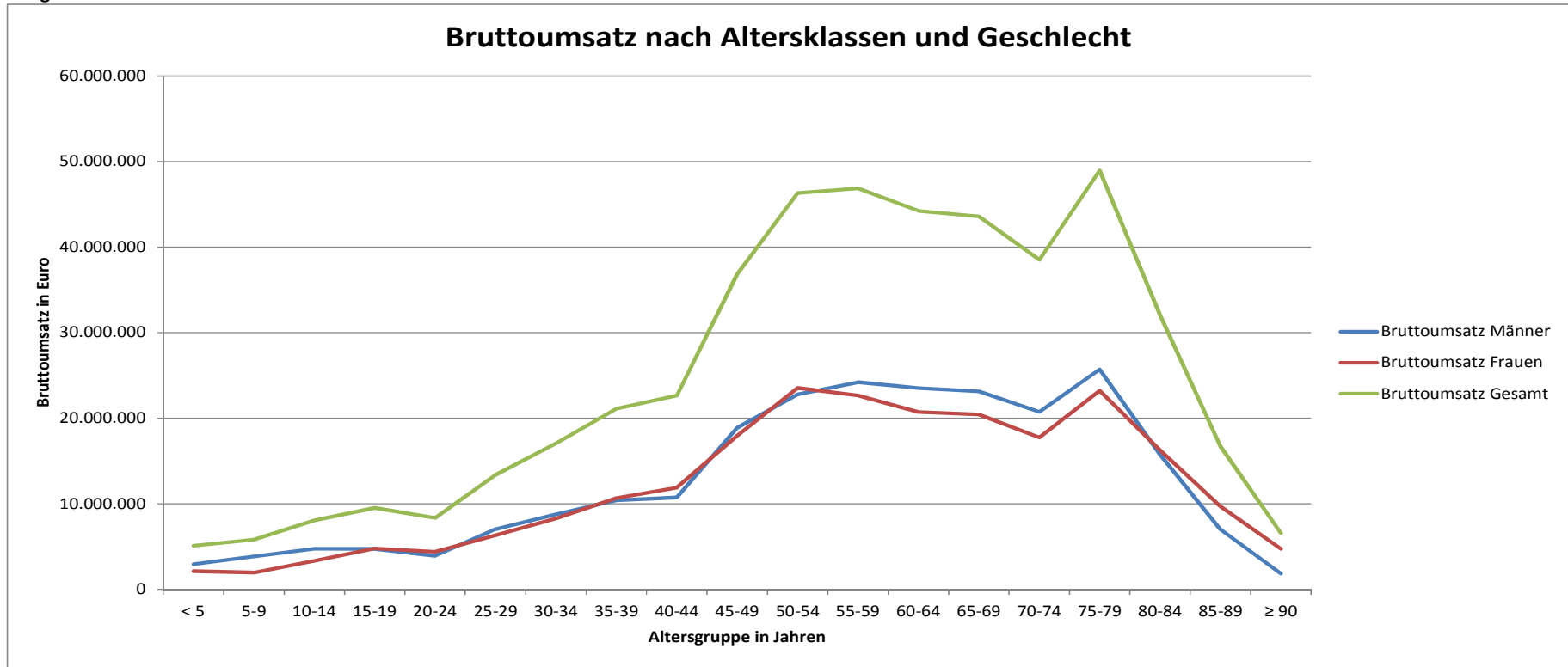
Diagramm 3a



Abt. Datenmanagement, Empirie, IT

Verordnungsgeschehen nach Alter und Geschlecht IV

Diagramm 3b



Überblick zu Marktsegmenten

Tabelle 4a: Abrechnungsmonat November 2016: Umsätze BKK Gesamt

Abrechnungsmonat November 2016	Gesamt	Generika		Me-Too	
	je Vers.	je Vers.	Anteil an Gesamt	je Vers.	Anteil an Gesamt
Bruttoumsatz	47,46 €	13,19 €	27,8%	2,60 €	5,5%
Zuzahlungen	2,67 €	1,82 €	68,4%	0,08 €	3,0%
Gesetzliche Abschläge *	2,90 €	1,09 €	37,7%	0,14 €	4,7%
Nettoumsatz	41,90 €	10,27 €	24,5%	2,38 €	5,7%
Zum Vergleich: November 2015	je Vers.	je Vers.	Anteil an Gesamt	je Vers.	Anteil an Gesamt
Nettoumsatz	38,57 €	13,10 €	34,0%	2,20 €	5,7%

* Apothekenabschlag nach § 130 Abs. 1 SGB V und Herstellerabschlag nach § 130a Abs. 1, 3a, 3b SGB V; Individualrabatte sind nicht enthalten.

Tabelle 4b: Abrechnungsmonat November 2016: Anzahl Packungen und DDD BKK Gesamt

Abrechnungsmonat November 2016	Gesamt	Generika		Me-Too	
	Anzahl	Anzahl	Anteil an Gesamt	Anzahl	Anteil an Gesamt
Packungen	9.710.248	5.509.760	56,7%	134.212	1,4%
DDD	459.470.764	364.505.817	79,3%	8.049.812	1,8%
Zum Vergleich: November 2015	Anzahl	Anzahl	Anteil an Gesamt	Anzahl	Anteil an Gesamt
DDD	426.730.585	343.804.481	80,6%	6.806.375	1,6%

Abt. Datenmanagement, Empirie, IT

Die 20 umsatzstärksten Arzneimittel im BKK-System

Tabelle 5: Abrechnungsmonat November 2016

Rang	Fertigarzneimittel	2. ATC-Ebene	Anwendungsgebiet	Bruttoumsatz	Packungen	DDD	Brutto je DDD	Brutto je Versicherten
1	Humira	L04	Immunsuppressiva	12.888.203 €	2.723	204.323	63,08 €	1,27 €
2	Xarelto	B01	Antithrombotische Mittel	6.777.291 €	24.905	1.904.247	3,56 €	0,67 €
3	Enbrel	L04	Immunsuppressiva	5.246.616 €	1.234	86.035	60,98 €	0,52 €
4	Eliquis	B01	Antithrombotische Mittel	3.918.390 €	20.782	1.121.255	3,49 €	0,39 €
5	Revlimid	L04	Immunsuppressiva	3.834.801 €	530	17.162	223,44 €	0,38 €
6	Lucentis	S01	Ophthalmika	3.834.637 €	3.058	84.945	45,14 €	0,38 €
7	Pantoprazol TAD	A02	Mittel bei Säure bedingten Erkrankungen	3.688.217 €	167.016	20.503.235	0,18 €	0,36 €
8	Copaxone	L03	Immunstimulanzien	3.609.774 €	1.174	70.996	50,84 €	0,36 €
9	Gilenya	L04	Immunsuppressiva	3.516.255 €	708	56.714	62,00 €	0,35 €
10	Tecfidera	N07	Andere Mittel für das Nervensystem	3.339.856 €	1.350	76.157	43,86 €	0,33 €
11	Novaminsulfon Lichten	N02	Analgetika	3.147.561 €	221.801	1.932.924	1,63 €	0,31 €
12	Glivec	L01	Antineoplastische Mittel	2.996.587 €	423	21.252	141,00 €	0,30 €
13	Simponi	L04	Immunsuppressiva	2.942.324 €	615	56.506	52,07 €	0,29 €
14	Rebif	L03	Immunstimulanzien	2.917.723 €	1.136	37.423	77,97 €	0,29 €
15	Eylea	S01	Ophthalmika	2.828.740 €	2.595	144.168	19,62 €	0,28 €
16	Lantus	A10	Antidiabetika	2.754.691 €	21.636	1.387.550	1,99 €	0,27 €
17	Clexane	B01	Antithrombotische Mittel	2.714.344 €	26.294	1.025.258	2,65 €	0,27 €
18	Avonex	L03	Immunstimulanzien	2.607.490 €	635	43.117	60,47 €	0,26 €
19	Xtandi	L02	Endokrine Therapie	2.601.612 €	714	19.992	130,13 €	0,26 €
20	Remicade	L04	Immunsuppressiva	2.594.330 €	758	74.427	34,86 €	0,26 €
Summe der 20 umsatzstärksten Arzneimittel				78.759.443 €	500.087	28.867.685	2,73 €	7,77 €
Anteil an Arzneimittel insgesamt				16,4%	5,2%	6,3%	260,5%	16,4%
Arzneimittel insgesamt				481.164.741 €	9.710.248	459.470.764	1,05 €	47,46 €

Die 5 umsatzstärksten Therapeutischen Hauptgruppen (2. Ebene ATC-Code) im BKK-System

Tabelle 6: Abrechnungsmonat November 2016

Rang	2. ATC-Ebene		Bedeutung	Bruttoumsatz in €		Anteil an Therap. Hauptgruppe		Kosten je DDD in €
	Rang	5. ATC-Ebene		Bruttoumsatz in €	DDD	Bruttoumsatz	DDD	
1	L04	Immunsuppressiva		55.776.602 €	2.091.585			26,67
		L04AB04	Adalimumab	12.888.203 €	204.323	23,1%	9,8%	63,08
		L04AB01	Etanercept	6.183.244 €	104.892	11,1%	5,0%	58,95
		L04AX04	Lenalidomid	3.834.801 €	17.162	6,9%	0,8%	223,44
		L04AB02	Infliximab	3.801.506 €	118.800	6,8%	5,7%	32,00
		L04AA27	Fingolimod	3.516.255 €	56.714	6,3%	2,7%	62,00
			Übrige Arzneimittel der Gruppe	25.552.593 €	1.589.694	45,8%	76,0%	16,07
2	A10	Antidiabetika		25.939.916 €	23.486.552			1,10
		A10AE04	Insulin glargin	3.920.272 €	1.995.009	15,1%	8,5%	1,97
		A10BD07	Metformin und Sitagliptin	3.124.918 €	1.989.050	12,0%	8,5%	1,57
		A10BH01	Sitagliptin	2.518.190 €	1.569.999	9,7%	6,7%	1,60
		A10AB04	Insulin lispro	2.459.010 €	1.488.450	9,5%	6,3%	1,65
		A10AB05	Insulin aspart	2.099.365 €	1.261.298	8,1%	5,4%	1,66
			Übrige Arzneimittel der Gruppe	11.818.161 €	15.182.746	45,6%	64,6%	0,78
3	L01	Antineoplastische Mittel		22.044.690 €	1.092.079			20,19
		L01XE01	Imatinib	2.996.587 €	21.252	13,6%	1,9%	141,00
		L01XE27	Ibrutinib	1.842.400 €	6.823	8,4%	0,6%	270,03
		L01XE18	Ruxolitinib	1.707.321 €	11.079	7,7%	1,0%	154,11
		L01XE08	Nilotinib	1.465.082 €	10.869	6,6%	1,0%	134,80
		L01BA01	Methotrexat	1.431.071 €	401.171	6,5%	36,7%	3,57
			Übrige Arzneimittel der Gruppe	12.602.229 €	640.886	57,2%	58,7%	19,66
4	B01	Antithrombotische Mittel		20.526.645 €	17.543.662			1,17
		B01AF01	Rivaroxaban	6.777.291 €	1.904.247	33,0%	10,9%	3,56
		B01AF02	Apixaban	3.918.390 €	1.121.255	19,1%	6,4%	3,49
		B01AB05	Enoxaparin	2.714.344 €	1.025.258	13,2%	5,8%	2,65
		B01AE07	Dabigatranetexilat	1.262.722 €	324.941	6,2%	1,9%	3,89
		B01AF	Direkte Faktor-Xa-Inhibitoren	722.901 €	231.301	3,5%	1,3%	3,13
			Übrige Arzneimittel der Gruppe	5.130.998 €	12.936.660	25,0%	73,7%	0,40
5	R03	Mittel bei obstruktiven Atemwegserkrankungen		19.114.503 €	14.762.376			1,29
		R03AK07	Formoterol und Budesonid	2.634.561 €	1.167.705	13,8%	7,9%	2,26
		R03BB04	Tiotropiumbromid	2.593.297 €	1.334.490	13,6%	9,0%	1,94
		R03AK08	Formoterol und Beclometason	2.364.514 €	1.252.305	12,4%	8,5%	1,89
		R03AK06	Salmeterol und Fluticason	1.552.631 €	1.218.570	8,1%	8,3%	1,27
		R03AC02	Salbutamol	1.282.357 €	2.510.136	6,7%	17,0%	0,51
			Übrige Arzneimittel der Gruppe	8.687.144 €	7.279.170	45,4%	49,3%	1,19
Summe der 5 umsatzstärksten Therap. Hauptgruppen				143.402.357 €	58.976.255			2,43
Fertigarzneimittel insgesamt				409.200.754 €	443.693.734			0,92

Die 20 umsatzstärksten generischen Fertigarzneimittel

Tabelle 7: Abrechnungsmonat November 2016

Rang	Fertigarzneimittel	2. ATC-Ebene	Anwendungsgebiet	Bruttoumsatz	Packungen	DDD	Brutto je DDD	Brutto je Versicherten
1	Pantoprazol TAD	A02	Mittel bei Säure bedingten Erkrankungen	3.688.217 €	167.016	20.503.235	0,18 €	0,36 €
2	Novaminsulfon Lichtenstein	N02	Analgetika	3.147.561 €	221.801	1.932.924	1,63 €	0,31 €
3	Ibuprofen/-Lysin	M01	Antiphlogistika und Antirheumatika	2.047.501 €	181.202	3.830.753	0,53 €	0,20 €
4	Tilidin AL comp	N02	Analgetika	1.764.011 €	45.361	1.352.227	1,30 €	0,17 €
5	L-Thyroxin Henning	H03	Schilddrüsentherapie	1.494.168 €	100.816	5.959.348	0,25 €	0,15 €
6	Ramipril-ISIS	C09	Mittel mit Wirkung auf das Renin-Angiotensin-System	1.430.005 €	107.303	23.015.740	0,06 €	0,14 €
7	L-Thyrox HEXAL	H03	Schilddrüsentherapie	1.115.730 €	76.293	4.512.516	0,25 €	0,11 €
8	Simvastatin/ Simva Aristo	C10	Mittel, die den Lipidstoffwechsel beeinflussen	1.026.850 €	51.300	5.023.935	0,20 €	0,10 €
9	Benepali	L04	Immunsuppressiva	936.628 €	328	18.857	49,67 €	0,09 €
10	Candesartan Heumann	C09	Mittel mit Wirkung auf das Renin-Angiotensin-System	934.008 €	42.729	7.987.532	0,12 €	0,09 €
11	Metformin Lich	A10	Antidiabetika	919.959 €	61.639	4.067.980	0,23 €	0,09 €
12	Bisoprolol- 1 A Pharma	C07	Beta-Adrenozeptor-Antagonisten	902.704 €	66.929	3.116.654	0,29 €	0,09 €
13	Metex/-FS	L01	Antineoplastische Mittel	898.515 €	3.931	237.997	3,78 €	0,09 €
14	Actrapid human	A10	Antidiabetika	875.415 €	10.384	726.094	1,21 €	0,09 €
15	Valsartan - 1 A Pharma	C09	Mittel mit Wirkung auf das Renin-Angiotensin-System	867.641 €	38.067	6.434.722	0,13 €	0,09 €
16	Simvastatin- 1 A Pharma	C10	Mittel, die den Lipidstoffwechsel beeinflussen	750.933 €	37.166	3.569.946	0,21 €	0,07 €
17	SalbuHEXAL	R03	Mittel bei obstruktiven Atemwegserkrankungen	746.685 €	43.083	1.588.774	0,47 €	0,07 €
18	Omeprazol- 1 A Pharma	A02	Mittel bei Säure bedingten Erkrankungen	731.963 €	33.514	3.556.359	0,21 €	0,07 €
19	Pantoprazol-ratiopharm	A02	Mittel bei Säure bedingten Erkrankungen	721.866 €	31.437	4.140.392	0,17 €	0,07 €
20	Fentanyl- 1 A Pharma	N02	Analgetika	714.297 €	6.227	170.347	4,19 €	0,07 €
Summe der 20 umsatzstärksten generischen Arzneimittel				25.714.656 €	1.326.526	101.746.332	0,25 €	2,54 €
Anteil an Arzneimittel insgesamt				5,3%	13,7%	22,1%	24,1%	5,3%
Arzneimittel insgesamt				481.164.741 €	9.710.248	459.470.764	1,05 €	47,46 €

Die 20 umsatzstärksten "Me-Too" Präparate

Tabelle 8: Abrechnungsmonat November 2016

Rang	Fertigarzneimittel	2. ATC-Ebene	Anwendungsgebiet	Bruttoumsatz	Packungen	DDD	Brutto je DDD	Brutto je Versicherten
1	Eliquis	B01	Antithrombotische Mittel	3.918.390 €	20.782	1.121.255	3,49 €	0,39 €
2	Novorapid	A10	Antidiabetika	2.099.365 €	17.694	1.261.298	1,66 €	0,21 €
3	Cimzia	L04	Immunsuppressiva	1.704.881 €	423	31.686	53,81 €	0,17 €
4	Tasigna	L01	Antineoplastische Mittel	1.465.082 €	276	10.869	134,80 €	0,14 €
5	Levemir	A10	Antidiabetika	1.225.400 €	9.206	620.829	1,97 €	0,12 €
6	Palexia	N02	Analgetika	1.198.056 €	5.665	104.505	11,46 €	0,12 €
7	Arcoxia	M01	Antiphlogistika und Antirheumatika	1.012.542 €	16.682	847.539	1,19 €	0,10 €
8	Apidra	A10	Antidiabetika	905.217 €	7.577	543.184	1,67 €	0,09 €
9	Xeplion	N05	Psycholeptika	876.911 €	1.414	42.424	20,67 €	0,09 €
10	Neupro	N04	Antiparkinsonmittel	791.505 €	1.615	61.151	12,94 €	0,08 €
11	Tafinlar	L01	Antineoplastische Mittel	714.643 €	98	2.880	248,14 €	0,07 €
12	Opsumit	C02	Antihypertensiva	690.440 €	249	7.470	92,43 €	0,07 €
13	Votrient	L01	Antineoplastische Mittel	605.587 €	162	3.953	153,22 €	0,06 €
14	Certican	L04	Immunsuppressiva	591.203 €	571	24.952	23,69 €	0,06 €
15	Somatuline	H01	Hypophysen- und Hypothalamushormone und Analoga	528.679 €	140	7.470	70,77 €	0,05 €
16	Lonquex	L03	Immunstimulanzien	494.975 €	303	6.060	81,68 €	0,05 €
17	Jardiance	A10	Antidiabetika	483.078 €	4.588	349.115	1,38 €	0,05 €
18	Eviplera	J05	Antivirale Mittel zur systemischen Anwendung	464.009 €	153	11.550	40,17 €	0,05 €
19	Relvar ellipta	R03	Mittel bei obstruktiven Atemwegserkrankungen	420.560 €	4.298	301.620	1,39 €	0,04 €
20	Innohep	B01	Antithrombotische Mittel	420.475 €	2.509	122.873	3,42 €	0,04 €
Summe der 20 umsatzstärksten Me-Too Arzneimittel				20.610.998 €	94.405	5.482.682	3,76 €	2,03 €
Anteil an Arzneimittel insgesamt				4,3%	1,0%	1,2%	359,0%	4,3%
Arzneimittel insgesamt				481.164.741 €	9.710.248	459.470.764	1,05 €	47,46 €