

Arzneimittel Statistik, Mitgliedskassen des BKK-Dachverbands

Berichtsmonat: Februar 2017

Inhalt

Überblick zum Verordnungsgeschehen im BKK-System

Tabelle 1a: Umsätze BKK Gesamt*

Tabelle 1b: Anzahl Packungen und DDD BKK Gesamt*

Diagramm 1: Umsätze je Versicherten im Zeitverlauf

Ausgaben nach Bundesländern

Tabelle 2: Nettoumsatz je Versicherten und Veränderungsrate nach (Wohnort-)Bundesland

Diagramm 2: Nettoumsatz je Versicherten nach Bundesländern

Verordnungsgeschehen nach Alter und Geschlecht

Tabelle 3a: Bruttoumsatz, Nettoumsatz, DDD nach Alter und Geschlecht

Tabelle 3b: Bruttoumsatz je DDD, Bruttoumsatz je Versicherten, Anzahl Packungen nach Alter und Geschlecht

Diagramm 3a: Bruttoumsatz je DDD und Anzahl Packungen nach Alter und Geschlecht

Diagramm 3b: Bruttoumsatz nach Alter und Geschlecht

Überblick zu Marktsegmenten

Tabelle 4a: Umsätze BKK Gesamt*

Tabelle 4b: Anzahl Packungen und DDD BKK Gesamt*

Die 20 Umsatzstärksten Arzneimittel im BKK-System

Tabelle 5: Fertigarzneimittel mit 2. ATC-Ebene und Anwendungsgebiet, Bruttoumsatz § 31 SGB V, Packungen, DDD, Brutto je DDD, Brutto je Versicherten

Die 5 umsatzstärksten Therapeutischen Hauptgruppen (2. Ebene ATC-Code) im BKK-System

Tabelle 6: Top 5-Ranking nach 2. ATC-Ebene, untergliedert nach den 5 umsatzstärksten Fertigarzneimitteln auf 5. ATC-Ebene plus Rest der Gruppe mit Anteilen

Die 20 umsatzstärksten generischen Fertigarzneimittel

Tabelle 7: Generika mit 2. ATC-Ebene und Anwendungsgebiet, Bruttoumsatz, Packungen, DDD, Brutto je DDD, Brutto je Versicherten

Die 20 umsatzstärksten „Me-Too“ Präparate

Tabelle 8: Me-Too mit 2. ATC-Ebene und Anwendungsgebiet, Bruttoumsatz, Packungen, DDD, Brutto je DDD, Brutto je Versicherten

*Bezieht sich auf Gesamtheit der Mitgliedskassen des BKK-Dachverbands

Erläuterungen

Abschläge/Rabatte : Die Krankenkassen erhalten von den Apotheken (§ 130 Abs. 1 SGB V) und von den pharmazeutischen Unternehmen (§ 130a Abs. 1, 3a und 3b SGB V) einen gesetzlichen Abschlag für jedes abgegebene Arzneimittel.

ATC: ATC-basierte Auswertungen beruhen auf dem ATC-Klassifikationssystem der WHO.

BKK-Gesamt bezieht sich auf die Versicherten der Mitgliedsbetriebskrankenkassen, die dem BKK-Dachverband eine Datenfreigabe erteilt haben.*)

Bruttoumsatz berücksichtigt die vom jeweiligen Arzt verordneten und von Apotheken abgerechneten Fertig- und Rezepturarzneimittel, Verbandmittel, Medizinprodukte (sofern sie nicht als Hilfsmittel gelten), Teststreifen und Diätetika (§ 31 SGB V) inklusive der gesetzlichen Zuzahlung.

DDD: (engl.: Defined Daily Dose) angenommene mittlere Tagesdosis bei Erwachsenen für einen Wirkstoff und dessen Hauptindikation

Fertigarzneimittel im Sinne des Arzneimittelgesetzes (§ 4 Abs. 1 AMG) sind im Voraus industriell hergestellte, abgabefertige und zugelassene Arzneimittel. Diese unterliegen der Arzneimittelpreisverordnung. Bei konkret aufgeführten Fertigarzneimitteln handelt es sich um Standardaggregate von Arzneimittelspezialitäten.

Generika sind durch Zweitanmelder in den Verkehr gebrachte, wirkstoffidentische Fertigarzneimittel, die nicht patentgeschützte Wirkstoffe enthalten.

Me-too-Präparate sind Fertigarzneimittel mit pharmakologisch vergleichbaren Wirkstoffen oder therapeutisch vergleichbarer Wirkung wie bei bereits bekannten Arzneimitteln. Es werden nur Fertigarzneimittel aufgeführt, die patentgeschützte Wirkstoffe enthalten.

Nettoumsatz entspricht dem Bruttoumsatz abzüglich der gesetzlich festgelegten Abschläge und der geleisteten Zuzahlung.

Spezialpräparate sind Arzneimittel, die für spezielle Therapieverfahren (z.B. Transplantation, Onkologie, AIDS) in klinischen Zentren und Spezialambulanzen eingesetzt werden und später in der ambulanten Nachsorge weiter verordnet werden.

Zuzahlung: Patienten leisten in der Regel zu jedem abgegebenen Arzneimittel eine Zuzahlung, deren Höhe gesetzlich festgelegt ist. Einige Gruppen von Versicherten sind von der Zuzahlung ausgenommen.

*) Februar 2017 sind dies 76 von 88 BKKen, die 9 Mio. Versicherte betreuen (alle BKKen: 10,8 Mio. Versicherte).

Mit Fragen und Anregungen können Sie sich gerne an Datenmanagement@bkk-dv.de wenden.

Überblick zum Verordnungsgeschehen im BKK-System

Tabelle 1a: Umsätze BKK Gesamt

Abrechnungsmonat Februar 2017	BKK Gesamt			
	Absolut		Je Versicherten	
	in €	Änderung zum Vorj.monat	in €	Änderung zum Vorj.monat
Bruttoumsatz	379.157.521	-7,7%	41,95	3,0%
Zuzahlungen	22.470.219	-8,4%	2,49	2,3%
Gesetzliche Abschläge *	22.927.925	-10,9%	2,54	-0,5%
Nettoumsatz	333.759.376	-7,4%	36,93	3,3%

* Apothekenabschlag nach § 130 Abs. 1 SGB V und Herstellerabschlag nach § 130a Abs. 1, 3a, 3b SGB V; Individualrabatte sind nicht enthalten.

Tabelle 1b: Anzahl Packungen und DDD BKK Gesamt

Abrechnungsmonat Februar 2017	BKK Gesamt			
	Absolut		Je Versicherten	
	Anzahl	Änderung zum Vorj.monat	Azahl	Änderung zum Vorj.monat
Packungen	6.371.046	-12,0%	0,70	-1,8%
DDD	348.829.105	-11,6%	38,59	-1,3%

Diagramm 1: Umsätze je Versicherten in Euro im Zeitverlauf

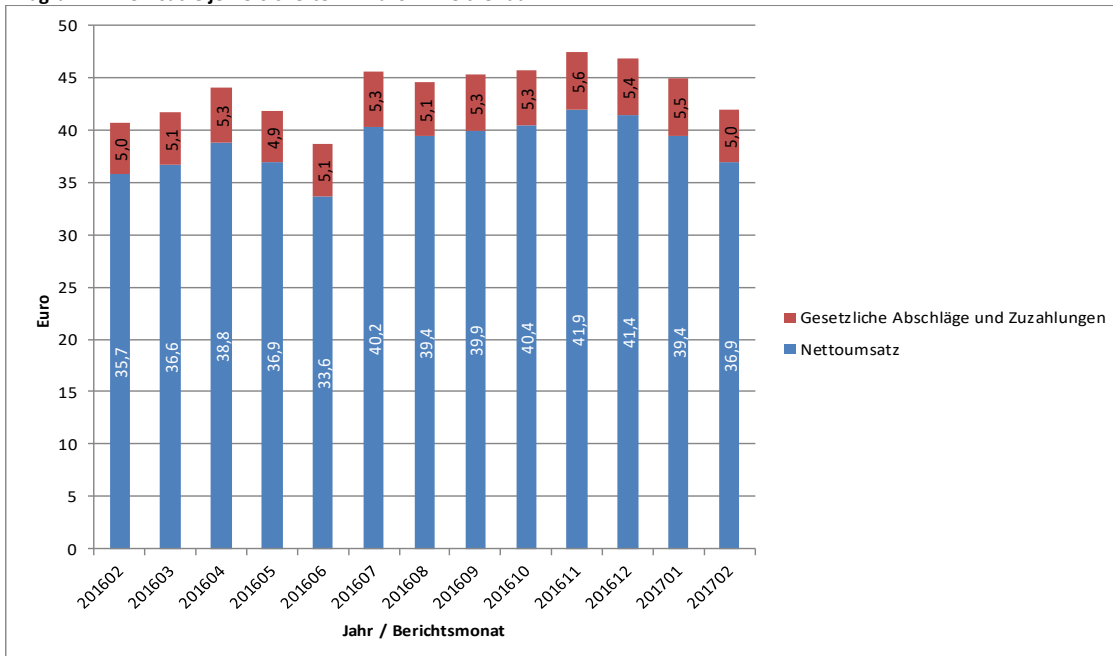
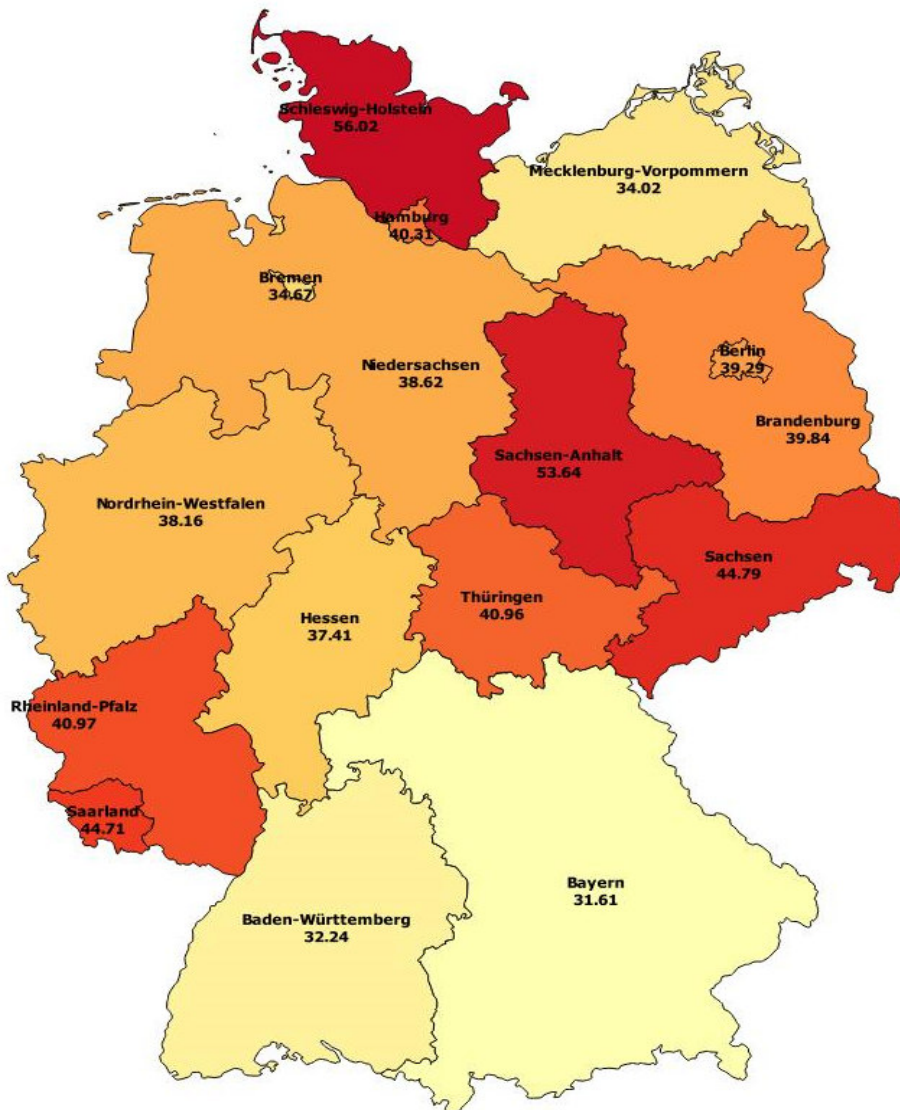


Tabelle 2: Nettoumsatz je Versicherten und Veränderungsrate nach Bundesländern

Bundesland	Netto je Vers.	Veränderung zum Vorjahresmonat
Schleswig-Holstein	56,02 €	43,6%
Hamburg	40,31 €	3,6%
Bremen	34,67 €	3,4%
Niedersachsen	38,62 €	-5,6%
Nordrhein-Westfalen	38,16 €	-3,2%
Hessen	37,41 €	-0,1%
Rheinland-Pfalz	40,97 €	-3,2%
Baden-Württemberg	32,24 €	-2,3%
Bayerns	31,61 €	-9,9%
Berlin	39,29 €	-2,4%
Saarland	44,71 €	7,1%
Mecklenburg-Vorpommern	34,02 €	-5,3%
Brandenburg	39,84 €	-4,9%
Sachsen-Anhalt	53,64 €	6,8%
Thüringen	40,96 €	-1,6%
Sachsen	44,79 €	-5,9%

Diagramm 2: Nettoumsatz je Versicherten nach (Wohnort-)Bundesland



Verordnungsgeschehen nach Alter und Geschlecht

Tabelle 3a: Abrechnungsmonat Februar 2017: Bruttoumsatz, Nettoumsatz, DDD nach Alter und Geschlecht

Altersgruppen in Jahren	Bruttoumsatz			Nettoumsatz			DDD		
	Männer	Frauen	Gesamt	Männer	Frauen	Gesamt	Männer	Frauen	Gesamt
< 5	3.151.943 €	2.181.688 €	5.333.631 €	2.893.801 €	1.987.453 €	4.881.253 €	3.011.327	2.786.476	5.797.803
5-9	3.218.229 €	1.727.786 €	4.946.016 €	2.968.797 €	1.562.748 €	4.531.545 €	1.649.203	1.431.846	3.081.049
10-14	4.739.420 €	2.691.264 €	7.430.685 €	4.377.094 €	2.446.952 €	6.824.046 €	1.461.700	1.223.248	2.684.948
15-19	3.915.405 €	3.902.819 €	7.818.224 €	3.556.386 €	3.361.632 €	6.918.019 €	1.287.346	3.897.279	5.184.624
20-24	3.544.858 €	3.717.956 €	7.262.814 €	3.120.912 €	3.178.668 €	6.299.580 €	1.326.954	1.718.065	3.045.019
25-29	5.381.991 €	5.584.185 €	10.966.176 €	4.785.931 €	4.795.392 €	9.581.324 €	2.027.026	2.576.641	4.603.666
30-34	10.991.455 €	7.056.316 €	18.047.771 €	9.834.850 €	6.059.440 €	15.894.290 €	5.381.028	3.287.316	8.668.343
35-39	7.845.159 €	8.633.156 €	16.478.315 €	7.006.299 €	7.383.631 €	14.389.929 €	3.720.375	4.337.467	8.057.842
40-44	8.695.831 €	9.719.687 €	18.415.518 €	7.688.141 €	8.552.098 €	16.240.239 €	5.305.884	5.559.859	10.865.743
45-49	13.891.956 €	13.996.017 €	27.887.973 €	12.276.210 €	12.253.064 €	24.529.275 €	10.240.182	9.779.649	20.019.830
50-54	18.246.026 €	19.009.052 €	37.255.078 €	16.024.940 €	16.708.479 €	32.733.419 €	16.380.864	14.598.356	30.979.220
55-59	19.207.963 €	17.324.106 €	36.532.069 €	16.859.566 €	15.097.501 €	31.957.067 €	19.499.975	16.405.191	35.905.166
60-64	18.286.143 €	16.088.956 €	34.375.098 €	16.088.766 €	14.069.623 €	30.158.389 €	20.054.508	16.727.541	36.782.049
65-69	18.092.669 €	15.395.041 €	33.487.710 €	16.013.039 €	13.516.541 €	29.529.580 €	20.301.871	17.492.426	37.794.297
70-74	15.953.325 €	13.074.826 €	29.028.151 €	14.198.947 €	11.465.074 €	25.664.022 €	18.103.730	15.402.044	33.505.774
75-79	19.512.974 €	16.350.040 €	35.863.014 €	17.397.969 €	14.301.400 €	31.699.369 €	21.970.732	20.523.509	42.494.240
80-84	12.261.691 €	11.573.041 €	23.834.732 €	10.913.705 €	10.051.415 €	20.965.120 €	14.064.818	15.772.584	29.837.402
85-89	5.276.410 €	6.581.619 €	11.858.030 €	4.628.309 €	5.615.215 €	10.243.524 €	6.641.592	9.958.582	16.600.174
≥ 90	1.384.767 €	3.304.431 €	4.689.199 €	1.177.775 €	2.776.259 €	3.954.034 €	1.990.510	5.064.214	7.054.723
unbekannt	-	-	7.647.302 €	-	-	6.765.337 €	-	-	5.867.188
Gesamt	193.598.217 €	177.911.987 €	379.157.505 €	171.811.438 €	155.182.586 €	333.759.362 €	174.419.621	168.542.291	348.829.100

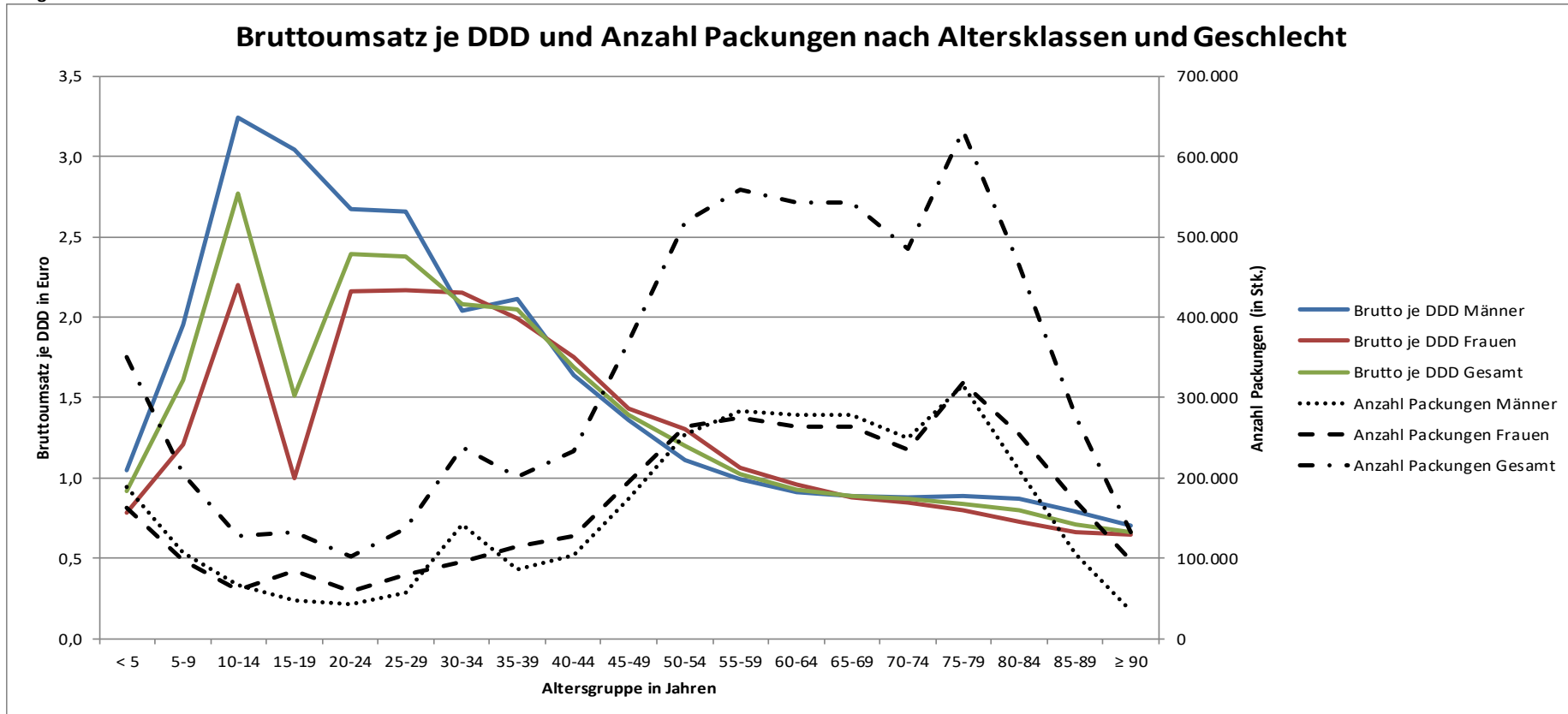
Verordnungsgeschehen nach Alter und Geschlecht II

Tabelle 3b: Abrechnungsmonat Februar 2017: Bruttoumsatz je DDD, Bruttoumsatz je Versicherten, Anzahl Packungen nach Alter und Geschlecht

Altersgruppen in Jahren	Bruttoumsatz je DDD			Bruttoumsatz je Versicherten			Anzahl Packungen		
	Männer	Frauen	Gesamt	Männer	Frauen	Gesamt	Männer	Frauen	Gesamt
< 5	1,05 €	0,78 €	0,92 €	15,49 €	11,33 €	13,5 €	188.068	162.683	350.751
5-9	1,95 €	1,21 €	1,61 €	15,35 €	8,68 €	12,10 €	106.942	97.462	204.404
10-14	3,24 €	2,20 €	2,77 €	21,30 €	12,70 €	17,10 €	67.266	60.997	128.263
15-19	3,04 €	1,00 €	1,51 €	15,58 €	16,97 €	16,24 €	47.188	84.671	131.859
20-24	2,67 €	2,16 €	2,39 €	13,12 €	15,17 €	14,10 €	42.417	59.219	101.636
25-29	2,66 €	2,17 €	2,38 €	17,41 €	19,69 €	18,50 €	57.768	79.712	137.480
30-34	2,04 €	2,15 €	2,08 €	36,44 €	24,49 €	30,60 €	142.059	95.708	237.767
35-39	2,11 €	1,99 €	2,05 €	26,97 €	28,02 €	27,51 €	85.853	114.795	200.648
40-44	1,64 €	1,75 €	1,69 €	30,19 €	32,23 €	31,23 €	104.262	128.413	232.675
45-49	1,36 €	1,43 €	1,39 €	35,99 €	36,34 €	36,16 €	174.353	195.255	369.608
50-54	1,11 €	1,30 €	1,20 €	43,13 €	46,82 €	44,94 €	254.092	264.367	518.459
55-59	0,99 €	1,06 €	1,02 €	54,81 €	51,38 €	53,12 €	283.787	275.224	559.011
60-64	0,91 €	0,96 €	0,93 €	68,85 €	61,49 €	65,20 €	278.606	263.675	542.281
65-69	0,89 €	0,88 €	0,89 €	82,98 €	71,07 €	77,04 €	278.402	264.023	542.425
70-74	0,88 €	0,85 €	0,87 €	97,58 €	81,83 €	89,80 €	250.088	234.396	484.484
75-79	0,89 €	0,80 €	0,84 €	108,37 €	89,90 €	99,09 €	314.371	317.774	632.145
80-84	0,87 €	0,73 €	0,80 €	115,07 €	96,11 €	105,01 €	209.802	253.521	463.323
85-89	0,79 €	0,66 €	0,71 €	106,40 €	90,20 €	96,75 €	105.273	171.070	276.343
≥ 90	0,70 €	0,65 €	0,66 €	86,25 €	84,00 €	84,65 €	35.401	97.518	132.919
unbekannt	-	-	1,30 €	-	-	-	-	-	124.564
Gesamt	1,11	1,06	1,09	42,97	40,06	42,38	3.025.998	3.220.483	6.371.045

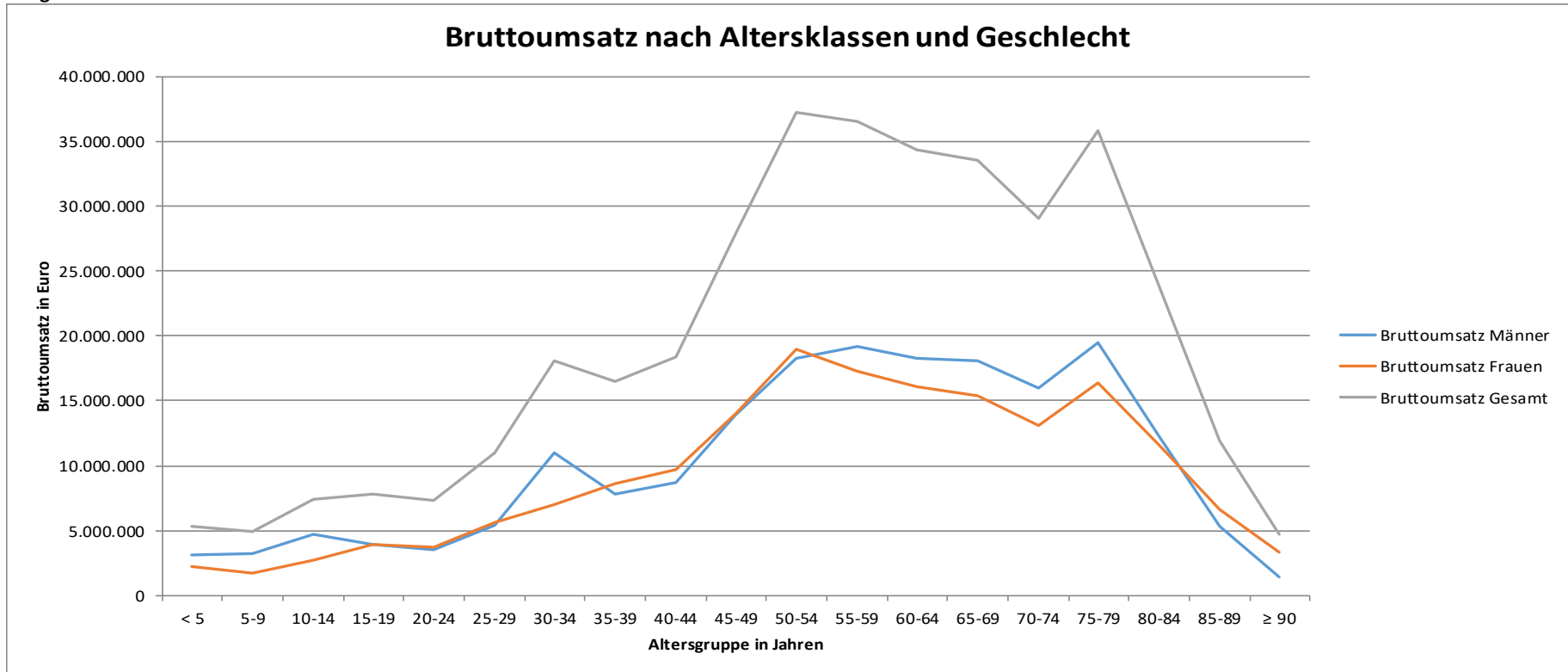
Verordnungsgeschehen nach Alter und Geschlecht III

Diagramm 3a



Verordnungsgeschehen nach Alter und Geschlecht IV

Diagramm 3b



Überblick zu Marktsegmenten

Tabelle 4a: Abrechnungsmonat Februar 2017: Umsätze BKK Gesamt

Abrechnungsmonat Februar 2017	Gesamt	Generika		Me-Too	
	je Vers.	je Vers.	Anteil an Gesamt	je Vers.	Anteil an Gesamt
Bruttoumsatz	41,95 €	11,75 €	28,0%	2,51 €	6,0%
Zuzahlungen	2,49 €	1,69 €	68,1%	0,07 €	3,0%
Gesetzliche Abschläge *	2,54 €	0,97 €	38,1%	0,13 €	5,1%
Nettoumsatz	36,93 €	9,09 €	24,6%	2,31 €	6,2%
Zum Vergleich: Februar 2016	je Vers.	je Vers.	Anteil an Gesamt	je Vers.	Anteil an Gesamt
Nettoumsatz	35,73 €	12,31 €	34,4%	2,21 €	6,2%

* Apothekenabschlag nach § 130 Abs. 1 SGB V und Herstellerabschlag nach § 130a Abs. 1, 3a, 3b SGB V; Individualrabatte sind nicht enthalten.

Tabelle 4b: Abrechnungsmonat Februar 2017: Anzahl Packungen und DDD BKK Gesamt

Abrechnungsmonat Februar 2017	Gesamt	Generika		Me-Too	
	Anzahl	Anzahl	Anteil an Gesamt	Anzahl	Anteil an Gesamt
Packungen	6.371.046	4.436.994	69,6%	100.794	1,6%
DDD	348.829.105	276.031.635	79,1%	6.223.880	1,8%
Zum Vergleich: Februar 2016	Anzahl	Anzahl	Anteil an Gesamt	Anzahl	Anteil an Gesamt
DDD	394.404.281	318.701.579	80,8%	6.643.729	1,7%

Abt. Datenmanagement, Empirie, IT

Die 20 umsatzstärksten Arzneimittel im BKK-System

Tabelle 5: Abrechnungsmonat Februar 2017

Rang	Fertigarzneimittel	2. ATC-Ebene	Anwendungsgebiet	Bruttoumsatz	Packungen	DDD	Brutto je DDD	Brutto je Versicherten
1	Humira	L04	Immunsuppressiva	10.146.068 €	2.146	160.826	63,09 €	1,12 €
2	Xarelto	B01	Antithrombotische Mittel	4.969.196 €	18.306	1.400.151	3,55 €	0,55 €
3	Enbrel	L04	Immunsuppressiva	3.798.173 €	876	62.234	61,03 €	0,42 €
4	Eliquis	B01	Antithrombotische Mittel	3.344.113 €	17.520	966.025	3,46 €	0,37 €
5	Lucentis	S01	Ophthalmika	3.087.461 €	2.461	68.362	45,16 €	0,34 €
6	Revlimid	L04	Immunsuppressiva	3.077.978 €	426	13.718	224,37 €	0,34 €
7	Copaxone	L03	Immunstimulanzien	2.979.687 €	963	58.526	50,91 €	0,33 €
8	Gilenya	L04	Immunsuppressiva	2.967.880 €	580	47.880	61,99 €	0,33 €
9	Tecfidera	N07	Andere Mittel für das Nervensystem	2.718.595 €	1.096	61.950	43,88 €	0,30 €
10	Eylea	S01	Ophthalmika	2.379.498 €	2.182	121.223	19,63 €	0,26 €
11	Rebif	L03	Immunstimulanzien	2.292.838 €	876	29.092	78,81 €	0,25 €
12	Clexane	B01	Antithrombotische Mittel	2.235.552 €	21.763	843.557	2,65 €	0,25 €
13	Simponi	L04	Immunsuppressiva	2.150.113 €	441	41.747	51,50 €	0,24 €
14	Xtandi	L02	Endokrine Therapie	2.113.354 €	580	16.240	130,13 €	0,23 €
15	Novaminsulfon Lichten	N02	Analgetika	2.101.498 €	150.572	1.179.321	1,78 €	0,23 €
16	Lantus	A10	Antidiabetika	2.008.706 €	15.765	1.011.952	1,99 €	0,22 €
17	Zytiga	L02	Endokrine Therapie	1.994.118 €	488	14.584	136,73 €	0,22 €
18	Cosentyx	L04	Immunsuppressiva	1.929.585 €	437	32.849	58,74 €	0,21 €
19	Symbicort	R03	Mittel bei obstruktiven Atemwegserkrankungen	1.880.242 €	14.607	825.210	2,28 €	0,21 €
20	Spiriva	R03	Mittel bei obstruktiven Atemwegserkrankungen	1.873.510 €	13.241	961.740	1,95 €	0,21 €
Summe der 20 umsatzstärksten Arzneimittel				60.048.166 €	265.326	7.917.187	7,58 €	6,64 €
Anteil an Arzneimittel insgesamt				15,8%	4,2%	2,3%	697,8%	15,8%
Arzneimittel insgesamt				379.157.521 €	6.371.046	348.829.105	1,09 €	41,95 €

Die 5 umsatzstärksten Therapeutischen Hauptgruppen (2. Ebene ATC-Code) im BKK-System

Tabelle 6: Abrechnungsmonat Februar 2017

Rang	2. ATC-Ebene		Bedeutung	Bruttoumsatz in €		Anteil an Therap. Hauptgruppe		Kosten je DDD in €
	2. ATC-Ebene	5. ATC-Ebene		Bruttoumsatz in €	DDD	Bruttoumsatz	DDD	
1	L04	Immunsuppressiva		45.416.964 €	1.657.325			27,40
		L04AB04	Adalimumab	10.146.068 €	160.826	22,3%	9,7%	63,09
		L04AB01	Etanercept	4.923.404 €	84.948	10,8%	5,1%	57,96
		L04AX04	Lenalidomid	3.077.978 €	13.718	6,8%	0,8%	224,37
		L04AB02	Infliximab	3.003.201 €	95.493	6,6%	5,8%	31,45
		L04AA27	Fingolimod	2.967.880 €	47.880	6,5%	2,9%	61,99
		Übrige Arzneimittel der Gruppe		21.298.432 €	1.254.459	46,9%	75,7%	16,98
2	A10	Antidiabetika		19.959.452 €	17.803.318			1,12
		A10AE04	Insulin glargin	2.982.163 €	1.521.065	14,9%	8,5%	1,96
		A10BD07	Metformin und Sitagliptin	2.369.483 €	1.508.388	11,9%	8,5%	1,57
		A10AB04	Insulin lispro	1.953.554 €	1.181.121	9,8%	6,6%	1,65
		A10BH01	Sitagliptin	1.913.984 €	1.192.611	9,6%	6,7%	1,60
		A10AB05	Insulin aspart	1.623.672 €	975.807	8,1%	5,5%	1,66
		Übrige Arzneimittel der Gruppe		9.116.595 €	11.424.326	45,7%	64,2%	0,80
3	L01	Antineoplastische Mittel		18.061.222 €	837.251			21,57
		L01XE01	Imatinib	1.815.288 €	14.928	10,1%	1,8%	121,60
		L01XE27	Ibrutinib	1.505.554 €	5.751	8,3%	0,7%	261,77
		L01XE18	Ruxolitinib	1.324.974 €	8.605	7,3%	1,0%	153,97
		L01XE08	Nilotinib	1.285.219 €	9.525	7,1%	1,1%	134,94
		L01XE33	Palbociclib	1.193.474 €	5.820	6,6%	0,7%	205,07
		Übrige Arzneimittel der Gruppe		10.936.714 €	792.621	60,6%	94,7%	13,80
4	B01	Antithrombotische Mittel		16.119.123 €	13.028.994			1,24
		B01AF01	Rivaroxaban	4.969.196 €	1.400.151	30,8%	10,7%	3,55
		B01AF02	Apixaban	3.344.113 €	966.025	20,7%	7,4%	3,46
		B01AB05	Enoxaparin	2.235.552 €	843.557	13,9%	6,5%	2,65
		B01AE07	Dabigatranetexilat	955.932 €	245.450	5,9%	1,9%	3,89
		B01AF	Direkte Faktor-Xa-Inhibitoren	718.929 €	231.878	4,5%	1,8%	3,10
		Übrige Arzneimittel der Gruppe		3.895.402 €	9.341.934	24,2%	71,7%	0,42
5	R03	Mittel bei obstruktiven Atemwegserkrankungen		15.457.469 €	11.884.131			1,30
		R03AK07	Formoterol und Budesonid	2.038.930 €	901.305	13,2%	7,6%	2,26
		R03AK08	Formoterol und Beclometason	1.971.981 €	1.035.465	12,8%	8,7%	1,90
		R03BB04	Tiotropiumbromid	1.906.815 €	981.990	12,3%	8,3%	1,94
		R03AK06	Salmeterol und Fluticason	1.236.674 €	963.390	8,0%	8,1%	1,28
		R03AC02	Salbutamol	1.175.716 €	2.168.820	7,6%	18,2%	0,54
		Übrige Arzneimittel der Gruppe		7.127.353 €	5.833.161	46,1%	49,1%	1,22
Summe der 5 umsatzstärksten Therap. Hauptgruppen				115.014.229 €	45.211.018			2,54
Fertigarzneimittel insgesamt				323.735.235 €	337.582.712			0,96

Die 20 umsatzstärksten generischen Fertigarzneimittel

Tabelle 7: Abrechnungsmonat Februar 2017

Rang	Fertigarzneimittel	2. ATC-Ebene	Anwendungsgebiet	Bruttoumsatz	Packungen	DDD	Brutto je DDD	Brutto je Versicherten
1	Novaminsulfon Lichtenstein	N02	Analgetika	2.101.498 €	150.572	1.179.321	1,78 €	0,23 €
2	Ibuflam/-Lysin	M01	Antiphlogistika und Antirheumatika	1.803.737 €	174.230	3.289.262	0,55 €	0,20 €
3	Tilidin AL comp	N02	Analgetika	1.311.770 €	34.195	1.000.905	1,31 €	0,15 €
4	Pantoprazol-ratiopharm	A02	Mittel bei Säure bedingten Erkrankungen	1.161.955 €	51.379	6.550.233	0,18 €	0,13 €
5	L-Thyroxin Henning	H03	Schilddrüsenherapie	1.125.271 €	76.028	4.484.811	0,25 €	0,12 €
6	Benepali	L04	Immunsuppressiva	1.125.231 €	371	22.714	49,54 €	0,12 €
7	Ramipril-ISIS	C09	Mittel mit Wirkung auf das Renin-Angiotensin-System	1.118.635 €	83.975	17.917.070	0,06 €	0,12 €
8	Pantoprazol TAD	A02	Mittel bei Säure bedingten Erkrankungen	947.924 €	43.699	5.180.973	0,18 €	0,10 €
9	L-Thyrox HEXAL	H03	Schilddrüsenherapie	882.749 €	60.404	3.558.355	0,25 €	0,10 €
10	Bisoprolol- 1 A Pharma	C07	Beta-Adrenozeptor-Antagonisten	769.996 €	57.149	2.639.709	0,29 €	0,09 €
11	Candesartan Heumann	C09	Mittel mit Wirkung auf das Renin-Angiotensin-System	750.279 €	33.824	6.506.073	0,12 €	0,08 €
12	Metex/-FS	L01	Antineoplastische Mittel	741.607 €	3.260	195.867	3,79 €	0,08 €
13	Pantoprazol- Actavis	A02	Mittel bei Säure bedingten Erkrankungen	710.414 €	34.101	3.680.589	0,19 €	0,08 €
14	Simvastatin/ Simva Aristo	C10	Mittel, die den Lipidstoffwechsel beeinflussen	679.249 €	33.661	3.347.854	0,20 €	0,08 €
15	Metformin Lich	A10	Antidiabetika	669.758 €	44.921	2.947.135	0,23 €	0,07 €
16	Valsartan - 1 A Pharma	C09	Mittel mit Wirkung auf das Renin-Angiotensin-System	667.281 €	29.338	4.892.720	0,14 €	0,07 €
17	SalbuHEXAL	R03	Mittel bei obstruktiven Atemwegserkrankungen	659.250 €	38.745	1.358.238	0,49 €	0,07 €
18	Simvastatin- 1 A Pharma	C10	Mittel, die den Lipidstoffwechsel beeinflussen	637.544 €	31.564	3.030.918	0,21 €	0,07 €
19	Actrapid human	A10	Antidiabetika	627.841 €	7.467	520.701	1,21 €	0,07 €
20	Inflectra	L04	Immunsuppressiva	617.210 €	245	23.413	26,36 €	0,07 €
Summe der 20 umsatzstärksten generischen Arzneimittel				19.109.200 €	989.128	72.326.862	0,26 €	2,11 €
Anteil an Arzneimittel insgesamt				5,0%	15,5%	20,7%	24,3%	5,0%
Arzneimittel insgesamt				379.157.521 €	6.371.046	348.829.105	1,09 €	41,95 €

Die 20 umsatzstärksten "Me-Too" Präparate

Tabelle 8: Abrechnungsmonat Februar 2017

Rang	Fertigarzneimittel	2. ATC-Ebene	Anwendungsgebiet	Bruttoumsatz	Packungen	DDD	Brutto je DDD	Brutto je Versicherten
1	Eliquis	B01	Antithrombotische Mittel	3.344.113 €	17.520	966.025	3,46 €	0,37 €
2	Novorapid	A10	Antidiabetika	1.623.672 €	13.330	975.807	1,66 €	0,18 €
3	Cimzia	L04	Immunsuppressiva	1.327.297 €	327	24.657	53,83 €	0,15 €
4	Tasigna	L01	Antineoplastische Mittel	1.285.219 €	217	9.525	134,94 €	0,14 €
5	Levemir	A10	Antidiabetika	913.911 €	6.885	462.950	1,97 €	0,10 €
6	Palexia	N02	Analgetika	906.940 €	4.248	79.588	11,40 €	0,10 €
7	Lixiana	B01	Antithrombotische Mittel	718.929 €	3.350	231.878	3,10 €	0,08 €
8	Apidra	A10	Antidiabetika	711.853 €	5.935	425.058	1,67 €	0,08 €
9	Trulicity	A10	Antidiabetika	705.267 €	3.154	248.186	2,84 €	0,08 €
10	Xeplion	N05	Psycholeptika	643.692 €	1.063	41.597	15,47 €	0,07 €
11	Jardiance	A10	Antidiabetika	626.297 €	4.585	348.115	1,80 €	0,07 €
12	Neupro	N04	Antiparkinsonmittel	604.442 €	1.264	47.005	12,86 €	0,07 €
13	Votrient	L01	Antineoplastische Mittel	560.348 €	147	3.660	153,10 €	0,06 €
14	Tafinlar	L01	Antineoplastische Mittel	543.454 €	75	2.190	248,15 €	0,06 €
15	Certican	L04	Immunsuppressiva	533.388 €	508	22.498	23,71 €	0,06 €
16	Opsumit	C02	Antihypertensiva	512.977 €	185	5.550	92,43 €	0,06 €
17	Viekirax	J05	Antivirale Mittel zur systemischen Anwendung	461.737 €	29	812	568,64 €	0,05 €
18	Lonquex	L03	Immunstimulanzien	441.914 €	271	5.420	81,53 €	0,05 €
19	Somatuline	H01	Hypophysen- und Hypothalamushormone und Analoga	400.366 €	105	5.640	70,99 €	0,04 €
20	Eviplera	J05	Antivirale Mittel zur systemischen Anwendung	356.123 €	112	8.880	40,10 €	0,04 €
Summe der 20 umsatzstärksten Me-Too Arzneimittel				17.221.938 €	63.310	3.915.040	4,40 €	1,91 €
Anteil an Arzneimittel insgesamt				4,5%	1,0%	1,1%	404,7%	4,5%
Arzneimittel insgesamt				379.157.521 €	6.371.046	348.829.105	1,09 €	41,95 €