

Arzneimittel Statistik, Mitgliedskassen des BKK-Dachverbands

Berichtsmonat: April 2017

Inhalt

Überblick zum Verordnungsgeschehen im BKK-System

Tabelle 1a: Umsätze BKK Gesamt*

Tabelle 1b: Anzahl Packungen und DDD BKK Gesamt*

Diagramm 1: Umsätze je Versicherten im Zeitverlauf

Ausgaben nach Bundesländern

Tabelle 2: Nettoumsatz je Versicherten und Veränderungsrate nach (Wohnort-)Bundesland

Diagramm 2: Nettoumsatz je Versicherten nach Bundesländern

Verordnungsgeschehen nach Alter und Geschlecht

Tabelle 3a: Bruttoumsatz, Nettoumsatz, DDD nach Alter und Geschlecht

Tabelle 3b: Bruttoumsatz je DDD, Bruttoumsatz je Versicherten, Anzahl Packungen nach Alter und Geschlecht

Diagramm 3a: Bruttoumsatz je DDD und Anzahl Packungen nach Alter und Geschlecht

Diagramm 3b: Bruttoumsatz nach Alter und Geschlecht

Überblick zu Marktsegmenten

Tabelle 4a: Umsätze BKK Gesamt*

Tabelle 4b: Anzahl Packungen und DDD BKK Gesamt*

Die 20 Umsatzstärksten Arzneimittel im BKK-System

Tabelle 5: Fertigarzneimittel mit 2. ATC-Ebene und Anwendungsgebiet, Bruttoumsatz § 31 SGB V, Packungen, DDD, Brutto je DDD, Brutto je Versicherten

Die 5 umsatzstärksten Therapeutischen Hauptgruppen (2. Ebene ATC-Code) im BKK-System

Tabelle 6: Top 5-Ranking nach 2. ATC-Ebene, untergliedert nach den 5 umsatzstärksten Fertigarzneimitteln auf 5. ATC-Ebene plus Rest der Gruppe mit Anteilen

Die 20 umsatzstärksten generischen Fertigarzneimittel

Tabelle 7: Generika mit 2. ATC-Ebene und Anwendungsgebiet, Bruttoumsatz, Packungen, DDD, Brutto je DDD, Brutto je Versicherten

Die 20 umsatzstärksten „Me-Too“ Präparate

Tabelle 8: Me-Too mit 2. ATC-Ebene und Anwendungsgebiet, Bruttoumsatz, Packungen, DDD, Brutto je DDD, Brutto je Versicherten

*Bezieht sich auf Gesamtheit der Mitgliedskassen des BKK-Dachverbands

Erläuterungen

Abschläge/Rabatte : Die Krankenkassen erhalten von den Apotheken (§ 130 Abs. 1 SGB V) und von den pharmazeutischen Unternehmen (§ 130a Abs. 1, 3a und 3b SGB V) einen gesetzlichen Abschlag für jedes abgegebene Arzneimittel.

ATC: ATC-basierte Auswertungen beruhen auf dem ATC-Klassifikationssystem der WHO.

BKK-Gesamt bezieht sich auf die Versicherten der Mitgliedsbetriebskrankenkassen, die dem BKK-Dachverband eine Datenfreigabe erteilt haben.*)

Bruttoumsatz berücksichtigt die vom jeweiligen Arzt verordneten und von Apotheken abgerechneten Fertig- und Rezepturarzneimittel, Verbandmittel, Medizinprodukte (sofern sie nicht als Hilfsmittel gelten), Teststreifen und Diätetika (§ 31 SGB V) inklusive der gesetzlichen Zuzahlung.

DDD: (engl.: Defined Daily Dose) angenommene mittlere Tagesdosis bei Erwachsenen für einen Wirkstoff und dessen Hauptindikation

Fertigarzneimittel im Sinne des Arzneimittelgesetzes (§ 4 Abs. 1 AMG) sind im Voraus industriell hergestellte, abgabefertige und zugelassene Arzneimittel. Diese unterliegen der Arzneimittelpreisverordnung. Bei konkret aufgeführten Fertigarzneimitteln handelt es sich um Standardaggregate von Arzneimittelspezialitäten.

Generika sind durch Zweitanmelder in den Verkehr gebrachte, wirkstoffidentische Fertigarzneimittel, die nicht patentgeschützte Wirkstoffe enthalten.

Me-too-Präparate sind Fertigarzneimittel mit pharmakologisch vergleichbaren Wirkstoffen oder therapeutisch vergleichbarer Wirkung wie bei bereits bekannten Arzneimitteln. Es werden nur Fertigarzneimittel aufgeführt, die patentgeschützte Wirkstoffe enthalten.

Nettoumsatz entspricht dem Bruttoumsatz abzüglich der gesetzlich festgelegten Abschläge und der geleisteten Zuzahlung.

Spezialpräparate sind Arzneimittel, die für spezielle Therapieverfahren (z.B. Transplantation, Onkologie, AIDS) in klinischen Zentren und Spezialambulanzen eingesetzt werden und später in der ambulanten Nachsorge weiter verordnet werden.

Zuzahlung: Patienten leisten in der Regel zu jedem abgegebenen Arzneimittel eine Zuzahlung, deren Höhe gesetzlich festgelegt ist. Einige Gruppen von Versicherten sind von der Zuzahlung ausgenommen.

*) April 2017 sind dies 76 von 88 BKKen, die 9,1 Mio. Versicherte betreuen (alle BKKen: 10,8 Mio. Versicherte).

Mit Fragen und Anregungen können Sie sich gerne an Datenmanagement@bkk-dv.de wenden.

Überblick zum Verordnungsgeschehen im BKK-System

Tabelle 1a: Umsätze BKK Gesamt

Abrechnungsmonat April 2017	BKK Gesamt				
	in €	Absolut Änderung zum Vorj.monat		Je Versicherten in €	Änderung zum Vorj.monat
Bruttoumsatz	390.659.381	-12,0%		43,16	-2,1%
Zuzahlungen	22.065.624	-15,7%		2,44	-6,2%
Gesetzliche Abschläge *	23.122.911	-15,1%		2,55	-5,6%
Nettoumsatz	345.470.846	-11,5%		38,17	-1,6%

* Apothekenabschlag nach § 130 Abs. 1 SGB V und Herstellerabschlag nach § 130a Abs. 1, 3a, 3b SGB V; Individualrabatte sind nicht enthalten.

Tabelle 1b: Anzahl Packungen und DDD BKK Gesamt

Abrechnungsmonat April 2017	BKK Gesamt				
	Anzahl	Absolut Änderung zum Vorj.monat		Je Versicherten Azahl	Änderung zum Vorj.monat
Packungen	6.224.272	-18,1%		0,69	-8,9%
DDD	369.763.484	-16,4%		40,85	-7,0%

Diagramm 1: Umsätze je Versicherten in Euro im Zeitverlauf

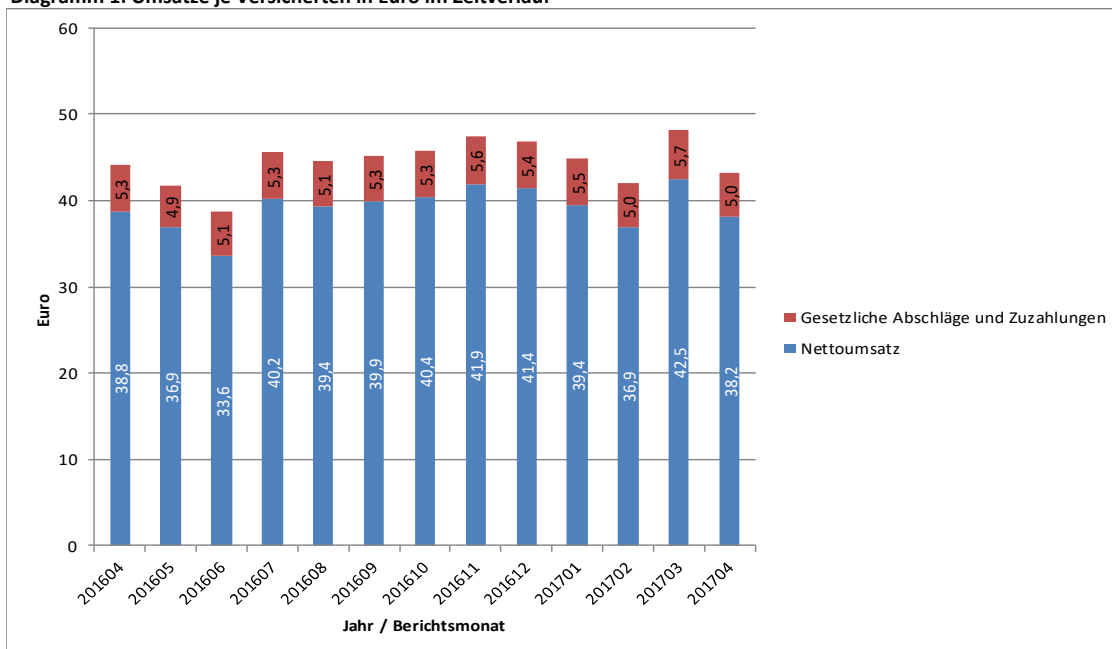
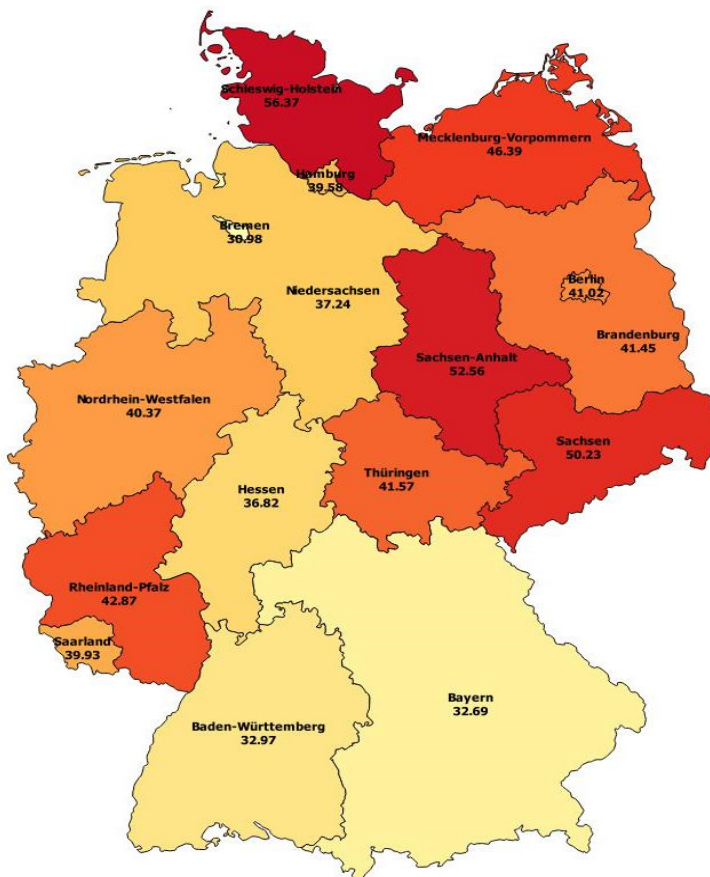


Tabelle 2: Nettoumsatz je Versicherten und Veränderungsrate nach Bundesländern

Bundesland	Netto je Vers.	Veränderung zum Vorjahresmonat
Schleswig-Holstein	56,37 €	31,4%
Hamburg	39,58 €	-7,9%
Bremen	30,98 €	-10,9%
Niedersachsen	37,24 €	-14,1%
Nordrhein-Westfalen	40,37 €	-8,5%
Hessen	36,82 €	-7,3%
Rheinland-Pfalz	42,87 €	-3,1%
Baden-Württemberg	32,97 €	-7,4%
Bayerns	32,69 €	-7,9%
Berlin	41,02 €	-8,3%
Saarland	39,93 €	-64,7%
Mecklenburg-Vorpommern	46,39 €	-9,2%
Brandenburg	41,45 €	-15,3%
Sachsen-Anhalt	52,56 €	-9,2%
Thüringen	41,57 €	-10,9%
Sachsen	50,23 €	-12,8%

Diagramm 2: Nettoumsatz je Versicherten nach (Wohnort-)Bundesland



Verordnungsgeschehen nach Alter und Geschlecht

Tabelle 3a: Abrechnungsmonat April 2017: Bruttoumsatz, Nettoumsatz, DDD nach Alter und Geschlecht

Altersgruppen in Jahren	Bruttoumsatz			Nettoumsatz			DDD		
	Männer	Frauen	Gesamt	Männer	Frauen	Gesamt	Männer	Frauen	Gesamt
< 5	2.344.253 €	1.529.413 €	3.873.666 €	2.150.437 €	1.388.894 €	3.539.331 €	2.501.793	2.216.199	4.717.993
5-9	2.686.275 €	1.464.748 €	4.151.023 €	2.475.770 €	1.329.666 €	3.805.436 €	1.217.298	982.000	2.199.298
10-14	4.573.978 €	2.582.812 €	7.156.790 €	4.255.360 €	2.359.851 €	6.615.211 €	1.241.520	1.060.672	2.302.193
15-19	5.469.010 €	3.954.698 €	9.423.708 €	5.055.705 €	3.405.757 €	8.461.463 €	1.196.657	4.480.346	5.677.003
20-24	3.572.189 €	3.362.714 €	6.934.902 €	3.176.167 €	2.888.549 €	6.064.716 €	1.297.239	1.649.874	2.947.113
25-29	5.441.650 €	9.673.121 €	15.114.771 €	4.874.922 €	8.558.698 €	13.433.620 €	2.086.176	5.412.619	7.498.795
30-34	6.801.382 €	6.737.475 €	13.538.856 €	6.110.951 €	5.790.903 €	11.901.854 €	2.736.776	3.303.165	6.039.941
35-39	8.272.878 €	8.920.248 €	17.193.126 €	7.462.814 €	7.720.535 €	15.183.349 €	3.733.857	4.371.295	8.105.153
40-44	9.240.521 €	10.052.158 €	19.292.679 €	8.290.003 €	8.920.856 €	17.210.858 €	5.341.067	5.527.072	10.868.139
45-49	14.150.693 €	14.597.530 €	28.748.223 €	12.591.565 €	12.869.605 €	25.461.169 €	10.634.329	9.915.725	20.550.054
50-54	18.954.617 €	19.405.720 €	38.360.337 €	16.764.486 €	17.106.457 €	33.870.943 €	17.197.059	15.157.620	32.354.678
55-59	20.306.656 €	18.133.974 €	38.440.630 €	17.943.670 €	15.893.865 €	33.837.535 €	20.767.100	17.333.790	38.100.890
60-64	19.195.035 €	17.192.984 €	36.388.019 €	16.929.655 €	15.108.921 €	32.038.577 €	21.692.951	18.302.724	39.995.674
65-69	19.483.761 €	16.321.892 €	35.805.652 €	17.289.619 €	14.341.390 €	31.631.009 €	22.907.432	19.528.502	42.435.934
70-74	17.298.042 €	13.989.110 €	31.287.151 €	15.409.955 €	12.313.348 €	27.723.303 €	20.287.734	17.283.419	37.571.153
75-79	20.873.196 €	17.190.498 €	38.063.694 €	18.633.368 €	15.067.978 €	33.701.346 €	24.403.801	22.506.044	46.909.844
80-84	12.999.553 €	12.160.964 €	25.160.517 €	11.560.882 €	10.561.928 €	22.122.810 €	15.910.233	17.234.036	33.144.269
85-89	5.690.680 €	6.967.073 €	12.657.752 €	5.008.126 €	5.965.710 €	10.973.837 €	7.300.406	10.763.596	18.064.002
≥ 90	1.526.900 €	3.448.644 €	4.975.543 €	1.311.099 €	2.915.045 €	4.226.144 €	2.182.109	5.407.629	7.589.738
unbekannt	-	-	4.092.341 €	-	-	3.668.336 €	-	-	2.691.619
Gesamt	198.881.268 €	187.685.773 €	390.659.381 €	177.294.554 €	164.507.956 €	345.470.846 €	184.635.537	182.436.327	369.763.484

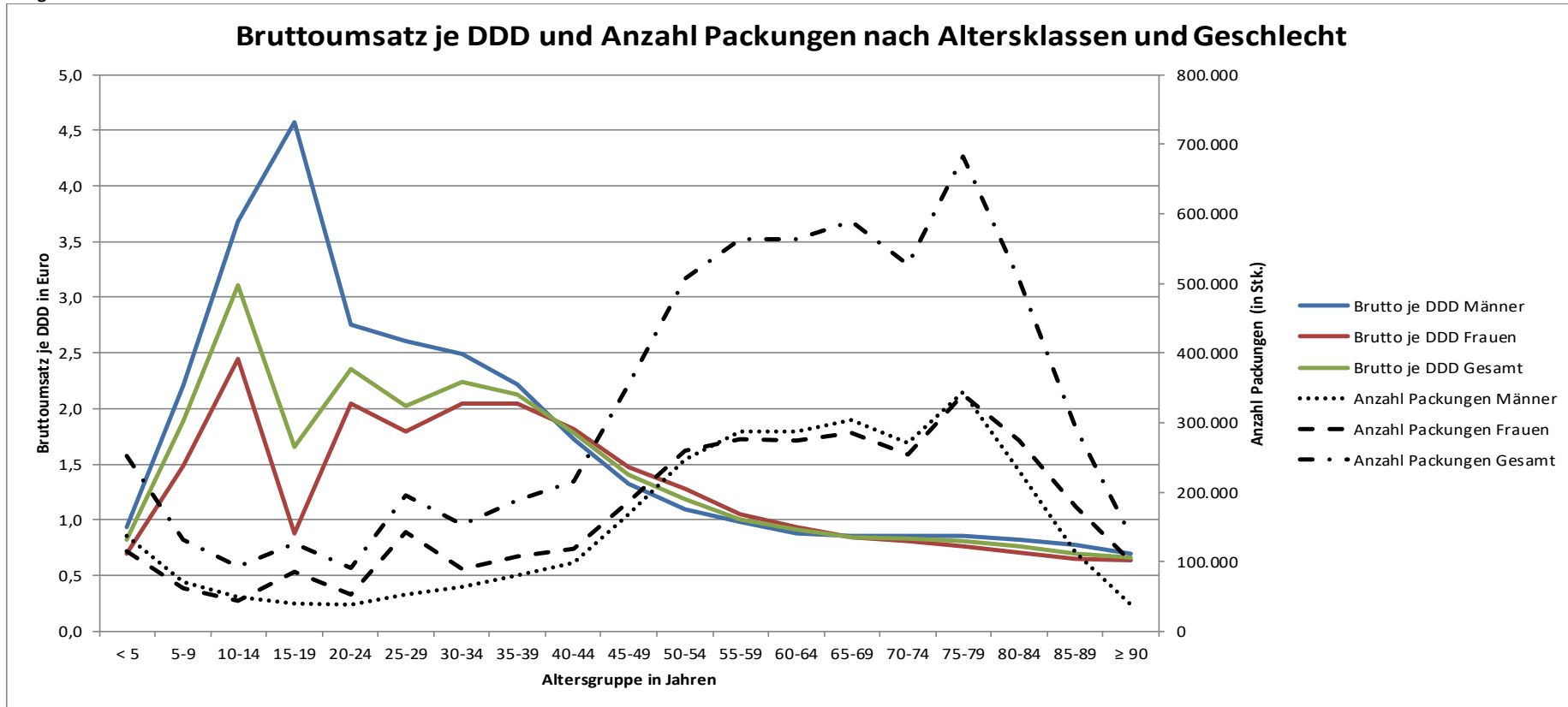
Verordnungsgeschehen nach Alter und Geschlecht II

Tabelle 3b: Abrechnungsmonat April 2017: Bruttoumsatz je DDD, Bruttoumsatz je Versicherten, Anzahl Packungen nach Alter und Geschlecht

Altersgruppen in Jahren	Bruttoumsatz je DDD			Bruttoumsatz je Versicherten			Anzahl Packungen		
	Männer	Frauen	Gesamt	Männer	Frauen	Gesamt	Männer	Frauen	Gesamt
< 5	0,94 €	0,69 €	0,82 €	11,14 €	7,67 €	9,5 €	136.587	115.211	251.798
5-9	2,21 €	1,49 €	1,89 €	12,68 €	7,28 €	10,05 €	70.379	61.275	131.654
10-14	3,68 €	2,44 €	3,11 €	20,38 €	12,09 €	16,33 €	48.457	43.737	92.194
15-19	4,57 €	0,88 €	1,66 €	21,62 €	17,04 €	19,43 €	40.845	84.983	125.828
20-24	2,75 €	2,04 €	2,35 €	13,07 €	13,57 €	13,31 €	38.257	53.361	91.618
25-29	2,61 €	1,79 €	2,02 €	17,42 €	33,80 €	25,25 €	53.486	142.853	196.339
30-34	2,49 €	2,04 €	2,24 €	22,30 €	23,12 €	22,70 €	64.135	90.062	154.197
35-39	2,22 €	2,04 €	2,12 €	28,08 €	28,59 €	28,34 €	80.167	107.651	187.818
40-44	1,73 €	1,82 €	1,78 €	31,92 €	33,11 €	32,53 €	97.903	117.910	215.813
45-49	1,33 €	1,47 €	1,40 €	36,60 €	37,74 €	37,17 €	167.461	186.276	353.737
50-54	1,10 €	1,28 €	1,19 €	44,35 €	47,12 €	45,71 €	246.929	258.675	505.604
55-59	0,98 €	1,05 €	1,01 €	57,06 €	52,86 €	55,00 €	286.453	276.635	563.088
60-64	0,88 €	0,94 €	0,91 €	71,41 €	64,70 €	68,07 €	287.844	274.880	562.724
65-69	0,85 €	0,84 €	0,84 €	88,34 €	73,89 €	81,11 €	304.073	284.967	589.040
70-74	0,85 €	0,81 €	0,83 €	105,46 €	86,72 €	96,17 €	271.077	254.685	525.762
75-79	0,86 €	0,76 €	0,81 €	116,49 €	94,41 €	105,36 €	342.801	339.243	682.044
80-84	0,82 €	0,71 €	0,76 €	120,91 €	100,01 €	109,82 €	230.504	274.431	504.935
85-89	0,78 €	0,65 €	0,70 €	116,53 €	96,26 €	104,42 €	113.030	179.708	292.738
≥ 90	0,70 €	0,64 €	0,66 €	97,25 €	90,17 €	92,24 €	37.376	100.344	137.720
unbekannt	-	-	1,52 €	-	-	-	-	-	59.621
Gesamt	1,08	1,03	1,06	43,72	41,79	43,22	2.917.764	3.246.887	6.224.272

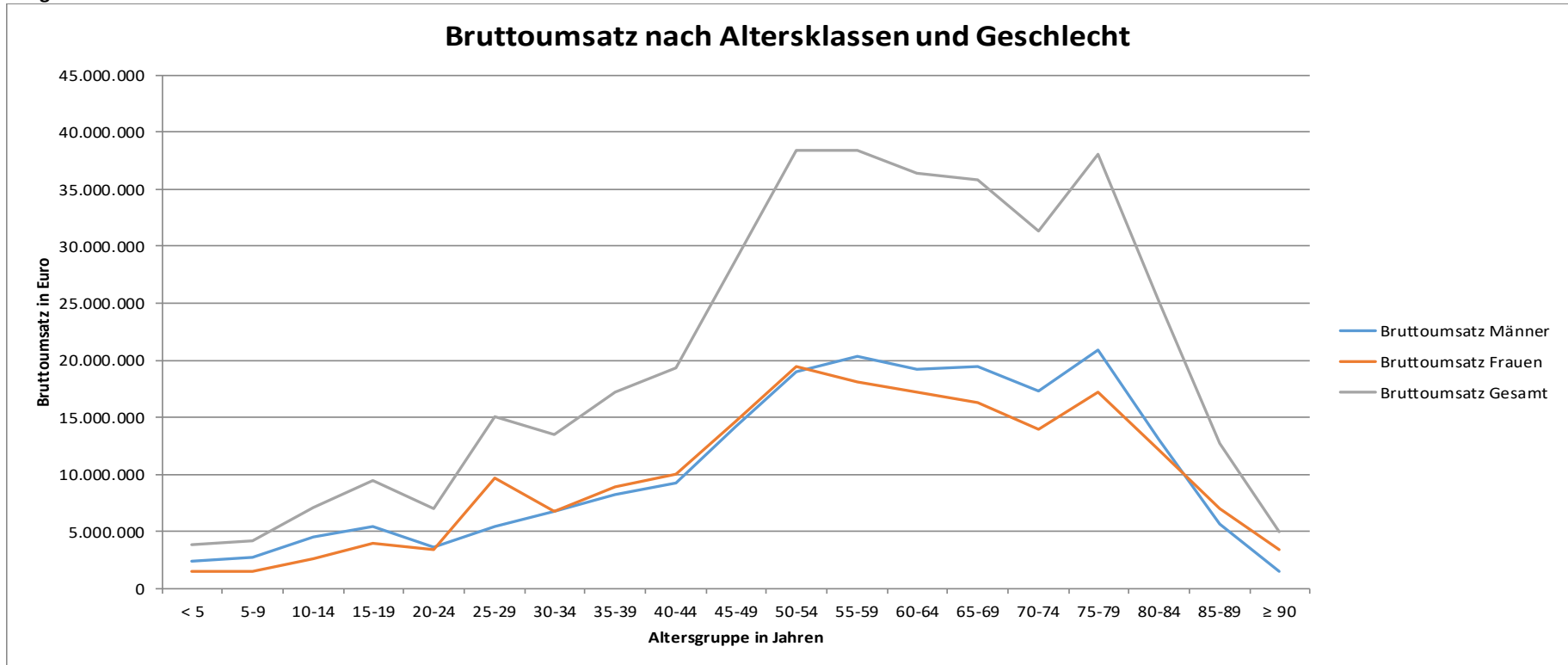
Verordnungsgeschehen nach Alter und Geschlecht III

Diagramm 3a



Verordnungsgeschehen nach Alter und Geschlecht IV

Diagramm 3b



Überblick zu Marktsegmenten

Tabelle 4a: Abrechnungsmonat April 2017: Umsätze BKK Gesamt

Abrechnungsmonat April 2017	Gesamt	Generika		Me-Too	
	je Vers.	je Vers.	Anteil an Gesamt	je Vers.	Anteil an Gesamt
Bruttoumsatz	43,16 €	12,00 €	27,8%	2,74 €	6,3%
Zuzahlungen	2,44 €	1,66 €	68,0%	0,08 €	3,2%
Gesetzliche Abschläge *	2,55 €	0,97 €	37,9%	0,14 €	5,5%
Nettoumsatz	38,17 €	9,38 €	24,6%	2,52 €	6,6%
Zum Vergleich: April 2016	je Vers.	je Vers.	Anteil an Gesamt	je Vers.	Anteil an Gesamt
Nettoumsatz	38,77 €	13,29 €	34,3%	2,40 €	6,2%

* Apothekenabschlag nach § 130 Abs. 1 SGB V und Herstellerabschlag nach § 130a Abs. 1, 3a, 3b SGB V; Individualrabatte sind nicht enthalten.

Tabelle 4b: Abrechnungsmonat April 2017: Anzahl Packungen und DDD BKK Gesamt

Abrechnungsmonat April 2017	Gesamt	Generika		Me-Too	
	Anzahl	Anzahl	Anteil an Gesamt	Anzahl	Anteil an Gesamt
Packungen	6.224.272	4.311.353	69,3%	106.822	1,7%
DDD	369.763.484	292.355.992	79,1%	6.582.946	1,8%
Zum Vergleich: April 2016	Anzahl	Anzahl	Anteil an Gesamt	Anzahl	Anteil an Gesamt
DDD	442.143.975	355.718.597	80,5%	7.693.673	1,7%

Abt. Datenmanagement, Empirie, IT

Die 20 umsatzstärksten Arzneimittel im BKK-System

Tabelle 5: Abrechnungsmonat April 2017

Rang	Fertigarzneimittel	2. ATC-Ebene	Anwendungsgebiet	Bruttoumsatz	Packungen	DDD	Brutto je DDD	Brutto je Versicherten
1	Humira	L04	Immunsuppressiva	10.388.524 €	2.196	164.527	63,14 €	1,15 €
2	Xarelto	B01	Antithrombotische Mittel	5.500.718 €	19.978	1.552.352	3,54 €	0,61 €
3	Enbrel	L04	Immunsuppressiva	4.025.330 €	929	66.065	60,93 €	0,44 €
4	Eliquis	B01	Antithrombotische Mittel	3.704.356 €	19.461	1.089.155	3,40 €	0,41 €
5	Revlimid	L04	Immunsuppressiva	3.263.224 €	454	14.075	231,84 €	0,36 €
6	Copaxone	L03	Immunistimulanzien	3.207.271 €	1.017	63.028	50,89 €	0,35 €
7	Gilenya	L04	Immunsuppressiva	3.004.311 €	558	46.634	64,42 €	0,33 €
8	Tecfidera	N07	Andere Mittel für das Nervensystem	2.940.819 €	1.124	67.099	43,83 €	0,32 €
9	Lucentis	S01	Ophthalmika	2.859.455 €	2.282	63.389	45,11 €	0,32 €
10	Rebif	L03	Immunistimulanzien	2.505.836 €	935	32.222	77,77 €	0,28 €
11	Xtandi	L02	Endokrine Therapie	2.346.547 €	644	18.032	130,13 €	0,26 €
12	Eylea	S01	Ophthalmika	2.290.731 €	2.101	116.723	19,63 €	0,25 €
13	Cosentyx	L04	Immunsuppressiva	2.232.244 €	505	38.008	58,73 €	0,25 €
14	Zytiga	L02	Endokrine Therapie	2.201.018 €	545	16.094	136,76 €	0,24 €
15	Clexane	B01	Antithrombotische Mittel	2.188.625 €	21.026	826.321	2,65 €	0,24 €
16	Lantus	A10	Antidiabetika	2.181.179 €	17.054	1.099.342	1,98 €	0,24 €
17	Simponi	L04	Immunsuppressiva	2.174.051 €	447	42.982	50,58 €	0,24 €
18	Novaminsulfon Lichten	N02	Analgetika	2.099.721 €	149.676	1.207.049	1,74 €	0,23 €
19	Avonex	L03	Immunistimulanzien	2.090.200 €	485	34.578	60,45 €	0,23 €
20	Spiriva	R03	Mittel bei obstruktiven Atemwegserkrankungen	1.972.570 €	13.800	1.013.790	1,95 €	0,22 €
Summe der 20 umsatzstärksten Arzneimittel				63.176.729 €	255.217	7.571.465	8,34 €	6,98 €
Anteil an Arzneimittel insgesamt				16,2%	4,1%	2,0%	789,8%	16,2%
Arzneimittel insgesamt				390.659.381 €	6.224.272	369.763.484	1,06 €	43,16 €

Die 5 umsatzstärksten Therapeutischen Hauptgruppen (2. Ebene ATC-Code) im BKK-System

Tabelle 6: Abrechnungsmonat April 2017

Rang	2. ATC-Ebene		Bedeutung	Bruttoumsatz in €		Anteil an Therap. Hauptgruppe		Kosten je DDD in €
	Rang	5. ATC-Ebene		DDD	Bruttoumsatz	DDD		
1	L04	Immunsuppressiva	48.866.982 €	2.006.811			24,35	
		L04AB04 Adalimumab	10.388.524 €	164.527	21,3%	8,2%	63,14	
		L04AB01 Etanercept	5.488.680 €	95.580	11,2%	4,8%	57,43	
		L04AX04 Lenalidomid	3.263.224 €	14.075	6,7%	0,7%	231,84	
		L04AB02 Infliximab	3.048.042 €	99.093	6,2%	4,9%	30,76	
		L04AA27 Fingolimod	3.004.311 €	46.634	6,1%	2,3%	64,42	
		Übrige Arzneimittel der Gruppe	23.674.201 €	1.586.902	48,4%	79,1%	14,92	
2	A10	Antidiabetika	21.949.827 €	19.399.027			1,13	
		A10AE04 Insulin glargin	3.249.624 €	1.658.191	14,8%	8,5%	1,96	
		A10BD07 Metformin und Sitagliptin	2.533.563 €	1.612.912	11,5%	8,3%	1,57	
		A10AB04 Insulin lispro	2.112.474 €	1.278.446	9,6%	6,6%	1,65	
		A10BH01 Sitagliptin	2.088.012 €	1.300.996	9,5%	6,7%	1,60	
		A10AB05 Insulin aspart	1.802.965 €	1.084.024	8,2%	5,6%	1,66	
		Übrige Arzneimittel der Gruppe	10.163.189 €	12.464.459	46,3%	64,3%	0,82	
3	B01	Antithrombotische Mittel	17.474.566 €	14.185.171			1,23	
		B01AF01 Rivaroxaban	5.502.045 €	1.552.352	31,5%	10,9%	3,54	
		B01AF02 Apixaban	3.704.356 €	1.089.155	21,2%	7,7%	3,40	
		B01AB05 Enoxaparin	2.188.625 €	826.321	12,5%	5,8%	2,65	
		B01AE07 Dabigatranetexilat	1.064.524 €	276.217	6,1%	1,9%	3,85	
		B01AF03 Edoxaban	860.953 €	276.807	4,9%	2,0%	3,11	
		Übrige Arzneimittel der Gruppe	4.154.063 €	10.164.319	23,8%	71,7%	0,41	
4	L01	Antineoplastische Mittel	17.382.832 €	529.767			32,81	
		L01XE01 Imatinib	1.828.507 €	17.860	10,5%	3,4%	102,38	
		L01XE33 Palbociclib	1.702.806 €	8.227	9,8%	1,6%	206,98	
		L01XE27 Ibrutinib	1.563.850 €	5.983	9,0%	1,1%	261,39	
		L01XE18 Ruxolitinib	1.467.416 €	9.305	8,4%	1,8%	157,70	
		L01XE08 Nilotinib	1.193.506 €	8.843	6,9%	1,7%	134,96	
		Übrige Arzneimittel der Gruppe	9.626.747 €	479.549	55,4%	90,5%	20,07	
5	R03	Mittel bei obstruktiven Atemwegserkrankungen	15.583.921 €	11.812.443			1,32	
		R03BB04 Tiotropiumbromid	2.018.927 €	1.042.200	13,0%	8,8%	1,94	
		R03AK07 Formoterol und Budesonid	1.977.984 €	902.730	12,7%	7,6%	2,19	
		R03AK08 Formoterol und Beclometason	1.923.531 €	1.011.765	12,3%	8,6%	1,90	
		R03AK06 Salmeterol und Fluticason	1.238.082 €	962.070	7,9%	8,1%	1,29	
		R03AC02 Salbutamol	1.006.026 €	2.016.520	6,5%	17,1%	0,50	
		Übrige Arzneimittel der Gruppe	7.419.370 €	5.877.158	47,6%	49,8%	1,26	
Summe der 5 umsatzstärksten Therap. Hauptgruppen			121.258.127 €	47.933.220			2,53	
Fertigarzneimittel insgesamt			334.736.976 €	355.131.012			0,94	

Die 20 umsatzstärksten generischen Fertigarzneimittel

Tabelle 7: Abrechnungsmonat April 2017

Rang	Fertigarzneimittel	2. ATC-Ebene	Anwendungsgebiet	Bruttoumsatz	Packungen	DDD	Brutto je DDD	Brutto je Versicherten
1	Novaminsulfon Lichtenstein	N02	Analgetika	2.099.721 €	149.676	1.207.049	1,74 €	0,23 €
2	Ibuprofen/-Lysin	M01	Antiphlogistika und Antirheumatika	1.475.570 €	125.251	2.767.694	0,53 €	0,16 €
3	Benepali	L04	Immunsuppressiva	1.463.350 €	467	29.514	49,58 €	0,16 €
4	Tilidin AL comp	N02	Analgetika	1.441.069 €	37.223	1.109.103	1,30 €	0,16 €
5	Pantoprazol-ratiopharm	A02	Mittel bei Säure bedingten Erkrankungen	1.226.123 €	53.682	6.941.543	0,18 €	0,14 €
6	Ramipril-ISIS	C09	Mittel mit Wirkung auf das Renin-Angiotensin-System	1.220.353 €	91.593	19.591.890	0,06 €	0,13 €
7	L-Thyroxin Henning	H03	Schilddrüsentherapie	1.180.943 €	79.712	4.701.617	0,25 €	0,13 €
8	Pantoprazol TAD	A02	Mittel bei Säure bedingten Erkrankungen	946.097 €	43.040	5.218.645	0,18 €	0,10 €
9	L-Thyrox HEXAL	H03	Schilddrüsentherapie	937.573 €	64.173	3.775.054	0,25 €	0,10 €
10	Inflectra	L04	Immunsuppressiva	909.289 €	346	34.453	26,39 €	0,10 €
11	Bisoprolol- 1 A Pharma	C07	Beta-Adrenozeptorantagonisten	848.566 €	62.956	2.915.830	0,29 €	0,09 €
12	Candesartan Heumann	C09	Mittel mit Wirkung auf das Renin-Angiotensin-System	821.722 €	36.945	7.144.214	0,12 €	0,09 €
13	Metex/-FS	L04	Immunsuppressiva	780.966 €	3.636	224.402	3,48 €	0,09 €
14	Metformin Lich	A10	Antidiabetika	747.398 €	49.934	3.323.698	0,22 €	0,08 €
15	Pantoprazol- Actavis	A02	Mittel bei Säure bedingten Erkrankungen	722.495 €	33.860	3.807.443	0,19 €	0,08 €
16	Simvastatin/ Simva Aristo	C10	Mittel, die den Lipidstoffwechsel beeinflussen	714.590 €	35.585	3.508.285	0,20 €	0,08 €
17	Simvastatin- 1 A Pharma	C10	Mittel, die den Lipidstoffwechsel beeinflussen	710.036 €	35.469	3.348.271	0,21 €	0,08 €
18	Actrapid human	A10	Antidiabetika	685.229 €	8.123	568.665	1,21 €	0,08 €
19	Valsartan - 1 A Pharma	C09	Mittel mit Wirkung auf das Renin-Angiotensin-System	678.361 €	29.841	4.988.522	0,14 €	0,07 €
20	Omeprazol- 1 A Pharma	A02	Mittel bei Säure bedingten Erkrankungen	632.877 €	28.637	3.103.933	0,20 €	0,07 €
Summe der 20 umsatzstärksten generischen Arzneimittel				20.242.327 €	970.149	78.309.825	0,26 €	2,24 €
Anteil an Arzneimittel insgesamt				5,2%	15,6%	21,2%	24,5%	5,2%
Arzneimittel insgesamt				390.659.381 €	6.224.272	369.763.484	1,06 €	43,16 €

Die 20 umsatzstärksten "Me-Too" Präparate

Tabelle 8: Abrechnungsmonat April 2017

Rang	Fertigarzneimittel	2. ATC-Ebene	Anwendungsgebiet	Bruttoumsatz	Packungen	DDD	Brutto je DDD	Brutto je Versicherten
1	Eliquis	B01	Antithrombotische Mittel	3.704.356 €	19.461	1.089.155	3,40 €	0,41 €
2	Novorapid	A10	Antidiabetika	1.762.760 €	14.434	1.059.849	1,66 €	0,19 €
3	Cimzia	L04	Immunsuppressiva	1.413.899 €	355	26.257	53,85 €	0,16 €
4	Tasigna	L01	Antineoplastische Mittel	1.193.506 €	207	8.843	134,96 €	0,13 €
5	Levemir	A10	Antidiabetika	1.005.317 €	7.523	509.414	1,97 €	0,11 €
6	Palexia	N02	Analgetika	953.225 €	4.546	83.388	11,43 €	0,11 €
7	Jardiance	A10	Antidiabetika	903.913 €	5.219	401.192	2,25 €	0,10 €
8	Lixiana	B01	Antithrombotische Mittel	860.953 €	3.958	276.807	3,11 €	0,10 €
9	Trulicity	A10	Antidiabetika	808.932 €	3.598	285.309	2,84 €	0,09 €
10	Apidra	A10	Antidiabetika	775.713 €	6.441	463.109	1,68 €	0,09 €
11	Neupro	N04	Antiparkinsonmittel	657.994 €	1.361	51.373	12,81 €	0,07 €
12	Xeplion	N05	Psycholeptika	640.835 €	1.045	41.417	15,47 €	0,07 €
13	Tafinlar	L01	Antineoplastische Mittel	590.558 €	81	2.380	248,13 €	0,07 €
14	Lonquex	L03	Immunstimulanzien	565.198 €	346	6.920	81,68 €	0,06 €
15	Votrient	L01	Antineoplastische Mittel	563.180 €	157	3.675	153,25 €	0,06 €
16	Opsumit	C02	Antihypertensiva	524.069 €	189	5.670	92,43 €	0,06 €
17	Viekirax	J05	Antivirale Mittel zur systemischen Anwendung	493.665 €	31	868	568,74 €	0,05 €
18	Certican	L04	Immunsuppressiva	467.985 €	452	19.728	23,72 €	0,05 €
19	Somatuline	H01	Hypophysen- und Hypothalamushormone und Analoga	462.693 €	114	6.550	70,64 €	0,05 €
20	Eviplera	J05	Antivirale Mittel zur systemischen Anwendung	376.681 €	121	9.390	40,12 €	0,04 €
Summe der 20 umsatzstärksten Me-Too Arzneimittel				18.725.432 €	69.639	4.351.295	4,30 €	2,07 €
Anteil an Arzneimittel insgesamt				4,8%	1,1%	1,2%	407,3%	4,8%
Arzneimittel insgesamt				390.659.381 €	6.224.272	369.763.484	1,06 €	43,16 €