

# Arzneimittel Statistik, Mitgliedskassen des BKK-Dachverbands

## Berichtsmonat: Mai 2017

### Inhalt

#### **Überblick zum Verordnungsgeschehen im BKK-System**

Tabelle 1a: Umsätze BKK Gesamt\*

Tabelle 1b: Anzahl Packungen und DDD BKK Gesamt\*

Diagramm 1: Umsätze je Versicherten im Zeitverlauf

#### **Ausgaben nach Bundesländern**

Tabelle 2: Nettoumsatz je Versicherten und Veränderungsrate nach (Wohnort-)Bundesland

Diagramm 2: Nettoumsatz je Versicherten nach Bundesländern

#### **Verordnungsgeschehen nach Alter und Geschlecht**

Tabelle 3a: Bruttoumsatz, Nettoumsatz, DDD nach Alter und Geschlecht

Tabelle 3b: Bruttoumsatz je DDD, Bruttoumsatz je Versicherten, Anzahl Packungen nach Alter und Geschlecht

Diagramm 3a: Bruttoumsatz je DDD und Anzahl Packungen nach Alter und Geschlecht

Diagramm 3b: Bruttoumsatz nach Alter und Geschlecht

#### **Überblick zu Marktsegmenten**

Tabelle 4a: Umsätze BKK Gesamt\*

Tabelle 4b: Anzahl Packungen und DDD BKK Gesamt\*

#### **Die 20 Umsatzstärksten Arzneimittel im BKK-System**

Tabelle 5: Fertigarzneimittel mit 2. ATC-Ebene und Anwendungsgebiet, Bruttoumsatz § 31 SGB V, Packungen, DDD, Brutto je DDD, Brutto je Versicherten

#### **Die 5 umsatzstärksten Therapeutischen Hauptgruppen (2. Ebene ATC-Code) im BKK-System**

Tabelle 6: Top 5-Ranking nach 2. ATC-Ebene, untergliedert nach den 5 umsatzstärksten Fertigarzneimitteln auf 5. ATC-Ebene plus Rest der Gruppe mit Anteilen

#### **Die 20 umsatzstärksten generischen Fertigarzneimittel**

Tabelle 7: Generika mit 2. ATC-Ebene und Anwendungsgebiet, Bruttoumsatz, Packungen, DDD, Brutto je DDD, Brutto je Versicherten

#### **Die 20 umsatzstärksten „Me-Too“ Präparate**

Tabelle 8: Me-Too mit 2. ATC-Ebene und Anwendungsgebiet, Bruttoumsatz, Packungen, DDD, Brutto je DDD, Brutto je Versicherten

\*Bezieht sich auf Gesamtheit der Mitgliedskassen des BKK-Dachverbands

## Erläuterungen

**Abschläge/Rabatte** : Die Krankenkassen erhalten von den Apotheken (§ 130 Abs. 1 SGB V) und von den pharmazeutischen Unternehmen (§ 130a Abs. 1, 3a und 3b SGB V) einen gesetzlichen Abschlag für jedes abgegebene Arzneimittel.

**ATC**: ATC-basierte Auswertungen beruhen auf dem ATC-Klassifikationssystem der WHO.

**BKK-Gesamt** bezieht sich auf die Versicherten der Mitgliedsbetriebskrankenkassen, die dem BKK-Dachverband eine Datenfreigabe erteilt haben.\*)

**Bruttoumsatz** berücksichtigt die vom jeweiligen Arzt verordneten und von Apotheken abgerechneten Fertig- und Rezepturarzneimittel, Verbandmittel, Medizinprodukte (sofern sie nicht als Hilfsmittel gelten), Teststreifen und Diätetika (§ 31 SGB V) inklusive der gesetzlichen Zuzahlung.

**DDD**: (engl.: Defined Daily Dose) angenommene mittlere Tagesdosis bei Erwachsenen für einen Wirkstoff und dessen Hauptindikation

**Fertigarzneimittel** im Sinne des Arzneimittelgesetzes (§ 4 Abs. 1 AMG) sind im Voraus industriell hergestellte, abgabefertige und zugelassene Arzneimittel. Diese unterliegen der Arzneimittelpreisverordnung. Bei konkret aufgeführten Fertigarzneimitteln handelt es sich um Standardaggregate von Arzneimittelspezialitäten.

**Generika** sind durch Zweitanmelder in den Verkehr gebrachte, wirkstoffidentische Fertigarzneimittel, die nicht patentgeschützte Wirkstoffe enthalten.

**Me-too-Präparate** sind Fertigarzneimittel mit pharmakologisch vergleichbaren Wirkstoffen oder therapeutisch vergleichbarer Wirkung wie bei bereits bekannten Arzneimitteln. Es werden nur Fertigarzneimittel aufgeführt, die patentgeschützte Wirkstoffe enthalten.

**Nettoumsatz** entspricht dem Bruttoumsatz abzüglich der gesetzlich festgelegten Abschläge und der geleisteten Zuzahlung.

**Spezialpräparate** sind Arzneimittel, die für spezielle Therapieverfahren (z.B. Transplantation, Onkologie, AIDS) in klinischen Zentren und Spezialambulanzen eingesetzt werden und später in der ambulanten Nachsorge weiter verordnet werden.

**Zuzahlung: Patienten leisten in der Regel zu jedem abgegebenen Arzneimittel eine Zuzahlung, deren Höhe gesetzlich festgelegt ist. Einige Gruppen von Versicherten sind von der Zuzahlung ausgenommen.**

\*) Mai 2017 sind dies 76 von 88 BKKen, die 9,1 Mio. Versicherte betreuen (alle BKKen: 10,8 Mio. Versicherte).

Mit Fragen und Anregungen können Sie sich gerne an [Datenmanagement@bkk-dv.de](mailto:Datenmanagement@bkk-dv.de) wenden.

# Überblick zum Verordnungsgeschehen im BKK-System

Tabelle 1a: Umsätze BKK Gesamt

Abrechnungsmonat Mai 2017	BKK Gesamt			
	in €	Absolut Änderung zum Vorj.monat	in €	Je Versicherten Änderung zum Vorj.monat
Bruttoumsatz	428.318.528	1,5%	47,24	13,0%
Zuzahlungen	23.997.755	-0,2%	2,65	11,1%
Gesetzliche Abschläge *	25.387.427	-0,6%	2,80	10,6%
Nettoumsatz	378.933.347	1,8%	41,79	13,3%

\* Apothekenabschlag nach § 130 Abs. 1 SGB V und Herstellerabschlag nach § 130a Abs. 1, 3a, 3b SGB V; Individualrabatte sind nicht enthalten.

Tabelle 1b: Anzahl Packungen und DDD BKK Gesamt

Abrechnungsmonat Mai 2017	BKK Gesamt			
	Anzahl	Absolut Änderung zum Vorj.monat	Azahl	Je Versicherten Änderung zum Vorj.monat
Packungen	6.773.464	-2,6%	0,75	8,4%
DDD	397.036.189	-1,7%	43,79	9,4%

Diagramm 1: Umsätze je Versicherten in Euro im Zeitverlauf

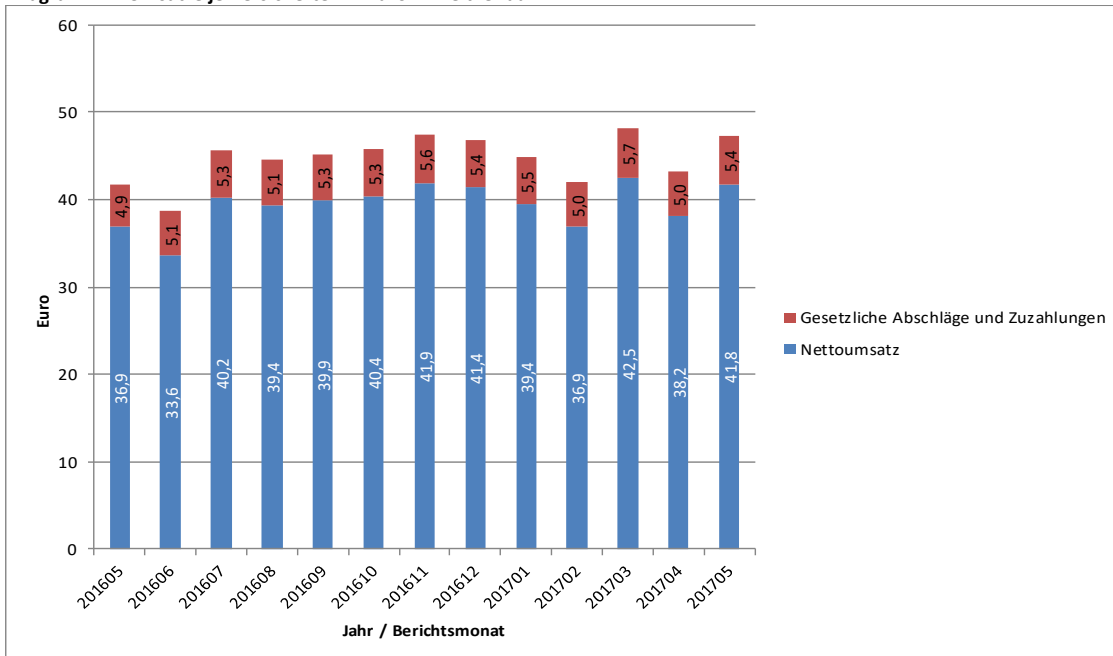
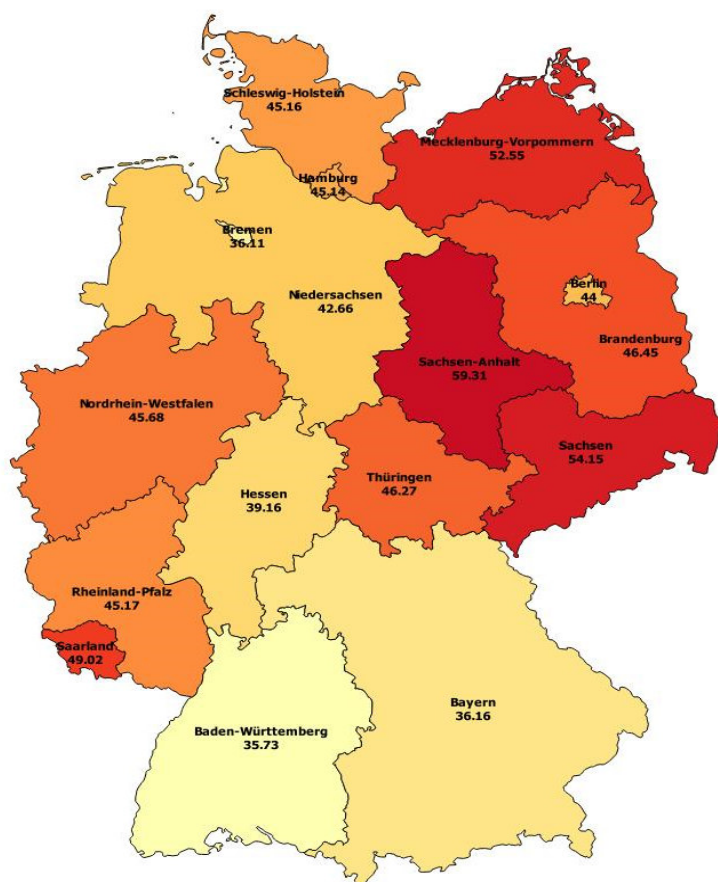


Tabelle 2: Nettoumsatz je Versicherten und Veränderungsrate nach Bundesländern

Bundesland	Netto je Vers.	Veränderung zum Vorjahresmonat
Schleswig-Holstein	45,16 €	6,5%
Hamburg	45,14 €	8,0%
Bremen	36,11 €	0,8%
Niedersachsen	42,66 €	2,8%
Nordrhein-Westfalen	45,68 €	13,7%
Hessen	39,16 €	3,1%
Rheinland-Pfalz	45,17 €	10,2%
Baden-Württemberg	35,73 €	10,6%
Bayerns	36,16 €	13,3%
Berlin	44,00 €	8,5%
Saarland	49,02 €	17,6%
Mecklenburg-Vorpommern	52,55 €	9,9%
Brandenburg	46,45 €	4,5%
Sachsen-Anhalt	59,31 €	19,6%
Thüringen	46,27 €	4,1%
Sachsen	54,15 €	3,8%

Diagramm 2: Nettoumsatz je Versicherten nach (Wohnort-)Bundesland



## Verordnungsgeschehen nach Alter und Geschlecht

Tabelle 3a: Abrechnungsmonat Mai 2017: Bruttoumsatz, Nettoumsatz, DDD nach Alter und Geschlecht

Altersgruppen in Jahren	Bruttoumsatz			Nettoumsatz			DDD		
	Männer	Frauen	Gesamt	Männer	Frauen	Gesamt	Männer	Frauen	Gesamt
< 5	2.313.692 €	6.481.586 €	8.795.279 €	2.120.198 €	5.893.786 €	8.013.984 €	2.569.080	5.382.805	7.951.885
5-9	3.101.922 €	1.779.617 €	4.881.539 €	2.860.441 €	1.616.784 €	4.477.225 €	1.442.279	1.167.011	2.609.290
10-14	4.526.005 €	3.040.637 €	7.566.642 €	4.170.577 €	2.780.574 €	6.951.152 €	1.519.214	1.230.735	2.749.948
15-19	4.714.534 €	4.454.072 €	9.168.607 €	4.312.035 €	3.865.786 €	8.177.821 €	1.384.485	4.453.085	5.837.570
20-24	3.893.114 €	4.162.478 €	8.055.592 €	3.458.981 €	3.601.246 €	7.060.227 €	1.478.034	1.928.788	3.406.822
25-29	6.353.182 €	6.031.880 €	12.385.062 €	5.700.419 €	5.217.464 €	10.917.884 €	2.249.195	2.833.197	5.082.392
30-34	7.162.720 €	8.432.342 €	15.595.062 €	6.418.980 €	7.339.590 €	13.758.570 €	2.985.235	3.691.366	6.676.601
35-39	8.743.507 €	9.689.949 €	18.433.456 €	7.865.399 €	8.389.810 €	16.255.209 €	4.112.359	4.889.635	9.001.994
40-44	9.730.608 €	10.738.223 €	20.468.830 €	8.686.251 €	9.505.608 €	18.191.858 €	5.948.839	6.261.365	12.210.204
45-49	16.238.143 €	16.265.867 €	32.504.010 €	14.490.353 €	14.354.426 €	28.844.779 €	11.578.753	10.972.988	22.551.742
50-54	20.694.228 €	21.458.078 €	42.152.306 €	18.323.992 €	18.936.744 €	37.260.736 €	18.627.215	16.773.856	35.401.072
55-59	22.194.642 €	19.951.029 €	42.145.671 €	19.598.555 €	17.489.971 €	37.088.526 €	22.660.189	18.997.973	41.658.162
60-64	20.851.610 €	19.029.091 €	39.880.701 €	18.406.886 €	16.752.241 €	35.159.127 €	23.222.121	19.501.219	42.723.340
65-69	20.934.938 €	17.904.840 €	38.839.778 €	18.546.953 €	15.758.578 €	34.305.531 €	23.803.983	20.552.177	44.356.160
70-74	18.463.706 €	15.283.936 €	33.747.642 €	16.480.873 €	13.451.986 €	29.932.859 €	20.793.687	18.013.030	38.806.717
75-79	22.620.355 €	19.066.075 €	41.686.430 €	20.237.503 €	16.757.580 €	36.995.083 €	25.221.957	23.903.110	49.125.067
80-84	14.208.728 €	13.381.506 €	27.590.234 €	12.673.109 €	11.646.650 €	24.319.758 €	16.793.516	18.637.392	35.430.908
85-89	6.233.524 €	7.745.091 €	13.978.615 €	5.504.210 €	6.639.805 €	12.144.015 €	7.756.213	11.777.696	19.533.909
≥ 90	1.713.660 €	3.832.943 €	5.546.603 €	1.470.513 €	3.240.893 €	4.711.406 €	2.379.049	6.000.547	8.379.596
unbekannt	-	-	4.896.470 €	-	-	4.367.598 €	-	-	3.542.812
<b>Gesamt</b>	<b>214.692.818 €</b>	<b>208.729.240 €</b>	<b>428.318.528 €</b>	<b>191.326.227 €</b>	<b>183.239.522 €</b>	<b>378.933.347 €</b>	<b>196.525.402</b>	<b>196.967.976</b>	<b>397.036.189</b>

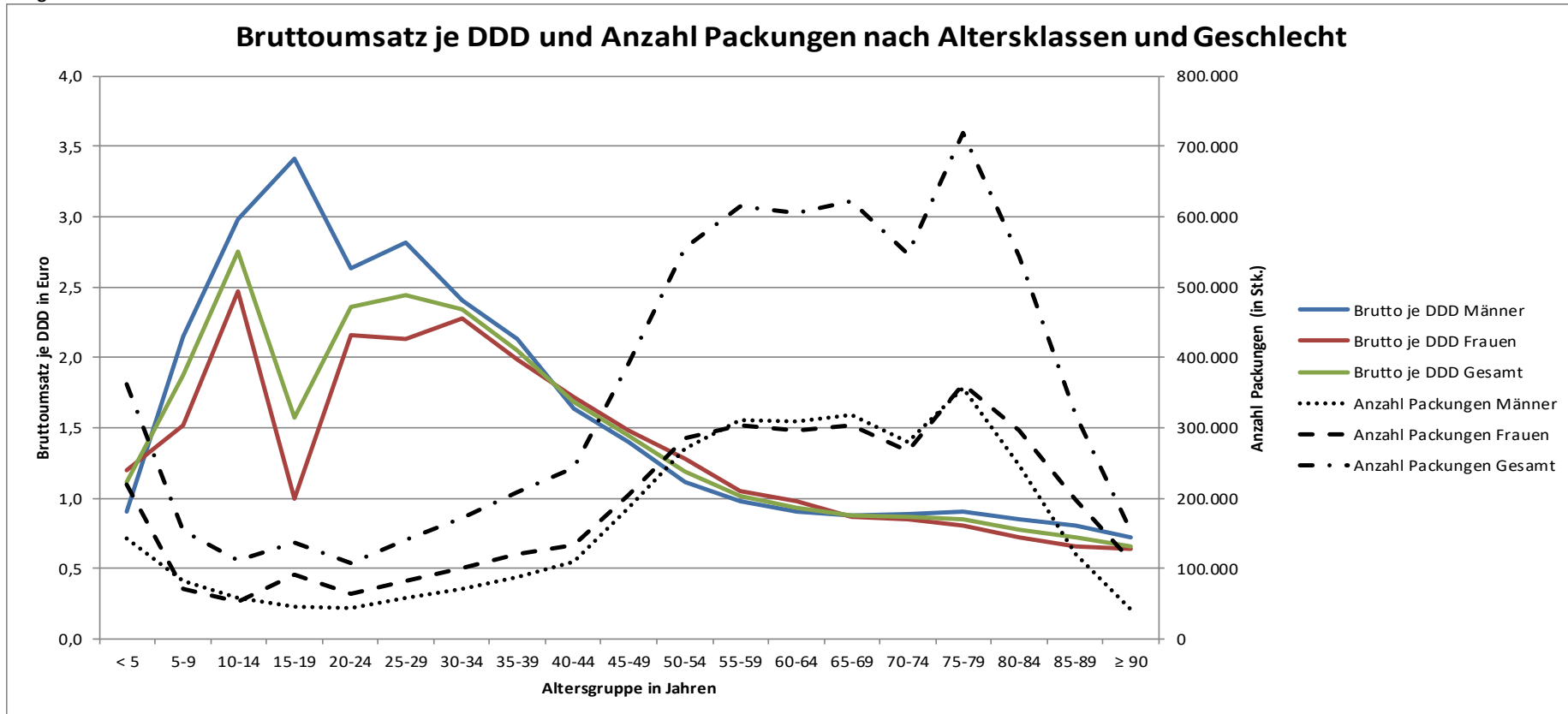
## Verordnungsgeschehen nach Alter und Geschlecht II

Tabelle 3b: Abrechnungsmonat Mai 2017: Bruttoumsatz je DDD, Bruttoumsatz je Versicherten, Anzahl Packungen nach Alter und Geschlecht

Altersgruppen in Jahren	Bruttoumsatz je DDD			Bruttoumsatz je Versicherten			Anzahl Packungen		
	Männer	Frauen	Gesamt	Männer	Frauen	Gesamt	Männer	Frauen	Gesamt
< 5	0,90 €	1,20 €	1,11 €	11,17 €	33,05 €	21,8 €	143.017	219.491	362.508
5-9	2,15 €	1,52 €	1,87 €	14,65 €	8,85 €	11,82 €	82.265	71.078	153.343
10-14	2,98 €	2,47 €	2,75 €	20,18 €	14,26 €	17,29 €	58.287	52.941	111.228
15-19	3,41 €	1,00 €	1,57 €	18,72 €	19,26 €	18,98 €	46.159	91.023	137.182
20-24	2,63 €	2,16 €	2,36 €	14,24 €	16,80 €	15,46 €	43.237	63.870	107.107
25-29	2,82 €	2,13 €	2,44 €	20,40 €	21,12 €	20,74 €	59.068	81.270	140.338
30-34	2,40 €	2,28 €	2,34 €	23,46 €	28,95 €	26,14 €	70.548	100.302	170.850
35-39	2,13 €	1,98 €	2,05 €	29,67 €	31,10 €	30,40 €	88.113	119.747	207.860
40-44	1,64 €	1,72 €	1,68 €	33,69 €	35,43 €	34,59 €	108.792	133.682	242.474
45-49	1,40 €	1,48 €	1,44 €	42,18 €	42,22 €	42,20 €	185.536	205.306	390.842
50-54	1,11 €	1,28 €	1,19 €	48,39 €	52,02 €	50,17 €	270.358	285.209	555.567
55-59	0,98 €	1,05 €	1,01 €	62,07 €	57,89 €	60,02 €	311.298	303.039	614.337
60-64	0,90 €	0,98 €	0,93 €	77,23 €	71,34 €	74,31 €	309.413	295.987	605.400
65-69	0,88 €	0,87 €	0,88 €	94,50 €	80,72 €	87,60 €	318.124	304.182	622.306
70-74	0,89 €	0,85 €	0,87 €	112,44 €	94,53 €	103,55 €	280.054	266.151	546.205
75-79	0,90 €	0,80 €	0,85 €	125,96 €	104,68 €	115,25 €	356.515	361.730	718.245
80-84	0,85 €	0,72 €	0,78 €	130,48 €	108,92 €	119,05 €	246.673	295.994	542.667
85-89	0,80 €	0,66 €	0,72 €	125,86 €	106,10 €	114,09 €	121.121	197.207	318.328
≥ 90	0,72 €	0,64 €	0,66 €	106,28 €	98,08 €	100,47 €	41.559	111.457	153.016
unbekannt	-	-	1,38 €	-	-	-	-	-	73.661
<b>Gesamt</b>	<b>1,09</b>	<b>1,06</b>	<b>1,08</b>	<b>47,20</b>	<b>46,48</b>	<b>47,38</b>	<b>3.140.137</b>	<b>3.559.666</b>	<b>6.773.464</b>

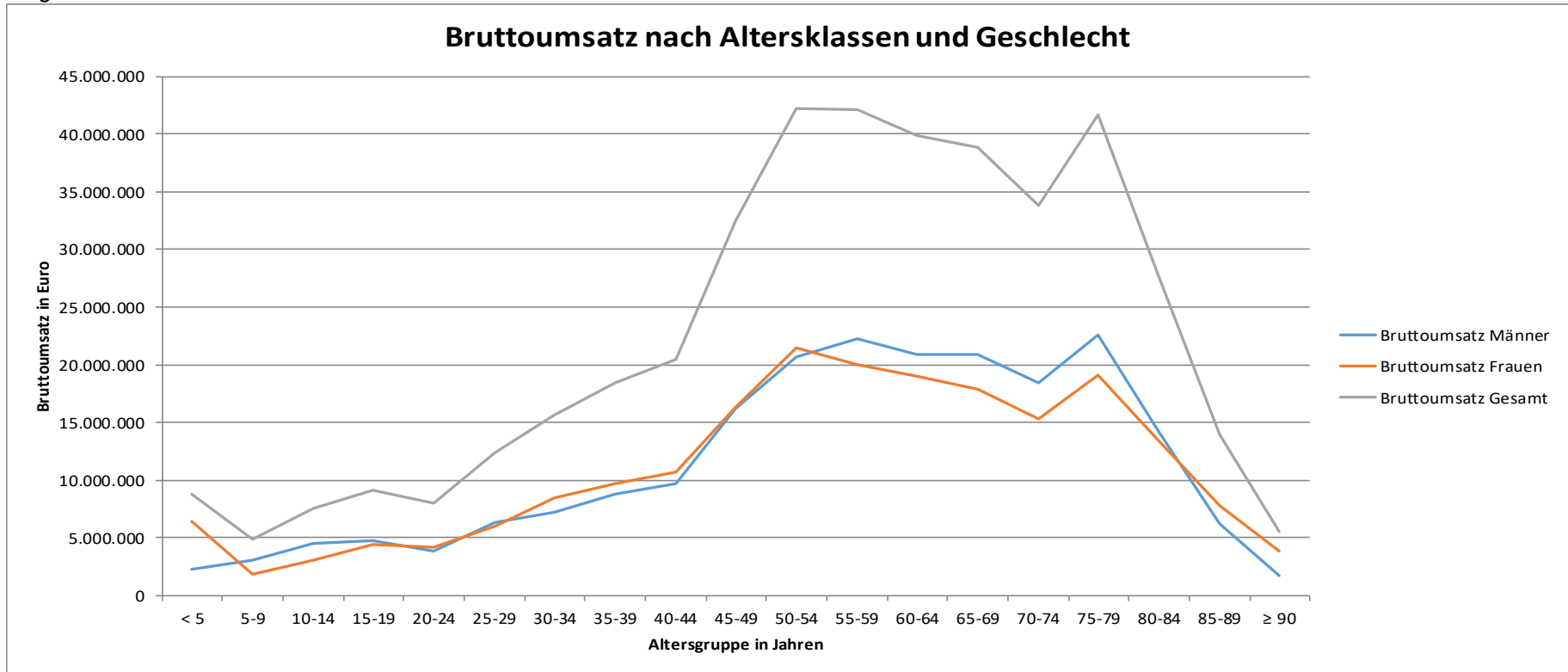
# Verordnungsgeschehen nach Alter und Geschlecht III

Diagramm 3a



# Verordnungsgeschehen nach Alter und Geschlecht IV

Diagramm 3b





## Überblick zu Marktsegmenten

Tabelle 4a: Abrechnungsmonat Mai 2017: Umsätze BKK Gesamt

Abrechnungsmonat Mai 2017	Gesamt		Generika		Me-Too	
	je Vers.	je Vers.	Anteil an Gesamt	je Vers.	Anteil an Gesamt	
Bruttoumsatz	47,24 €	13,12 €	27,8%	3,00 €	6,3%	
Zuzahlungen	2,65 €	1,80 €	67,9%	0,08 €	3,2%	
Gesetzliche Abschläge *	2,80 €	1,06 €	37,8%	0,15 €	5,5%	
Nettoumsatz	41,79 €	10,26 €	24,6%	2,76 €	6,6%	
Zum Vergleich: Mai 2016	je Vers.	je Vers.	Anteil an Gesamt	je Vers.	Anteil an Gesamt	
Nettoumsatz	36,88 €	12,28 €	33,3%	2,34 €	6,3%	

\* Apothekenabschlag nach § 130 Abs. 1 SGB V und Herstellerabschlag nach § 130a Abs. 1, 3a, 3b SGB V; Individualrabatte sind nicht enthalten.

Tabelle 4b: Abrechnungsmonat Mai 2017: Anzahl Packungen und DDD BKK Gesamt

Abrechnungsmonat Mai 2017	Gesamt		Generika		Me-Too	
	Anzahl	Anzahl	Anteil an Gesamt	Anzahl	Anteil an Gesamt	
Packungen	6.773.464	4.691.509	69,3%	117.013	1,7%	
DDD	397.036.189	315.347.178	79,4%	7.180.765	1,8%	
Zum Vergleich: Mai 2016	Anzahl	Anzahl	Anteil an Gesamt	Anzahl	Anteil an Gesamt	
DDD	404.034.898	328.587.965	81,3%	7.062.115	1,7%	

Abt. Datenmanagement, Empirie, IT

## Die 20 umsatzstärksten Arzneimittel im BKK-System

Tabelle 5: Abrechnungsmonat Mai 2017

Rang	Fertigarzneimittel	2. ATC-Ebene	Anwendungsgebiet	Bruttoumsatz	Packungen	DDD	Brutto je DDD	Brutto je Versicherten
1	Humira	L04	Immunsuppressiva	11.824.860 €	2.505	187.725	62,99 €	1,30 €
2	Xarelto	B01	Antithrombotische Mittel	5.756.148 €	20.918	1.623.846	3,54 €	0,63 €
3	Eliquis	B01	Antithrombotische Mittel	4.153.813 €	21.479	1.219.760	3,41 €	0,46 €
4	Enbrel	L04	Immunsuppressiva	4.120.563 €	966	67.586	60,97 €	0,45 €
5	Revlimid	L04	Immunsuppressiva	3.680.065 €	511	16.018	229,75 €	0,41 €
6	Lucentis	S01	Ophthalmika	3.535.931 €	2.819	78.306	45,16 €	0,39 €
7	Gilenya	L04	Immunsuppressiva	3.418.605 €	640	53.060	64,43 €	0,38 €
8	Copaxone	L03	Immunstimulanzien	3.182.786 €	1.018	62.524	50,91 €	0,35 €
9	Tecfidera	N07	Andere Mittel für das Nervensystem	3.057.312 €	1.206	69.738	43,84 €	0,34 €
10	Eylea	S01	Ophthalmika	2.660.848 €	2.441	135.612	19,62 €	0,29 €
11	Simponi	L04	Immunsuppressiva	2.606.985 €	527	51.566	50,56 €	0,29 €
12	Xtandi	L02	Endokrine Therapie	2.561.528 €	703	19.684	130,13 €	0,28 €
13	Cosentyx	L04	Immunsuppressiva	2.534.387 €	572	43.138	58,75 €	0,28 €
14	Clexane	B01	Antithrombotische Mittel	2.381.590 €	23.016	898.826	2,65 €	0,26 €
15	Stelara	L04	Immunsuppressiva	2.368.925 €	476	54.992	43,08 €	0,26 €
16	Rebif	L03	Immunstimulanzien	2.354.655 €	917	29.834	78,92 €	0,26 €
17	Lantus	A10	Antidiabetika	2.333.657 €	18.294	1.175.631	1,99 €	0,26 €
18	Zytiga	L02	Endokrine Therapie	2.314.663 €	576	16.924	136,77 €	0,26 €
19	Novaminsulfon Lichten	N02	Analgetika	2.310.418 €	164.669	1.329.104	1,74 €	0,25 €
20	Ibrance	L01	Antineoplastische Mittel	2.162.020 €	399	10.495	206,01 €	0,24 €
<b>Summe der 20 umsatzstärksten Arzneimittel</b>				<b>69.319.756 €</b>	<b>264.652</b>	<b>7.144.369</b>	<b>9,70 €</b>	<b>7,64 €</b>
<b>Anteil an Arzneimittel insgesamt</b>				<b>16,2%</b>	<b>3,9%</b>	<b>1,8%</b>	<b>899,4%</b>	<b>16,2%</b>
<b>Arzneimittel insgesamt</b>				<b>428.318.528 €</b>	<b>6.773.464</b>	<b>397.036.189</b>	<b>1,08 €</b>	<b>47,24 €</b>

## Die 5 umsatzstärksten Therapeutischen Hauptgruppen (2. Ebene ATC-Code) im BKK-System

Tabelle 6: Abrechnungsmonat Mai 2017

Rang	2. ATC-Ebene		Bedeutung	Bruttoumsatz in €		Anteil an Therap. Hauptgruppe		Kosten je DDD in €
	2. ATC-Ebene	5. ATC-Ebene		Bruttoumsatz in €	DDD	Bruttoumsatz	DDD	
1	L04	<b>Immunsuppressiva</b>		<b>55.942.369 €</b>	<b>2.313.369</b>			<b>24,18</b>
		L04AB04	Adalimumab	11.824.860 €	187.725	21,1%	8,1%	62,99
		L04AB01	Etanercept	5.817.828 €	101.843	10,4%	4,4%	57,13
		L04AX04	Lenalidomid	3.680.065 €	16.018	6,6%	0,7%	229,75
		L04AB02	Infliximab	3.511.761 €	116.133	6,3%	5,0%	30,24
		L04AA27	Fingolimod	3.418.605 €	53.060	6,1%	2,3%	64,43
		Übrige Arzneimittel der Gruppe		27.689.250 €	1.838.590	49,5%	79,5%	15,06
2	A10	<b>Antidiabetika</b>		<b>23.520.109 €</b>	<b>20.695.387</b>			<b>1,14</b>
		A10AE04	Insulin glargin	3.553.867 €	1.814.359	15,1%	8,8%	1,96
		A10BD07	Metformin und Sitagliptin	2.717.041 €	1.730.022	11,6%	8,4%	1,57
		A10BH01	Sitagliptin	2.271.738 €	1.416.051	9,7%	6,8%	1,60
		A10AB04	Insulin lispro	2.200.337 €	1.330.458	9,4%	6,4%	1,65
		A10AB05	Insulin aspart	1.960.961 €	1.179.046	8,3%	5,7%	1,66
		Übrige Arzneimittel der Gruppe		10.816.165 €	13.225.451	46,0%	63,9%	0,82
3	L01	<b>Antineoplastische Mittel</b>		<b>19.802.355 €</b>	<b>633.577</b>			<b>31,25</b>
		L01XE33	Palbociclib	2.162.020 €	10.495	10,9%	1,7%	206,01
		L01XE01	Imatinib	1.812.986 €	19.020	9,2%	3,0%	95,32
		L01XE18	Ruxolitinib	1.708.789 €	11.172	8,6%	1,8%	152,95
		L01XE27	Ibrutinib	1.655.782 €	6.334	8,4%	1,0%	261,40
		L01XE08	Nilotinib	1.590.109 €	11.760	8,0%	1,9%	135,21
		Übrige Arzneimittel der Gruppe		10.872.669 €	574.796	54,9%	90,7%	18,92
4	B01	<b>Antithrombotische Mittel</b>		<b>18.889.095 €</b>	<b>15.183.000</b>			<b>1,24</b>
		B01AF01	Rivaroxaban	5.756.148 €	1.623.846	30,5%	10,7%	3,54
		B01AF02	Apixaban	4.153.813 €	1.219.760	22,0%	8,0%	3,41
		B01AB05	Enoxaparin	2.381.590 €	898.826	12,6%	5,9%	2,65
		B01AE07	Dabigatranetexilat	1.066.391 €	275.608	5,6%	1,8%	3,87
		B01AF03	Edoxaban	1.044.943 €	334.490	5,5%	2,2%	3,12
		Übrige Arzneimittel der Gruppe		4.486.210 €	10.830.471	23,8%	71,3%	0,41
5	R03	<b>Mittel bei obstruktiven Atemwegserkrankungen</b>		<b>16.894.498 €</b>	<b>12.728.584</b>			<b>1,33</b>
		R03AK07	Formoterol und Budesonid	2.147.619 €	983.700	12,7%	7,7%	2,18
		R03BB04	Tiotropiumbromid	2.147.121 €	1.106.940	12,7%	8,7%	1,94
		R03AK08	Formoterol und Beclometason	2.145.912 €	1.127.400	12,7%	8,9%	1,90
		R03AK06	Salmeterol und Fluticason	1.300.522 €	1.016.040	7,7%	8,0%	1,28
		R03AC02	Salbutamol	1.091.288 €	2.197.249	6,5%	17,3%	0,50
		Übrige Arzneimittel der Gruppe		8.062.037 €	6.297.255	47,7%	49,5%	1,28
<b>Summe der 5 umsatzstärksten Therap. Hauptgruppen</b>				<b>135.048.425 €</b>	<b>51.553.917</b>			<b>2,62</b>
<b>Fertigarzneimittel insgesamt</b>				<b>365.968.666 €</b>	<b>383.953.501</b>			<b>0,95</b>

## Die 20 umsatzstärksten generischen Fertigarzneimittel

Tabelle 7: Abrechnungsmonat Mai 2017

Rang	Fertigarzneimittel	2. ATC-Ebene	Anwendungsgebiet	Bruttoumsatz	Packungen	DDD	Brutto je DDD	Brutto je Versicherten
1	Novaminsulfon Lichtenstein	N02	Analgetika	2.310.418 €	164.669	1.329.104	1,74 €	0,25 €
2	Benepali	L04	Immunsuppressiva	1.697.265 €	555	34.257	49,55 €	0,19 €
3	Ibuflam/-Lysin	M01	Antiphlogistika und Antirheumatika	1.657.578 €	142.108	3.092.682	0,54 €	0,18 €
4	Tilidin AL comp	N02	Analgetika	1.566.631 €	40.745	1.197.910	1,31 €	0,17 €
5	Pantoprazol-ratiopharm	A02	Mittel bei Säure bedingten Erkrankungen	1.339.996 €	58.816	7.567.696	0,18 €	0,15 €
6	Ramipril-ISIS	C09	Mittel mit Wirkung auf das Renin-Angiotensin-System	1.311.141 €	98.405	21.034.460	0,06 €	0,14 €
7	L-Thyroxin Henning	H03	Schilddrüsenherapie	1.300.396 €	87.763	5.182.330	0,25 €	0,14 €
8	Inflectra	L04	Immunsuppressiva	1.146.753 €	432	43.547	26,33 €	0,13 €
9	L-Thyrox HEXAL	H03	Schilddrüsenherapie	1.038.821 €	71.093	4.189.528	0,25 €	0,11 €
10	Pantoprazol TAD	A02	Mittel bei Säure bedingten Erkrankungen	1.013.122 €	46.499	5.538.547	0,18 €	0,11 €
11	Bisoprolol- 1 A Pharma	C07	Beta-Adrenozeptorantagonisten	907.032 €	67.316	3.108.831	0,29 €	0,10 €
12	Metex/-FS	L04	Immunsuppressiva	891.759 €	4.130	258.685	3,45 €	0,10 €
13	Candesartan Heumann	C09	Mittel mit Wirkung auf das Renin-Angiotensin-System	885.888 €	39.839	7.687.785	0,12 €	0,10 €
14	Metformin Lich	A10	Antidiabetika	802.831 €	53.642	3.562.034	0,23 €	0,09 €
15	Simvastatin/ Simva Aristo	C10	Mittel, die den Lipidstoffwechsel beeinflussen	801.422 €	40.025	3.927.715	0,20 €	0,09 €
16	Simvastatin- 1 A Pharma	C10	Mittel, die den Lipidstoffwechsel beeinflussen	786.628 €	39.588	3.676.522	0,21 €	0,09 €
17	Pantoprazol- Actavis	A02	Mittel bei Säure bedingten Erkrankungen	764.790 €	36.369	3.968.669	0,19 €	0,08 €
18	Valsartan - 1 A Pharma	C09	Mittel mit Wirkung auf das Renin-Angiotensin-System	744.011 €	32.689	5.474.322	0,14 €	0,08 €
19	Actrapid human	A10	Antidiabetika	710.637 €	8.440	590.753	1,20 €	0,08 €
20	Pantoprazol Heumann	A02	Mittel bei Säure bedingten Erkrankungen	667.243 €	32.871	4.598.497	0,15 €	0,07 €
<b>Summe der 20 umsatzstärksten generischen Arzneimittel</b>				<b>22.344.362 €</b>	<b>1.065.994</b>	<b>86.063.874</b>	<b>0,26 €</b>	<b>2,46 €</b>
<b>Anteil an Arzneimittel insgesamt</b>				<b>5,2%</b>	<b>15,7%</b>	<b>21,7%</b>	<b>24,1%</b>	<b>5,2%</b>
<b>Arzneimittel insgesamt</b>				<b>428.318.528 €</b>	<b>6.773.464</b>	<b>397.036.189</b>	<b>1,08 €</b>	<b>47,24 €</b>

## Die 20 umsatzstärksten "Me-Too" Präparate

Tabelle 8: Abrechnungsmonat Mai 2017

Rang	Fertigarzneimittel	2. ATC-Ebene	Anwendungsgebiet	Bruttoumsatz	Packungen	DDD	Brutto je DDD	Brutto je Versicherten
1	Eliquis	B01	Antithrombotische Mittel	4.153.813 €	21.479	1.219.760	3,41 €	0,46 €
2	Novorapid	A10	Antidiabetika	1.867.631 €	15.227	1.123.258	1,66 €	0,21 €
3	Cimzia	L04	Immunsuppressiva	1.734.510 €	426	32.228	53,82 €	0,19 €
4	Tasigna	L01	Antineoplastische Mittel	1.590.109 €	252	11.760	135,21 €	0,18 €
5	Palexia	N02	Analgetika	1.050.026 €	4.895	92.247	11,38 €	0,12 €
6	Lixiana	B01	Antithrombotische Mittel	1.044.943 €	4.786	334.490	3,12 €	0,12 €
7	Jardiance	A10	Antidiabetika	1.036.850 €	5.959	459.032	2,26 €	0,11 €
8	Levemir	A10	Antidiabetika	1.026.288 €	7.675	520.139	1,97 €	0,11 €
9	Trulicity	A10	Antidiabetika	887.342 €	3.952	312.721	2,84 €	0,10 €
10	Apidra	A10	Antidiabetika	801.015 €	6.684	477.857	1,68 €	0,09 €
11	Xeplion	N05	Psycholeptika	751.734 €	1.233	48.817	15,40 €	0,08 €
12	Neupro	N04	Antiparkinsonmittel	743.988 €	1.529	58.085	12,81 €	0,08 €
13	Votrient	L01	Antineoplastische Mittel	618.106 €	166	4.035	153,19 €	0,07 €
14	Lonquex	L03	Immunstimulanzien	596.670 €	365	7.300	81,74 €	0,07 €
15	Opsumit	C02	Antihypertensiva	579.526 €	209	6.270	92,43 €	0,06 €
16	Tafinlar	L01	Antineoplastische Mittel	578.159 €	80	2.330	248,14 €	0,06 €
17	Certican	L04	Immunsuppressiva	562.500 €	530	23.730	23,70 €	0,06 €
18	Viekirax	J05	Antivirale Mittel zur systemischen Anwendung	477.740 €	30	840	568,74 €	0,05 €
19	Somatuline	H01	Hypophysen- und Hypothalamushormone und Analoga	427.978 €	118	6.010	71,21 €	0,05 €
20	Relvar ellipta	R03	Mittel bei obstruktiven Atemwegserkrankungen	405.449 €	4.087	291.450	1,39 €	0,04 €
<b>Summe der 20 umsatzstärksten Me-Too Arzneimittel</b>				<b>20.934.377 €</b>	<b>79.682</b>	<b>5.032.358</b>	<b>4,16 €</b>	<b>2,31 €</b>
<b>Anteil an Arzneimittel insgesamt</b>				<b>4,9%</b>	<b>1,2%</b>	<b>1,3%</b>	<b>385,6%</b>	<b>4,9%</b>
<b>Arzneimittel insgesamt</b>				<b>428.318.528 €</b>	<b>6.773.464</b>	<b>397.036.189</b>	<b>1,08 €</b>	<b>47,24 €</b>