

Arzneimittel Statistik, Mitgliedskassen des BKK-Dachverbands

Berichtsmonat: Juli 2017

Inhalt

Überblick zum Verordnungsgeschehen im BKK-System

Tabelle 1a: Umsätze BKK Gesamt*

Tabelle 1b: Anzahl Packungen und DDD BKK Gesamt*

Diagramm 1: Umsätze je Versicherten im Zeitverlauf

Ausgaben nach Bundesländern

Tabelle 2: Nettoumsatz je Versicherten und Veränderungsrate nach (Wohnort-)Bundesland

Diagramm 2: Nettoumsatz je Versicherten nach Bundesländern

Verordnungsgeschehen nach Alter und Geschlecht

Tabelle 3a: Bruttoumsatz, Nettoumsatz, DDD nach Alter und Geschlecht

Tabelle 3b: Bruttoumsatz je DDD, Bruttoumsatz je Versicherten, Anzahl Packungen nach Alter und Geschlecht

Diagramm 3a: Bruttoumsatz je DDD und Anzahl Packungen nach Alter und Geschlecht

Diagramm 3b: Bruttoumsatz nach Alter und Geschlecht

Überblick zu Marktsegmenten

Tabelle 4a: Umsätze BKK Gesamt*

Tabelle 4b: Anzahl Packungen und DDD BKK Gesamt*

Die 20 Umsatzstärksten Arzneimittel im BKK-System

Tabelle 5: Fertigarzneimittel mit 2. ATC-Ebene und Anwendungsgebiet, Bruttoumsatz § 31 SGB V, Packungen, DDD, Brutto je DDD, Brutto je Versicherten

Die 5 umsatzstärksten Therapeutischen Hauptgruppen (2. Ebene ATC-Code) im BKK-System

Tabelle 6: Top 5-Ranking nach 2. ATC-Ebene, untergliedert nach den 5 umsatzstärksten Fertigarzneimitteln auf 5. ATC-Ebene plus Rest der Gruppe mit Anteilen

Die 20 umsatzstärksten generischen Fertigarzneimittel

Tabelle 7: Generika mit 2. ATC-Ebene und Anwendungsgebiet, Bruttoumsatz, Packungen, DDD, Brutto je DDD, Brutto je Versicherten

Die 20 umsatzstärksten „Me-Too“ Präparate

Tabelle 8: Me-Too mit 2. ATC-Ebene und Anwendungsgebiet, Bruttoumsatz, Packungen, DDD, Brutto je DDD, Brutto je Versicherten

*Bezieht sich auf Gesamtheit der Mitgliedskassen des BKK-Dachverbands

Erläuterungen

Abschläge/Rabatte : Die Krankenkassen erhalten von den Apotheken (§ 130 Abs. 1 SGB V) und von den pharmazeutischen Unternehmen (§ 130a Abs. 1, 3a und 3b SGB V) einen gesetzlichen Abschlag für jedes abgegebene Arzneimittel.

ATC: ATC-basierte Auswertungen beruhen auf dem ATC-Klassifikationssystem der WHO.

BKK-Gesamt bezieht sich auf die Versicherten der Mitgliedsbetriebskrankenkassen, die dem BKK-Dachverband eine Datenfreigabe erteilt haben.*)

Bruttoumsatz berücksichtigt die vom jeweiligen Arzt verordneten und von Apotheken abgerechneten Fertig- und Rezepturarzneimittel, Verbandmittel, Medizinprodukte (sofern sie nicht als Hilfsmittel gelten), Teststreifen und Diätetika (§ 31 SGB V) inklusive der gesetzlichen Zuzahlung.

DDD: (engl.: Defined Daily Dose) angenommene mittlere Tagesdosis bei Erwachsenen für einen Wirkstoff und dessen Hauptindikation

Fertigarzneimittel im Sinne des Arzneimittelgesetzes (§ 4 Abs. 1 AMG) sind im Voraus industriell hergestellte, abgabefertige und zugelassene Arzneimittel. Diese unterliegen der Arzneimittelpreisverordnung. Bei konkret aufgeführten Fertigarzneimitteln handelt es sich um Standardaggregate von Arzneimittelspezialitäten.

Generika sind durch Zweitanmelder in den Verkehr gebrachte, wirkstoffidentische Fertigarzneimittel, die nicht patentgeschützte Wirkstoffe enthalten.

Me-too-Präparate sind Fertigarzneimittel mit pharmakologisch vergleichbaren Wirkstoffen oder therapeutisch vergleichbarer Wirkung wie bei bereits bekannten Arzneimitteln. Es werden nur Fertigarzneimittel aufgeführt, die patentgeschützte Wirkstoffe enthalten.

Nettoumsatz entspricht dem Bruttoumsatz abzüglich der gesetzlich festgelegten Abschläge und der geleisteten Zuzahlung.

Spezialpräparate sind Arzneimittel, die für spezielle Therapieverfahren (z.B. Transplantation, Onkologie, AIDS) in klinischen Zentren und Spezialambulanzen eingesetzt werden und später in der ambulanten Nachsorge weiter verordnet werden.

Zuzahlung: Patienten leisten in der Regel zu jedem abgegebenen Arzneimittel eine Zuzahlung, deren Höhe gesetzlich festgelegt ist. Einige Gruppen von Versicherten sind von der Zuzahlung ausgenommen.

*) Juli 2017 sind dies 76 von 88 BKKen, die 9,1 Mio. Versicherte betreuen (alle BKKen: 10,8 Mio. Versicherte).

Mit Fragen und Anregungen können Sie sich gerne an Datenmanagement@bkk-dv.de wenden.

Überblick zum Verordnungsgeschehen im BKK-System

Tabelle 1a: Umsätze BKK Gesamt

Abrechnungsmonat Juli 2017	BKK Gesamt				
	in €	Absolut Änderung zum Vorj.monat		Je Versicherten in €	Änderung zum Vorj.monat
Bruttoumsatz	389.463.454	-15,3%		42,93	-5,8%
Zuzahlungen	21.193.803	-19,3%		2,34	-10,2%
Gesetzliche Abschläge *	22.795.480	-17,7%		2,51	-8,4%
Nettoumsatz	345.474.171	-14,9%		38,08	-5,3%

* Apothekenabschlag nach § 130 Abs. 1 SGB V und Herstellerabschlag nach § 130a Abs. 1, 3a, 3b SGB V; Individualrabatte sind nicht enthalten.

Tabelle 1b: Anzahl Packungen und DDD BKK Gesamt

Abrechnungsmonat Juli 2017	BKK Gesamt				
	Anzahl	Absolut Änderung zum Vorj.monat		Je Versicherten Azahl	Änderung zum Vorj.monat
Packungen	6.043.423	-19,9%		0,67	-10,9%
DDD	363.940.140	-18,7%		40,12	-9,6%

Diagramm 1: Umsätze je Versicherten in Euro im Zeitverlauf

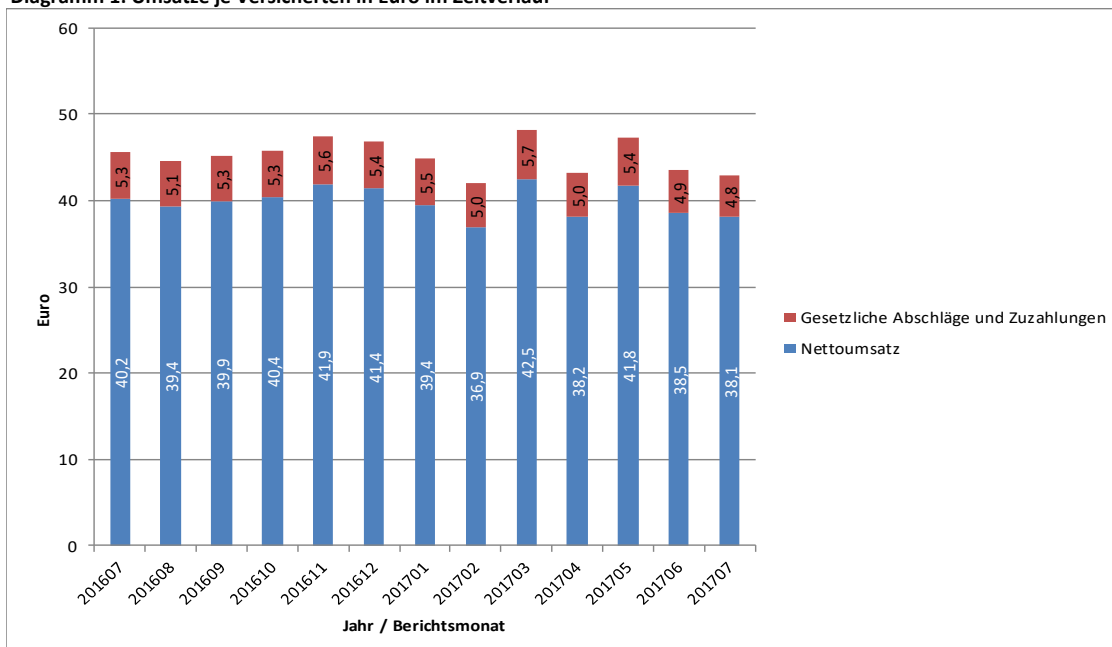
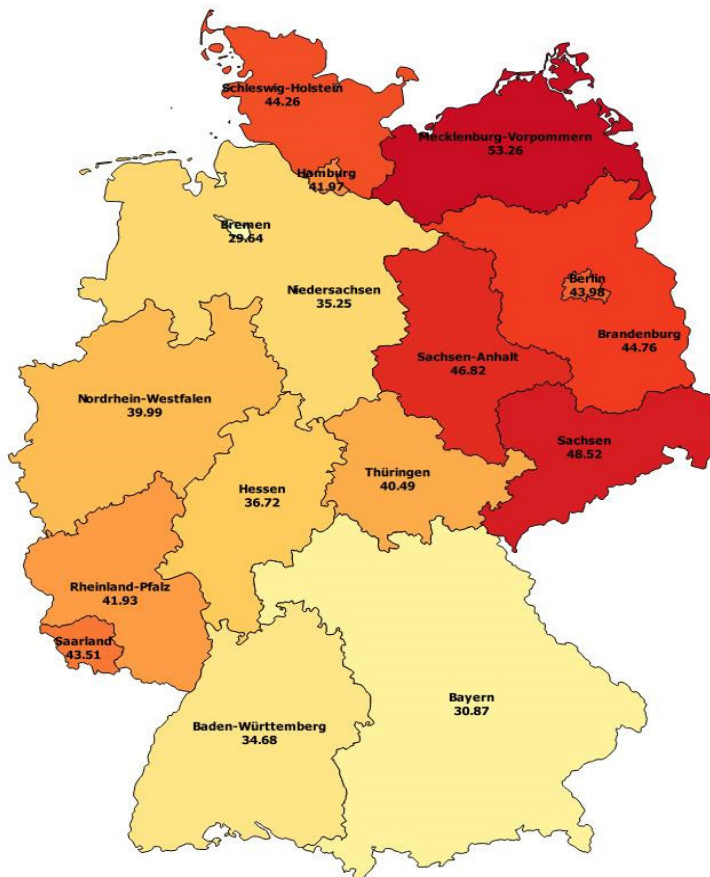


Tabelle 2: Nettoumsatz je Versicherten und Veränderungsrate nach Bundesländern

Bundesland	Netto je Vers.	Veränderung zum Vorjahresmonat
Schleswig-Holstein	44,26 €	2,0%
Hamburg	41,97 €	-0,9%
Bremen	29,64 €	-7,2%
Niedersachsen	35,25 €	-8,2%
Nordrhein-Westfalen	39,99 €	-4,8%
Hessen	36,72 €	-5,7%
Rheinland-Pfalz	41,93 €	-19,9%
Baden-Württemberg	34,68 €	-5,1%
Bayerns	30,87 €	-12,9%
Berlin	43,98 €	-0,7%
Saarland	43,51 €	-0,5%
Mecklenburg-Vorpommern	53,26 €	5,1%
Brandenburg	44,76 €	-7,5%
Sachsen-Anhalt	46,82 €	-8,7%
Thüringen	40,49 €	-3,0%
Sachsen	48,52 €	-4,2%

Diagramm 2: Nettoumsatz je Versicherten nach (Wohnort-)Bundesland



Verordnungsgeschehen nach Alter und Geschlecht

Tabelle 3a: Abrechnungsmonat Juli 2017: Bruttoumsatz, Nettoumsatz, DDD nach Alter und Geschlecht

Altersgruppen in Jahren	Bruttoumsatz			Nettoumsatz			DDD		
	Männer	Frauen	Gesamt	Männer	Frauen	Gesamt	Männer	Frauen	Gesamt
< 5	5.689.285 €	1.155.255 €	6.844.540 €	5.176.629 €	1.053.272 €	6.229.901 €	4.579.597	1.784.970	6.364.567
5-9	3.139.780 €	1.474.901 €	4.614.681 €	2.900.526 €	1.340.014 €	4.240.540 €	1.176.601	931.259	2.107.860
10-14	3.845.663 €	2.772.452 €	6.618.115 €	3.545.775 €	2.534.757 €	6.080.532 €	1.281.939	1.086.387	2.368.326
15-19	4.134.723 €	4.245.058 €	8.379.781 €	3.781.347 €	3.675.594 €	7.456.941 €	1.213.025	4.581.348	5.794.374
20-24	3.561.767 €	3.573.470 €	7.135.236 €	3.161.922 €	3.088.281 €	6.250.203 €	1.368.746	1.697.133	3.065.879
25-29	5.845.370 €	5.288.597 €	11.133.967 €	5.255.893 €	4.595.297 €	9.851.190 €	2.062.671	2.524.462	4.587.132
30-34	6.973.326 €	7.080.005 €	14.053.331 €	6.282.532 €	6.181.629 €	12.464.161 €	2.779.697	3.322.326	6.102.024
35-39	8.027.704 €	8.781.828 €	16.809.533 €	7.233.975 €	7.604.611 €	14.838.586 €	3.760.482	4.486.654	8.247.137
40-44	9.203.643 €	10.049.585 €	19.253.228 €	8.259.938 €	8.928.621 €	17.188.559 €	5.425.398	5.679.030	11.104.428
45-49	14.191.417 €	14.893.847 €	29.085.263 €	12.679.913 €	13.185.669 €	25.865.582 €	10.587.175	10.080.596	20.667.771
50-54	19.671.342 €	19.239.342 €	38.910.684 €	17.504.189 €	16.999.167 €	34.503.355 €	17.228.135	15.255.051	32.483.185
55-59	20.197.016 €	18.551.554 €	38.748.571 €	17.886.016 €	16.326.851 €	34.212.867 €	20.957.667	17.510.429	38.468.096
60-64	19.250.074 €	17.138.857 €	36.388.931 €	17.050.252 €	15.095.886 €	32.146.137 €	21.651.710	17.978.827	39.630.537
65-69	19.334.933 €	16.648.859 €	35.983.792 €	17.213.050 €	14.739.036 €	31.952.086 €	22.063.853	18.927.033	40.990.887
70-74	16.719.549 €	13.731.381 €	30.450.930 €	14.956.173 €	12.119.518 €	27.075.690 €	18.920.717	16.562.926	35.483.644
75-79	20.300.852 €	16.875.051 €	37.175.903 €	18.186.836 €	14.851.061 €	33.037.897 €	23.122.865	21.729.759	44.852.624
80-84	13.392.406 €	12.467.569 €	25.859.975 €	11.972.773 €	10.879.336 €	22.852.109 €	15.778.952	17.457.322	33.236.274
85-89	5.774.413 €	7.068.792 €	12.843.206 €	5.109.242 €	6.093.503 €	11.202.745 €	7.233.013	10.777.498	18.010.511
≥ 90	1.616.070 €	3.508.061 €	5.124.132 €	1.396.406 €	2.976.498 €	4.372.904 €	2.204.496	5.491.542	7.696.038
unbekannt	-	-	4.049.655 €	-	-	3.652.186 €	-	-	2.678.848
Gesamt	200.869.335 €	184.544.465 €	389.463.454 €	179.553.386 €	162.268.600 €	345.474.171 €	183.396.740	177.864.552	363.940.140

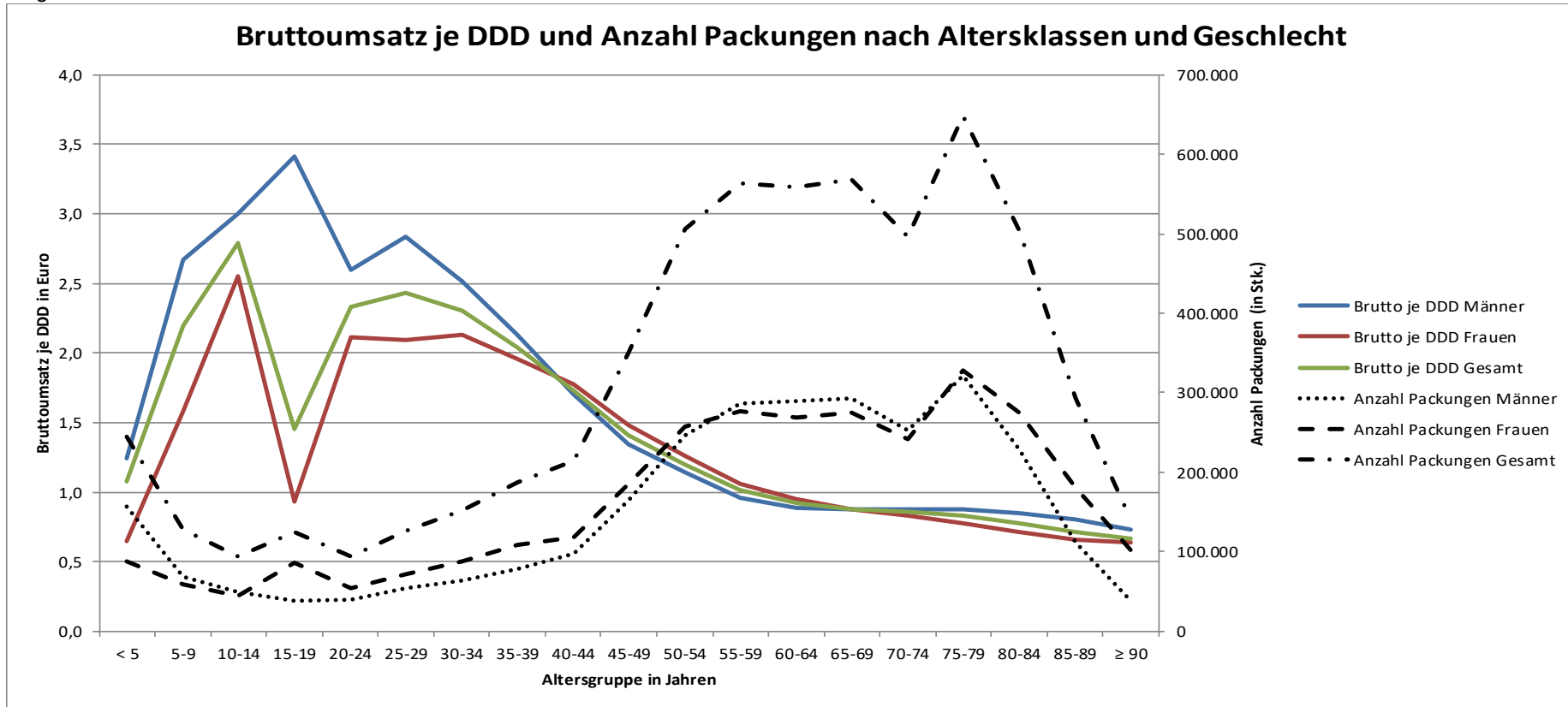
Verordnungsgeschehen nach Alter und Geschlecht II

Tabelle 3b: Abrechnungsmonat Juli 2017: Bruttoumsatz je DDD, Bruttoumsatz je Versicherten, Anzahl Packungen nach Alter und Geschlecht

Altersgruppen in Jahren	Bruttoumsatz je DDD			Bruttoumsatz je Versicherten			Anzahl Packungen		
	Männer	Frauen	Gesamt	Männer	Frauen	Gesamt	Männer	Frauen	Gesamt
< 5	1,24 €	0,65 €	1,08 €	26,93 €	5,78 €	16,6 €	156.892	87.347	244.239
5-9	2,67 €	1,58 €	2,19 €	14,84 €	7,33 €	11,18 €	68.864	59.292	128.156
10-14	3,00 €	2,55 €	2,79 €	17,13 €	13,01 €	15,13 €	49.410	45.036	94.446
15-19	3,41 €	0,93 €	1,45 €	16,56 €	18,44 €	17,46 €	38.333	85.692	124.025
20-24	2,60 €	2,11 €	2,33 €	12,99 €	14,39 €	13,65 €	39.060	54.455	93.515
25-29	2,83 €	2,09 €	2,43 €	18,73 €	18,46 €	18,60 €	53.952	72.205	126.157
30-34	2,51 €	2,13 €	2,30 €	22,69 €	24,23 €	23,44 €	63.361	88.405	151.766
35-39	2,13 €	1,96 €	2,04 €	27,12 €	28,13 €	27,64 €	78.547	107.854	186.401
40-44	1,70 €	1,77 €	1,73 €	31,94 €	33,18 €	32,57 €	96.785	118.073	214.858
45-49	1,34 €	1,48 €	1,41 €	37,14 €	38,86 €	38,00 €	165.233	185.532	350.765
50-54	1,14 €	1,26 €	1,20 €	45,85 €	46,43 €	46,14 €	246.711	258.239	504.950
55-59	0,96 €	1,06 €	1,01 €	56,06 €	53,33 €	54,72 €	285.767	276.853	562.620
60-64	0,89 €	0,95 €	0,92 €	70,83 €	63,87 €	67,37 €	289.421	269.013	558.434
65-69	0,88 €	0,88 €	0,88 €	86,83 €	74,46 €	80,63 €	292.983	275.307	568.290
70-74	0,88 €	0,83 €	0,86 €	102,16 €	84,74 €	93,50 €	253.463	241.860	495.323
75-79	0,88 €	0,78 €	0,83 €	113,59 €	93,10 €	103,27 €	321.084	327.654	648.738
80-84	0,85 €	0,71 €	0,78 €	122,04 €	100,57 €	110,65 €	228.529	274.813	503.342
85-89	0,80 €	0,66 €	0,71 €	117,66 €	97,66 €	105,74 €	111.707	180.460	292.167
≥ 90	0,73 €	0,64 €	0,67 €	100,63 €	90,57 €	93,52 €	37.949	102.549	140.498
unbekannt	-	-	1,51 €	-	-	-	-	-	54.733
Gesamt	1,10	1,04	1,07	44,07	40,99	42,98	2.878.051	3.110.639	6.043.423

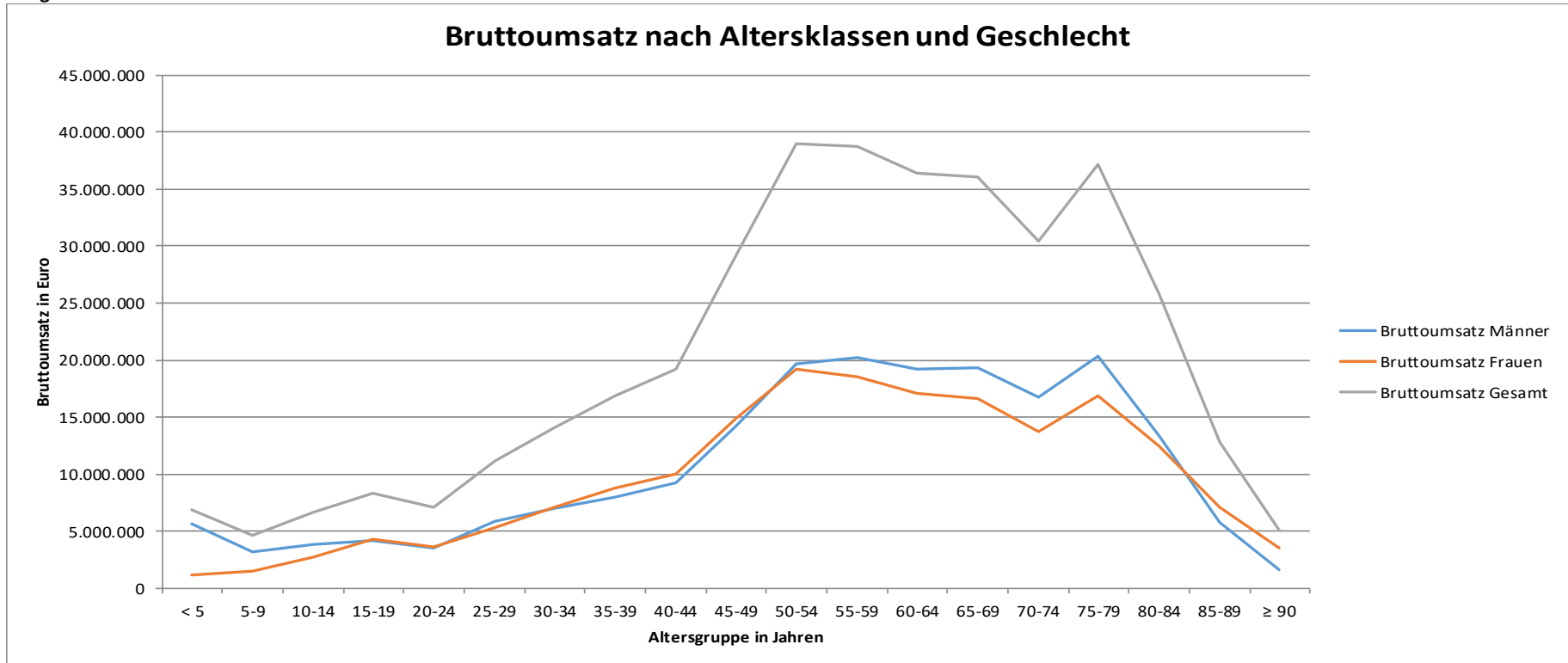
Verordnungsgeschehen nach Alter und Geschlecht III

Diagramm 3a



Verordnungsgeschehen nach Alter und Geschlecht IV

Diagramm 3b



Überblick zu Marktsegmenten

Tabelle 4a: Abrechnungsmonat Juli 2017: Umsätze BKK Gesamt

	Gesamt	Generika		Me-Too	
Abrechnungsmonat Juli 2017	je Vers.	je Vers.	Anteil an Gesamt	je Vers.	Anteil an Gesamt
Bruttoumsatz	42,93 €	11,83 €	27,5%	2,72 €	6,3%
Zuzahlungen	2,34 €	1,58 €	67,6%	0,08 €	3,3%
Gesetzliche Abschläge *	2,51 €	0,95 €	37,7%	0,14 €	5,6%
Nettoumsatz	38,08 €	9,30 €	24,4%	2,50 €	6,6%
Zum Vergleich: Juli 2016	je Vers.	je Vers.	Anteil an Gesamt	je Vers.	Anteil an Gesamt
Nettoumsatz	40,21 €	12,57 €	31,3%	2,51 €	6,2%

* Apothekenabschlag nach § 130 Abs. 1 SGB V und Herstellerabschlag nach § 130a Abs. 1, 3a, 3b SGB V; Individualrabatte sind nicht enthalten.

Tabelle 4b: Abrechnungsmonat Juli 2017: Anzahl Packungen und DDD BKK Gesamt

	Gesamt	Generika		Me-Too	
Abrechnungsmonat Juli 2017	Anzahl	Anzahl	Anteil an Gesamt	Anzahl	Anteil an Gesamt
Packungen	6.043.423	4.196.575	69,4%	105.916	1,8%
DDD	363.940.140	288.108.524	79,2%	6.683.528	1,8%
Zum Vergleich: Juli 2016	Anzahl	Anzahl	Anteil an Gesamt	Anzahl	Anteil an Gesamt
DDD	447.925.403	354.382.573	79,1%	7.988.458	1,8%

Abt. Datenmanagement, Empirie, IT

Die 20 umsatzstärksten Arzneimittel im BKK-System

Tabelle 5: Abrechnungsmonat Juli 2017

Rang	Fertigarzneimittel	2. ATC-Ebene	Anwendungsgebiet	Bruttoumsatz	Packungen	DDD	Brutto je DDD	Brutto je Versicherten
1	Humira	L04	Immunsuppressiva	10.551.176 €	2.227	167.194	63,11 €	1,16 €
2	Xarelto	B01	Antithrombotische Mittel	5.474.730 €	19.785	1.546.443	3,54 €	0,60 €
3	Eliquis	B01	Antithrombotische Mittel	4.034.139 €	20.511	1.184.560	3,41 €	0,44 €
4	Enbrel	L04	Immunsuppressiva	3.778.856 €	868	61.891	61,06 €	0,42 €
5	Revlimid	L04	Immunsuppressiva	3.474.796 €	487	14.338	242,35 €	0,38 €
6	Gilenya	L04	Immunsuppressiva	3.394.726 €	644	52.682	64,44 €	0,37 €
7	Copaxone	L03	Immunistimulanzien	3.274.760 €	1.028	64.352	50,89 €	0,36 €
8	Lucentis	S01	Ophthalmika	3.189.356 €	2.544	70.667	45,13 €	0,35 €
9	Tecfidera	N07	Andere Mittel für das Nervensystem	3.000.032 €	1.178	68.450	43,83 €	0,33 €
10	Eylea	S01	Ophthalmika	2.527.075 €	2.320	128.890	19,61 €	0,28 €
11	Stelara	L04	Immunsuppressiva	2.483.444 €	500	61.027	40,69 €	0,27 €
12	Cosentyx	L04	Immunsuppressiva	2.446.529 €	549	41.668	58,71 €	0,27 €
13	Rebif	L03	Immunistimulanzien	2.444.042 €	901	31.069	78,67 €	0,27 €
14	Simponi	L04	Immunsuppressiva	2.431.455 €	484	48.012	50,64 €	0,27 €
15	Xtandi	L02	Endokrine Therapie	2.229.950 €	612	17.136	130,13 €	0,25 €
16	Ibrance	L01	Antineoplastische Mittel	2.169.152 €	400	10.439	207,80 €	0,24 €
17	Lantus	A10	Antidiabetika	2.100.053 €	16.434	1.058.253	1,98 €	0,23 €
18	Clexane	B01	Antithrombotische Mittel	2.091.889 €	19.937	790.461	2,65 €	0,23 €
19	Novaminsulfon Lichten	N02	Analgetika	2.082.929 €	148.374	1.200.819	1,73 €	0,23 €
20	Zytiga	L02	Endokrine Therapie	2.030.967 €	529	15.364	132,19 €	0,22 €
Summe der 20 umsatzstärksten Arzneimittel				65.210.056 €	240.312	6.633.714	9,83 €	7,19 €
Anteil an Arzneimittel insgesamt				16,7%	4,0%	1,8%	918,6%	16,7%
Arzneimittel insgesamt				389.463.454 €	6.043.423	363.940.140	1,07 €	42,93 €

Die 5 umsatzstärksten Therapeutischen Hauptgruppen (2. Ebene ATC-Code) im BKK-System

Tabelle 6: Abrechnungsmonat Juli 2017

Rang	2. ATC-Ebene		Bedeutung	Bruttoumsatz in €		Anteil an Therap. Hauptgruppe		Kosten je DDD in €
	Rang	5. ATC-Ebene		DDD	Bruttoumsatz	DDD		
1	L04	Immunsuppressiva	51.692.500 €	2.098.639			24,63	
		L04AB04 Adalimumab	10.551.176 €	167.194	20,4%	8,0%	63,11	
		L04AB01 Etanercept	5.524.173 €	97.120	10,7%	4,6%	56,88	
		L04AX04 Lenalidomid	3.474.796 €	14.338	6,7%	0,7%	242,35	
		L04AA27 Fingolimod	3.394.726 €	52.682	6,6%	2,5%	64,44	
		L04AB02 Infliximab	3.011.987 €	99.627	5,8%	4,7%	30,23	
		Übrige Arzneimittel der Gruppe	25.735.641 €	1.667.679	49,8%	79,5%	15,43	
2	A10	Antidiabetika	21.773.322 €	19.068.595			1,14	
		A10AE04 Insulin glargin	3.260.311 €	1.666.085	15,0%	8,7%	1,96	
		A10BD07 Metformin und Sitagliptin	2.498.707 €	1.591.254	11,5%	8,3%	1,57	
		A10BH01 Sitagliptin	2.077.454 €	1.294.853	9,5%	6,8%	1,60	
		A10AB04 Insulin lispro	2.063.306 €	1.247.332	9,5%	6,5%	1,65	
		A10AB05 Insulin aspart	1.871.941 €	1.125.697	8,6%	5,9%	1,66	
		Übrige Arzneimittel der Gruppe	10.001.604 €	12.143.374	45,9%	63,7%	0,82	
3	B01	Antithrombotische Mittel	17.641.824 €	13.982.851			1,26	
		B01AF01 Rivaroxaban	5.474.730 €	1.546.443	31,0%	11,1%	3,54	
		B01AF02 Apixaban	4.034.139 €	1.184.560	22,9%	8,5%	3,41	
		B01AB05 Enoxaparin	2.091.889 €	790.461	11,9%	5,7%	2,65	
		B01AF03 Edoxaban	1.060.422 €	341.698	6,0%	2,4%	3,10	
		B01AE07 Dabigatranetexilat	1.018.343 €	264.188	5,8%	1,9%	3,85	
		Übrige Arzneimittel der Gruppe	3.962.301 €	9.855.502	22,5%	70,5%	0,40	
4	L01	Antineoplastische Mittel	17.556.881 €	597.862			29,37	
		L01XE33 Palbociclib	2.169.152 €	10.439	12,4%	1,7%	207,80	
		L01XE01 Imatinib	1.613.873 €	17.508	9,2%	2,9%	92,18	
		L01XE27 Ibrutinib	1.609.137 €	6.471	9,2%	1,1%	248,65	
		L01XE18 Ruxolitinib	1.514.594 €	9.623	8,6%	1,6%	157,40	
		L01XE08 Nilotinib	1.277.820 €	9.520	7,3%	1,6%	134,22	
		Übrige Arzneimittel der Gruppe	9.372.306 €	544.301	53,4%	91,0%	17,22	
5	R03	Mittel bei obstruktiven Atemwegserkrankungen	15.250.475 €	11.451.740			1,33	
		R03BB04 Tiotropiumbromid	1.981.326 €	1.019.790	13,0%	8,9%	1,94	
		R03AK08 Formoterol und Beclometason	1.901.020 €	996.000	12,5%	8,7%	1,91	
		R03AK07 Formoterol und Budesonid	1.864.544 €	881.505	12,2%	7,7%	2,12	
		R03AK06 Salmeterol und Fluticason	1.191.650 €	923.640	7,8%	8,1%	1,29	
		R03AL04 Indacaterol und Glycopyrroniumbromid	978.675 €	369.300	6,4%	3,2%	2,65	
		Übrige Arzneimittel der Gruppe	7.333.259 €	7.261.505	48,1%	63,4%	1,01	
Summe der 5 umsatzstärksten Therap. Hauptgruppen			123.915.002 €	47.199.687			2,63	
Fertigarzneimittel insgesamt			331.735.639 €	349.971.852			0,95	

Die 20 umsatzstärksten generischen Fertigarzneimittel

Tabelle 7: Abrechnungsmonat Juli 2017

Rang	Fertigarzneimittel	2. ATC-Ebene	Anwendungsgebiet	Bruttoumsatz	Packungen	DDD	Brutto je DDD	Brutto je Versicherten
1	Novaminsulfon Lichtenstein	N02	Analgetika	2.082.929 €	148.374	1.200.819	1,73 €	0,23 €
2	Pantoprazol- Actavis	A02	Mittel bei Säure bedingten Erkrankungen	1.754.545 €	79.481	9.504.528	0,18 €	0,19 €
3	Benepali	L04	Immunsuppressiva	1.745.317 €	551	35.228	49,54 €	0,19 €
4	Ibuprofen/-Lysin	M01	Antiphlogistika und Antirheumatika	1.662.947 €	136.898	3.132.929	0,53 €	0,18 €
5	Ramipril-ISIS	C09	Mittel mit Wirkung auf das Renin-Angiotensin-System	1.655.731 €	124.359	26.386.880	0,06 €	0,18 €
6	Tilidin AL comp	N02	Analgetika	1.330.750 €	34.094	1.022.097	1,30 €	0,15 €
7	L-Thyroxin Henning	H03	Schilddrüsentherapie	1.209.173 €	81.596	4.820.091	0,25 €	0,13 €
8	Inflectra	L04	Immunsuppressiva	978.555 €	371	37.147	26,34 €	0,11 €
9	L-Thyrox HEXAL	H03	Schilddrüsentherapie	955.689 €	65.402	3.848.066	0,25 €	0,11 €
10	Bisoprolol- 1 A Pharma	C07	Beta-Adrenozeptorantagonisten	910.085 €	67.405	3.167.081	0,29 €	0,10 €
11	Candesartan Heumann	C09	Mittel mit Wirkung auf das Renin-Angiotensin-System	841.692 €	38.178	7.234.500	0,12 €	0,09 €
12	Metex/-FS	L04	Immunsuppressiva	808.413 €	3.717	232.431	3,48 €	0,09 €
13	Metformin Lich	A10	Antidiabetika	784.085 €	52.347	3.487.862	0,22 €	0,09 €
14	Metoprolol/Metoprolol-succinat-	C07	Beta-Adrenozeptorantagonisten	743.270 €	48.203	2.335.847	0,32 €	0,08 €
15	Pantoprazol-ratiopharm	A02	Mittel bei Säure bedingten Erkrankungen	742.388 €	33.337	4.096.055	0,18 €	0,08 €
16	Valsartan - 1 A Pharma	C09	Mittel mit Wirkung auf das Renin-Angiotensin-System	734.905 €	32.091	5.489.890	0,13 €	0,08 €
17	Amlodipin Dexcel	C08	Calciumkanalblocker	696.886 €	56.780	7.039.920	0,10 €	0,08 €
18	Actrapid human	A10	Antidiabetika	628.088 €	7.481	521.001	1,21 €	0,07 €
19	Pantoprazol Heumann	A02	Mittel bei Säure bedingten Erkrankungen	619.583 €	30.052	4.360.757	0,14 €	0,07 €
20	Omeprazol- 1 A Pharma	A02	Mittel bei Säure bedingten Erkrankungen	596.356 €	27.940	2.998.314	0,20 €	0,07 €
Summe der 20 umsatzstärksten generischen Arzneimittel				21.481.385 €	1.068.657	90.951.443	0,24 €	2,37 €
Anteil an Arzneimittel insgesamt				5,5%	17,7%	25,0%	22,1%	5,5%
Arzneimittel insgesamt				389.463.454 €	6.043.423	363.940.140	1,07 €	42,93 €

Die 20 umsatzstärksten "Me-Too" Präparate

Tabelle 8: Abrechnungsmonat Juli 2017

Rang	Fertigarzneimittel	2. ATC-Ebene	Anwendungsgebiet	Bruttoumsatz	Packungen	DDD	Brutto je DDD	Brutto je Versicherten
1	Eliquis	B01	Antithrombotische Mittel	4.034.139 €	20.511	1.184.560	3,41 €	0,44 €
2	Novorapid	A10	Antidiabetika	1.714.841 €	13.902	1.031.733	1,66 €	0,19 €
3	Cimzia	L04	Immunsuppressiva	1.516.393 €	366	28.171	53,83 €	0,17 €
4	Tasigna	L01	Antineoplastische Mittel	1.277.820 €	221	9.520	134,22 €	0,14 €
5	Lixiana	B01	Antithrombotische Mittel	1.060.422 €	4.730	341.698	3,10 €	0,12 €
6	Palexia	N02	Analgetika	995.355 €	4.636	87.302	11,40 €	0,11 €
7	Levemir	A10	Antidiabetika	994.961 €	7.431	504.463	1,97 €	0,11 €
8	Jardiance	A10	Antidiabetika	986.386 €	5.630	442.455	2,23 €	0,11 €
9	Trulicity	A10	Antidiabetika	901.156 €	3.950	317.858	2,84 €	0,10 €
10	Apidra	A10	Antidiabetika	729.363 €	6.074	435.449	1,68 €	0,08 €
11	Xeplion	N05	Psycholeptika	687.002 €	1.102	44.757	15,35 €	0,08 €
12	Neupro	N04	Antiparkinsonmittel	665.059 €	1.370	51.723	12,86 €	0,07 €
13	Certican	L04	Immunsuppressiva	572.360 €	534	24.173	23,68 €	0,06 €
14	Lonquex	L03	Immunstimulanzien	527.756 €	324	6.480	81,44 €	0,06 €
15	Somatuline	H01	Hypophysen- und Hypothalamushormone und Analoga	519.959 €	115	7.360	70,65 €	0,06 €
16	Tafinlar	L01	Antineoplastische Mittel	511.220 €	71	2.060	248,16 €	0,06 €
17	Opsumit	C02	Antihypertensiva	490.794 €	177	5.310	92,43 €	0,05 €
18	Votrient	L01	Antineoplastische Mittel	450.602 €	123	2.940	153,27 €	0,05 €
19	Vpriv	A16	Andere Mittel für das alimentäre System und den Stoffwechsel	417.082 €	15	239	1.747,53 €	0,05 €
20	Relvar ellipta	RO3	Mittel bei obstruktiven Atemwegserkrankungen	371.055 €	3.740	267.240	1,39 €	0,04 €
Summe der 20 umsatzstärksten Me-Too Arzneimittel				19.423.725 €	75.022	4.795.490	4,05 €	2,14 €
Anteil an Arzneimittel insgesamt				5,0%	1,2%	1,3%	378,5%	5,0%
Arzneimittel insgesamt				389.463.454 €	6.043.423	363.940.140	1,07 €	42,93 €