

Arzneimittel Statistik, Mitgliedskassen des BKK-Dachverbands

Berichtsmonat: August 2017

Inhalt

Überblick zum Verordnungsgeschehen im BKK-System

Tabelle 1a: Umsätze BKK Gesamt*

Tabelle 1b: Anzahl Packungen und DDD BKK Gesamt*

Diagramm 1: Umsätze je Versicherten im Zeitverlauf

Ausgaben nach Bundesländern

Tabelle 2: Nettoumsatz je Versicherten und Veränderungsrate nach (Wohnort-)Bundesland

Diagramm 2: Nettoumsatz je Versicherten nach Bundesländern

Verordnungsgeschehen nach Alter und Geschlecht

Tabelle 3a: Bruttoumsatz, Nettoumsatz, DDD nach Alter und Geschlecht

Tabelle 3b: Bruttoumsatz je DDD, Bruttoumsatz je Versicherten, Anzahl Packungen nach Alter und Geschlecht

Diagramm 3a: Bruttoumsatz je DDD und Anzahl Packungen nach Alter und Geschlecht

Diagramm 3b: Bruttoumsatz nach Alter und Geschlecht

Überblick zu Marktsegmenten

Tabelle 4a: Umsätze BKK Gesamt*

Tabelle 4b: Anzahl Packungen und DDD BKK Gesamt*

Die 20 Umsatzstärksten Arzneimittel im BKK-System

Tabelle 5: Fertigarzneimittel mit 2. ATC-Ebene und Anwendungsgebiet, Bruttoumsatz § 31 SGB V, Packungen, DDD, Brutto je DDD, Brutto je Versicherten

Die 5 umsatzstärksten Therapeutischen Hauptgruppen (2. Ebene ATC-Code) im BKK-System

Tabelle 6: Top 5-Ranking nach 2. ATC-Ebene, untergliedert nach den 5 umsatzstärksten Fertigarzneimitteln auf 5. ATC-Ebene plus Rest der Gruppe mit Anteilen

Die 20 umsatzstärksten generischen Fertigarzneimittel

Tabelle 7: Generika mit 2. ATC-Ebene und Anwendungsgebiet, Bruttoumsatz, Packungen, DDD, Brutto je DDD, Brutto je Versicherten

Die 20 umsatzstärksten „Me-Too“ Präparate

Tabelle 8: Me-Too mit 2. ATC-Ebene und Anwendungsgebiet, Bruttoumsatz, Packungen, DDD, Brutto je DDD, Brutto je Versicherten

*Bezieht sich auf Gesamtheit der Mitgliedskassen des BKK-Dachverbands

Erläuterungen

Abschläge/Rabatte : Die Krankenkassen erhalten von den Apotheken (§ 130 Abs. 1 SGB V) und von den pharmazeutischen Unternehmen (§ 130a Abs. 1, 3a und 3b SGB V) einen gesetzlichen Abschlag für jedes abgegebene Arzneimittel.

ATC: ATC-basierte Auswertungen beruhen auf dem ATC-Klassifikationssystem der WHO.

BKK-Gesamt bezieht sich auf die Versicherten der Mitgliedsbetriebskrankenkassen, die dem BKK-Dachverband eine Datenfreigabe erteilt haben.*)

Bruttoumsatz berücksichtigt die vom jeweiligen Arzt verordneten und von Apotheken abgerechneten Fertig- und Rezepturarzneimittel, Verbandmittel, Medizinprodukte (sofern sie nicht als Hilfsmittel gelten), Teststreifen und Diätetika (§ 31 SGB V) inklusive der gesetzlichen Zuzahlung.

DDD: (engl.: Defined Daily Dose) angenommene mittlere Tagesdosis bei Erwachsenen für einen Wirkstoff und dessen Hauptindikation

Fertigarzneimittel im Sinne des Arzneimittelgesetzes (§ 4 Abs. 1 AMG) sind im Voraus industriell hergestellte, abgabefertige und zugelassene Arzneimittel. Diese unterliegen der Arzneimittelpreisverordnung. Bei konkret aufgeführten Fertigarzneimitteln handelt es sich um Standardaggregate von Arzneimittelspezialitäten.

Generika sind durch Zweitanmelder in den Verkehr gebrachte, wirkstoffidentische Fertigarzneimittel, die nicht patentgeschützte Wirkstoffe enthalten.

Me-too-Präparate sind Fertigarzneimittel mit pharmakologisch vergleichbaren Wirkstoffen oder therapeutisch vergleichbarer Wirkung wie bei bereits bekannten Arzneimitteln. Es werden nur Fertigarzneimittel aufgeführt, die patentgeschützte Wirkstoffe enthalten.

Nettoumsatz entspricht dem Bruttoumsatz abzüglich der gesetzlich festgelegten Abschläge und der geleisteten Zuzahlung.

Spezialpräparate sind Arzneimittel, die für spezielle Therapieverfahren (z.B. Transplantation, Onkologie, AIDS) in klinischen Zentren und Spezialambulanzen eingesetzt werden und später in der ambulanten Nachsorge weiter verordnet werden.

Zuzahlung: Patienten leisten in der Regel zu jedem abgegebenen Arzneimittel eine Zuzahlung, deren Höhe gesetzlich festgelegt ist. Einige Gruppen von Versicherten sind von der Zuzahlung ausgenommen.

*) August 2017 sind dies 76 von 88 BKKen, die 9,1 Mio. Versicherte betreuen (alle BKKen: 10,8 Mio. Versicherte).

Mit Fragen und Anregungen können Sie sich gerne an Datenmanagement@bkk-dv.de wenden.

Überblick zum Verordnungsgeschehen im BKK-System

Tabelle 1a: Umsätze BKK Gesamt

Abrechnungsmonat August 2017	BKK Gesamt			
	in €	Absolut Änderung zum Vorj.monat	in €	Je Versicherten Änderung zum Vorj.monat
Bruttoumsatz	406.503.572	-9,5%	44,77	0,6%
Zuzahlungen	21.785.689	-13,1%	2,40	-3,4%
Gesetzliche Abschläge *	23.678.391	-11,9%	2,61	-2,0%
Nettoumsatz	361.039.493	-9,2%	39,76	1,0%

* Apothekenabschlag nach § 130 Abs. 1 SGB V und Herstellerabschlag nach § 130a Abs. 1, 3a, 3b SGB V; Individualrabatte sind nicht enthalten.

Tabelle 1b: Anzahl Packungen und DDD BKK Gesamt

Abrechnungsmonat August 2017	BKK Gesamt			
	Anzahl	Absolut Änderung zum Vorj.monat	Azahl	Je Versicherten Änderung zum Vorj.monat
Packungen	6.136.940	-13,7%	0,68	-4,0%
DDD	364.542.502	-12,6%	40,15	-2,8%

Diagramm 1: Umsätze je Versicherten in Euro im Zeitverlauf

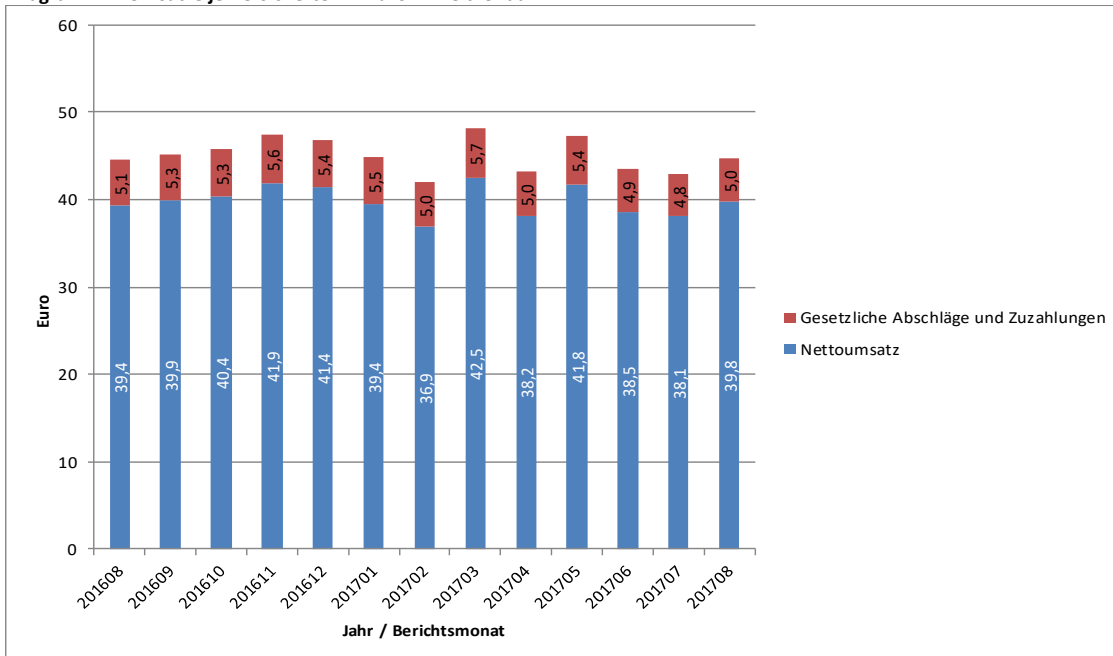
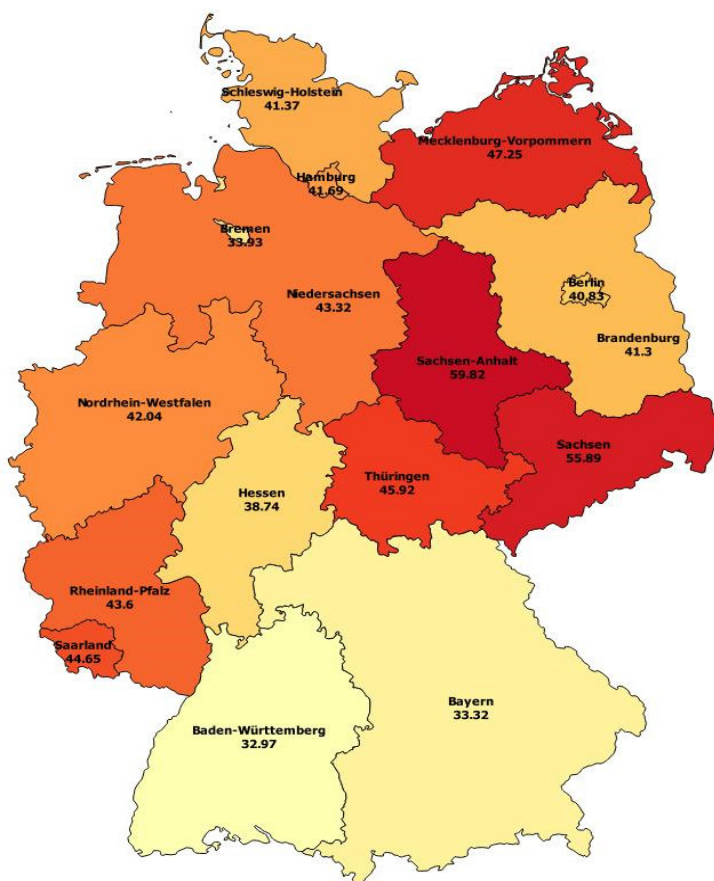


Tabelle 2: Nettoumsatz je Versicherten und Veränderungsrate nach Bundesländern

Bundesland	Netto je Vers.	Veränderung zum Vorjahresmonat
Schleswig-Holstein	41,37 €	0,3%
Hamburg	41,69 €	8,0%
Bremen	33,93 €	-8,7%
Niedersachsen	43,32 €	4,6%
Nordrhein-Westfalen	42,04 €	3,4%
Hessen	38,74 €	7,7%
Rheinland-Pfalz	43,60 €	-12,0%
Baden-Württemberg	32,97 €	4,1%
Bayerns	33,32 €	3,6%
Berlin	40,83 €	7,9%
Saarland	44,65 €	5,1%
Mecklenburg-Vorpommern	47,25 €	4,6%
Brandenburg	41,30 €	5,3%
Sachsen-Anhalt	59,82 €	11,1%
Thüringen	45,92 €	2,5%
Sachsen	55,89 €	6,3%

Diagramm 2: Nettoumsatz je Versicherten nach (Wohnort-)Bundesland



Verordnungsgeschehen nach Alter und Geschlecht

Tabelle 3a: Abrechnungsmonat August 2017: Bruttoumsatz, Nettoumsatz, DDD nach Alter und Geschlecht

Altersgruppen in Jahren	Bruttoumsatz			Nettoumsatz			DDD		
	Männer	Frauen	Gesamt	Männer	Frauen	Gesamt	Männer	Frauen	Gesamt
< 5	6.175.247 €	1.092.403 €	7.267.650 €	5.652.959 €	997.683 €	6.650.642 €	4.565.944	1.665.672	6.231.616
5-9	2.581.796 €	1.446.674 €	4.028.470 €	2.382.661 €	1.317.709 €	3.700.370 €	993.726	801.696	1.795.422
10-14	3.989.979 €	2.740.339 €	6.730.318 €	3.673.334 €	2.514.653 €	6.187.987 €	1.106.721	971.312	2.078.033
15-19	4.644.985 €	4.314.203 €	8.959.188 €	4.277.214 €	3.769.583 €	8.046.797 €	1.131.236	3.985.645	5.116.881
20-24	4.056.951 €	4.401.069 €	8.458.021 €	3.628.185 €	3.819.881 €	7.448.066 €	1.401.140	1.805.105	3.206.245
25-29	5.808.743 €	6.107.539 €	11.916.282 €	5.189.999 €	5.317.599 €	10.507.598 €	2.138.761	2.661.886	4.800.647
30-34	7.229.186 €	7.733.088 €	14.962.274 €	6.511.354 €	6.740.299 €	13.251.653 €	2.847.839	3.403.722	6.251.561
35-39	7.799.694 €	9.163.043 €	16.962.737 €	7.007.330 €	7.979.695 €	14.987.026 €	3.763.918	4.347.632	8.111.549
40-44	9.198.771 €	9.630.121 €	18.828.892 €	8.246.057 €	8.541.074 €	16.787.131 €	5.280.487	5.409.675	10.690.162
45-49	14.762.034 €	15.397.600 €	30.159.634 €	13.200.378 €	13.658.369 €	26.858.747 €	10.432.251	9.783.459	20.215.710
50-54	19.541.589 €	20.589.312 €	40.130.901 €	17.362.113 €	18.260.973 €	35.623.086 €	17.254.281	15.314.985	32.569.266
55-59	20.774.279 €	19.371.558 €	40.145.837 €	18.377.601 €	17.090.656 €	35.468.258 €	21.272.984	17.715.167	38.988.151
60-64	20.024.886 €	17.693.809 €	37.718.694 €	17.752.259 €	15.623.523 €	33.375.782 €	21.749.887	17.720.181	39.470.068
65-69	19.924.607 €	17.204.227 €	37.128.834 €	17.758.412 €	15.252.136 €	33.010.548 €	22.009.001	18.476.431	40.485.433
70-74	17.549.005 €	14.340.240 €	31.889.245 €	15.738.767 €	12.701.397 €	28.440.164 €	18.873.626	16.224.459	35.098.084
75-79	21.787.469 €	18.163.419 €	39.950.888 €	19.579.118 €	16.046.011 €	35.625.130 €	23.241.045	21.910.675	45.151.720
80-84	14.201.964 €	13.557.749 €	27.759.714 €	12.703.110 €	11.867.069 €	24.570.179 €	16.182.793	18.027.147	34.209.940
85-89	6.103.129 €	7.552.451 €	13.655.580 €	5.400.120 €	6.513.518 €	11.913.638 €	7.497.671	11.185.037	18.682.708
≥ 90	1.730.994 €	3.824.197 €	5.555.191 €	1.496.592 €	3.248.763 €	4.745.355 €	2.344.969	5.887.446	8.232.415
unbekannt	-	-	4.295.222 €	-	-	3.841.336 €	-	-	3.156.889
Gesamt	207.885.310 €	194.323.041 €	406.503.572 €	185.937.566 €	171.260.591 €	361.039.493 €	184.088.278	177.297.335	364.542.502

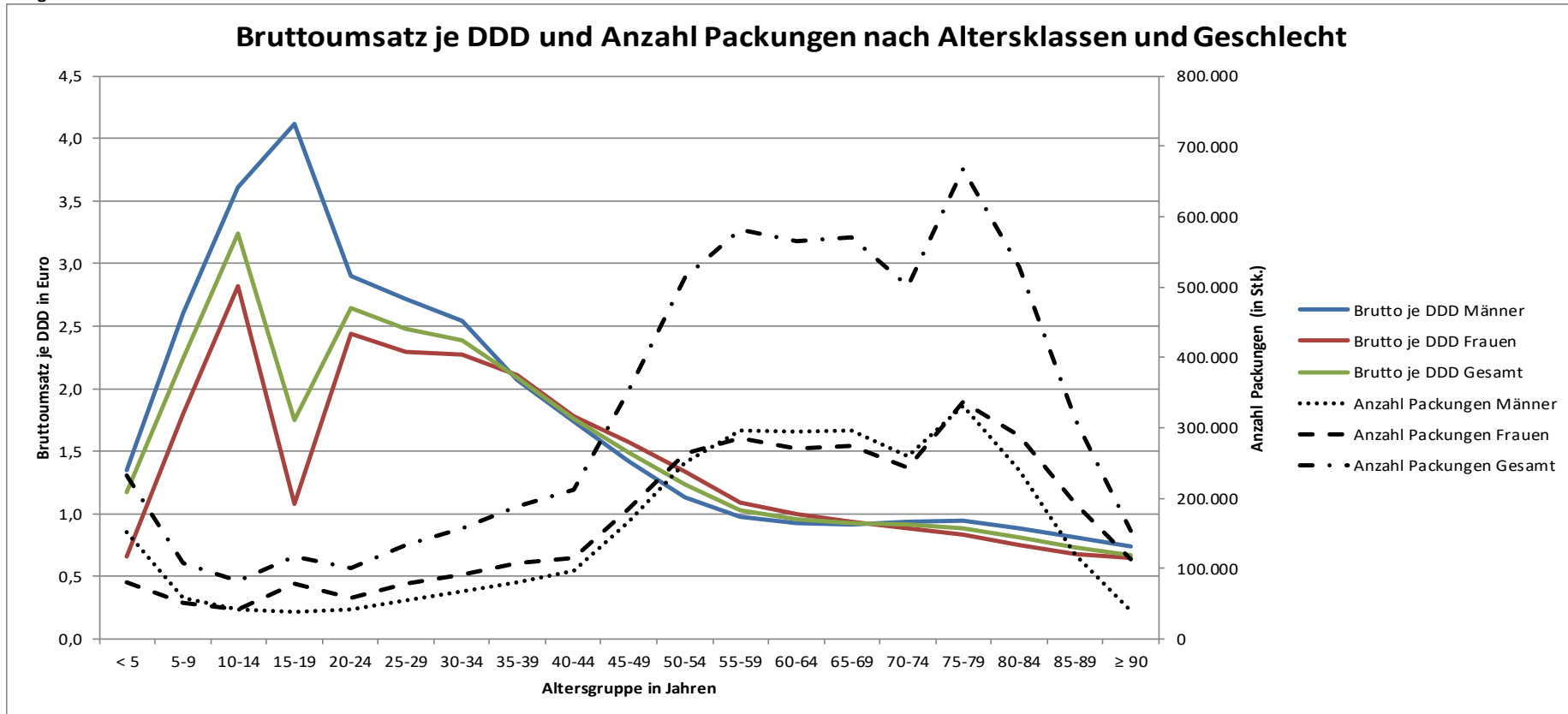
Verordnungsgeschehen nach Alter und Geschlecht II

Tabelle 3b: Abrechnungsmonat August 2017: Bruttoumsatz je DDD, Bruttoumsatz je Versicherten, Anzahl Packungen nach Alter und Geschlecht

Altersgruppen in Jahren	Bruttoumsatz je DDD			Bruttoumsatz je Versicherten			Anzahl Packungen		
	Männer	Frauen	Gesamt	Männer	Frauen	Gesamt	Männer	Frauen	Gesamt
< 5	1,35 €	0,66 €	1,17 €	29,75 €	5,56 €	18,0 €	150.684	81.097	231.781
5-9	2,60 €	1,80 €	2,24 €	12,22 €	7,19 €	9,77 €	57.649	50.402	108.051
10-14	3,61 €	2,82 €	3,24 €	17,78 €	12,87 €	15,39 €	41.926	40.919	82.845
15-19	4,11 €	1,08 €	1,75 €	18,66 €	18,79 €	18,72 €	38.332	78.947	117.279
20-24	2,90 €	2,44 €	2,64 €	14,79 €	17,72 €	16,18 €	41.518	58.287	99.805
25-29	2,72 €	2,29 €	2,48 €	18,65 €	21,37 €	19,95 €	55.466	78.029	133.495
30-34	2,54 €	2,27 €	2,39 €	23,50 €	26,47 €	24,95 €	66.923	90.970	157.893
35-39	2,07 €	2,11 €	2,09 €	26,33 €	29,34 €	27,87 €	80.624	106.734	187.358
40-44	1,74 €	1,78 €	1,76 €	31,95 €	31,83 €	31,89 €	96.867	115.828	212.695
45-49	1,42 €	1,57 €	1,49 €	38,82 €	40,31 €	39,57 €	166.812	185.331	352.143
50-54	1,13 €	1,34 €	1,23 €	45,52 €	49,62 €	47,53 €	250.397	263.620	514.017
55-59	0,98 €	1,09 €	1,03 €	57,40 €	55,42 €	56,43 €	295.565	285.564	581.129
60-64	0,92 €	1,00 €	0,96 €	73,41 €	65,79 €	69,63 €	293.441	270.770	564.211
65-69	0,91 €	0,93 €	0,92 €	89,06 €	76,60 €	82,82 €	295.798	274.127	569.925
70-74	0,93 €	0,88 €	0,91 €	106,91 €	88,22 €	97,61 €	258.973	242.933	501.906
75-79	0,94 €	0,83 €	0,88 €	121,77 €	100,18 €	110,90 €	330.156	336.937	667.093
80-84	0,88 €	0,75 €	0,81 €	127,91 €	108,30 €	117,52 €	239.324	289.201	528.525
85-89	0,81 €	0,68 €	0,73 €	122,86 €	103,60 €	111,41 €	118.688	191.550	310.238
≥ 90	0,74 €	0,65 €	0,67 €	104,99 €	96,62 €	99,08 €	40.655	112.521	153.176
unbekannt	-	-	1,36 €	-	-	-	-	-	63.375
Gesamt	1,13	1,10	1,12	45,61	43,16	44,86	2.919.798	3.153.767	6.136.940

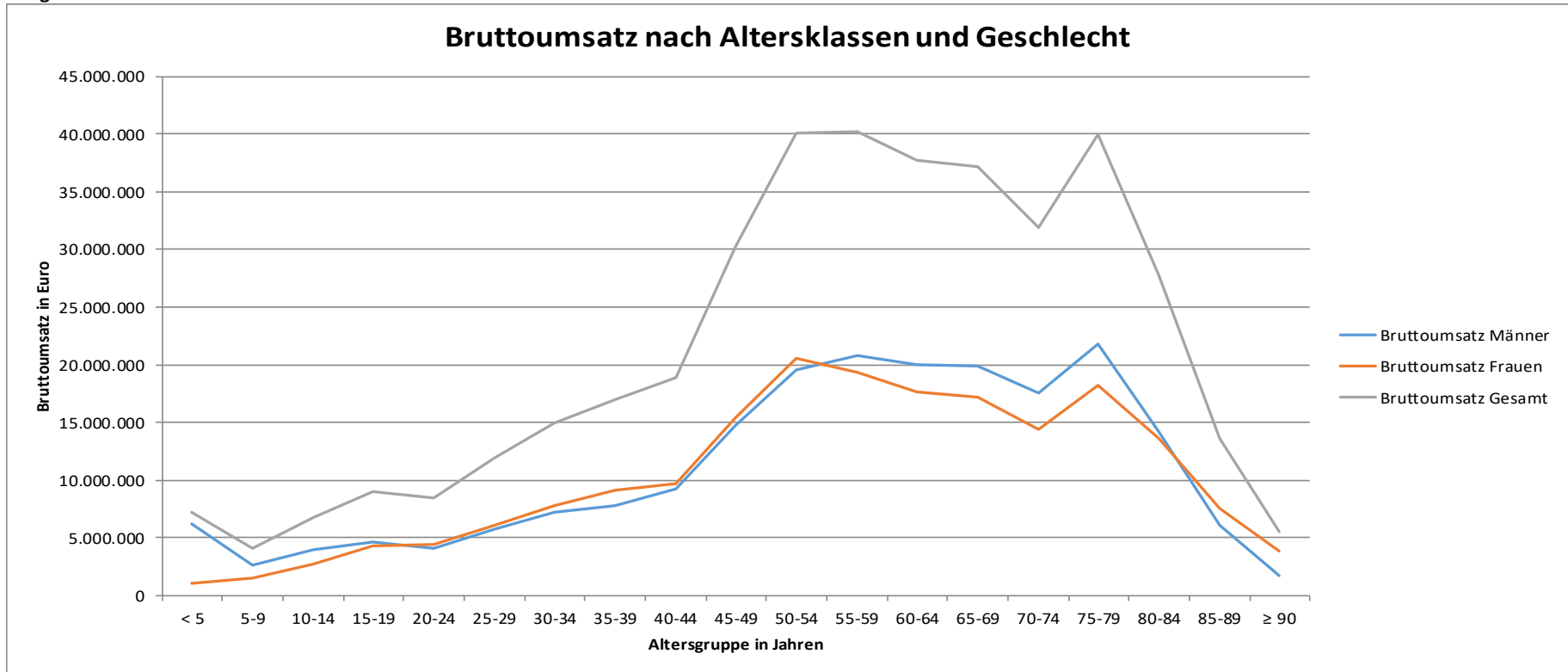
Verordnungsgeschehen nach Alter und Geschlecht III

Diagramm 3a



Verordnungsgeschehen nach Alter und Geschlecht IV

Diagramm 3b



Überblick zu Marktsegmenten

Tabelle 4a: Abrechnungsmonat August 2017: Umsätze BKK Gesamt

Abrechnungsmonat August 2017	Gesamt	Generika		Me-Too	
	je Vers.	je Vers.	Anteil an Gesamt	je Vers.	Anteil an Gesamt
Bruttoumsatz	44,77 €	12,18 €	27,2%	2,86 €	6,4%
Zuzahlungen	2,40 €	1,62 €	67,7%	0,08 €	3,3%
Gesetzliche Abschläge *	2,61 €	0,97 €	37,3%	0,15 €	5,7%
Nettoumsatz	39,76 €	9,59 €	24,1%	2,63 €	6,6%
Zum Vergleich: August 2016	je Vers.	je Vers.	Anteil an Gesamt	je Vers.	Anteil an Gesamt
Nettoumsatz	39,37 €	12,03 €	30,6%	2,50 €	6,3%

* Apothekenabschlag nach § 130 Abs. 1 SGB V und Herstellerabschlag nach § 130a Abs. 1, 3a, 3b SGB V; Individualrabatte sind nicht enthalten.

Tabelle 4b: Abrechnungsmonat August 2017: Anzahl Packungen und DDD BKK Gesamt

Abrechnungsmonat August 2017	Gesamt	Generika		Me-Too	
	Anzahl	Anzahl	Anteil an Gesamt	Anzahl	Anteil an Gesamt
Packungen	6.136.940	4.292.014	69,9%	108.809	1,8%
DDD	364.542.502	290.647.136	79,7%	6.767.520	1,9%
Zum Vergleich: August 2016	Anzahl	Anzahl	Anteil an Gesamt	Anzahl	Anteil an Gesamt
DDD	417.053.292	332.032.465	79,6%	7.471.971	1,8%

Abt. Datenmanagement, Empirie, IT

Die 20 umsatzstärksten Arzneimittel im BKK-System

Tabelle 5: Abrechnungsmonat August 2017

Rang	Fertigarzneimittel	2. ATC-Ebene	Anwendungsgebiet	Bruttoumsatz	Packungen	DDD	Brutto je DDD	Brutto je Versicherten
1	Humira	L04	Immunsuppressiva	11.262.116 €	2.392	178.483	63,10 €	1,24 €
2	Xarelto	B01	Antithrombotische Mittel	5.500.746 €	20.243	1.552.751	3,54 €	0,61 €
3	Eliquis	B01	Antithrombotische Mittel	4.336.256 €	22.351	1.273.850	3,40 €	0,48 €
4	Revlimid	L04	Immunsuppressiva	3.950.571 €	551	16.763	235,67 €	0,44 €
5	Enbrel	L04	Immunsuppressiva	3.713.611 €	846	60.833	61,05 €	0,41 €
6	Gilenya	L04	Immunsuppressiva	3.260.238 €	617	50.596	64,44 €	0,36 €
7	Lucentis	S01	Ophthalmika	3.242.836 €	2.587	71.862	45,13 €	0,36 €
8	Copaxone	L03	Immunstimulanzien	2.998.620 €	965	58.908	50,90 €	0,33 €
9	Tecfidera	N07	Andere Mittel für das Nervensystem	2.962.175 €	1.233	67.536	43,86 €	0,33 €
10	Stelara	L04	Immunsuppressiva	2.771.360 €	558	64.987	42,64 €	0,31 €
11	Ibrance	L01	Antineoplastische Mittel	2.696.901 €	498	12.701	212,34 €	0,30 €
12	Eylea	S01	Ophthalmika	2.579.851 €	2.368	131.557	19,61 €	0,28 €
13	Cosentyx	L04	Immunsuppressiva	2.569.159 €	578	43.738	58,74 €	0,28 €
14	Simponi	L04	Immunsuppressiva	2.402.984 €	498	47.018	51,11 €	0,26 €
15	Xtandi	L02	Endokrine Therapie	2.386.637 €	655	18.340	130,13 €	0,26 €
16	Zytiga	L02	Endokrine Therapie	2.383.619 €	649	18.750	127,13 €	0,26 €
17	Clexane	B01	Antithrombotische Mittel	2.273.589 €	21.753	858.112	2,65 €	0,25 €
18	Novaminsulfon Lichten	N02	Analgetika	2.256.287 €	160.789	1.297.878	1,74 €	0,25 €
19	Rebif	L03	Immunstimulanzien	2.155.351 €	827	27.515	78,33 €	0,24 €
20	Lantus	A10	Antidiabetika	2.149.813 €	16.904	1.082.441	1,99 €	0,24 €
Summe der 20 umsatzstärksten Arzneimittel				67.852.720 €	257.862	6.934.619	9,78 €	7,47 €
Anteil an Arzneimittel insgesamt				16,7%	4,2%	1,9%	877,5%	16,7%
Arzneimittel insgesamt				406.503.572 €	6.136.940	364.542.502	1,12 €	44,77 €

Die 5 umsatzstärksten Therapeutischen Hauptgruppen (2. Ebene ATC-Code) im BKK-System

Tabelle 6: Abrechnungsmonat August 2017

Rang	2. ATC-Ebene		Bedeutung	Bruttoumsatz in €		Anteil an Therap. Hauptgruppe		Kosten je DDD in €
	Rang	5. ATC-Ebene		DDD	DDD	Bruttoumsatz	DDD	
1	L04	Immunsuppressiva		54.169.827 €	2.175.637			24,90
		L04AB04	Adalimumab	11.262.116 €	178.483	20,8%	8,2%	63,10
		L04AB01	Etanercept	5.572.257 €	98.376	10,3%	4,5%	56,64
		L04AX04	Lenalidomid	3.950.571 €	16.763	7,3%	0,8%	235,67
		L04AA27	Fingolimod	3.260.238 €	50.596	6,0%	2,3%	64,44
		L04AB02	Infliximab	3.200.124 €	106.667	5,9%	4,9%	30,00
		Übrige Arzneimittel der Gruppe		26.924.522 €	1.724.752	49,7%	79,3%	15,61
2	A10	Antidiabetika		21.341.549 €	18.979.665			1,12
		A10AE04	Insulin glargin	3.354.677 €	1.714.401	15,7%	9,0%	1,96
		A10AB04	Insulin lispro	2.081.352 €	1.258.006	9,8%	6,6%	1,65
		A10BD07	Metformin und Sitagliptin	2.066.397 €	1.559.726	9,7%	8,2%	1,32
		A10BH01	Sitagliptin	1.964.608 €	1.323.109	9,2%	7,0%	1,48
		A10AB05	Insulin aspart	1.847.210 €	1.109.545	8,7%	5,8%	1,66
		Übrige Arzneimittel der Gruppe		10.027.304 €	12.014.879	47,0%	63,3%	0,83
3	L01	Antineoplastische Mittel		19.809.125 €	630.359			31,43
		L01XE33	Palbociclib	2.696.901 €	12.701	13,6%	2,0%	212,34
		L01XE18	Ruxolitinib	1.902.821 €	12.208	9,6%	1,9%	155,87
		L01XE27	Ibrutinib	1.685.944 €	6.780	8,5%	1,1%	248,66
		L01XE01	Imatinib	1.528.532 €	16.368	7,7%	2,6%	93,39
		L01XE08	Nilotinib	1.419.193 €	10.509	7,2%	1,7%	135,04
		Übrige Arzneimittel der Gruppe		10.575.735 €	571.793	53,4%	90,7%	18,50
4	B01	Antithrombotische Mittel		18.532.771 €	14.381.390			1,29
		B01AF01	Rivaroxaban	5.500.746 €	1.552.751	29,7%	10,8%	3,54
		B01AF02	Apixaban	4.336.256 €	1.273.850	23,4%	8,9%	3,40
		B01AB05	Enoxaparin	2.273.589 €	858.112	12,3%	6,0%	2,65
		B01AF03	Edoxaban	1.111.117 €	359.005	6,0%	2,5%	3,09
		B01AE07	Dabigatranetexilat	1.061.945 €	275.935	5,7%	1,9%	3,85
		Übrige Arzneimittel der Gruppe		4.249.118 €	10.061.737	22,9%	70,0%	0,42
5	R03	Mittel bei obstruktiven Atemwegserkrankungen		15.125.869 €	11.291.847			1,34
		R03BB04	Tiotropiumbromid	1.985.170 €	1.019.700	13,1%	9,0%	1,95
		R03AK08	Formoterol und Beclometason	1.903.812 €	997.800	12,6%	8,8%	1,91
		R03AK07	Formoterol und Budesonid	1.842.004 €	872.055	12,2%	7,7%	2,11
		R03AK06	Salmeterol und Fluticason	1.148.810 €	888.270	7,6%	7,9%	1,29
		R03AL04	Indacaterol und Glycopyrroniumbromid	984.120 €	370.830	6,5%	3,3%	2,65
		Übrige Arzneimittel der Gruppe		7.261.953 €	7.143.192	48,0%	63,3%	1,02
Summe der 5 umsatzstärksten Therap. Hauptgruppen				128.979.141 €	47.458.899			2,72
Fertigarzneimittel insgesamt				342.775.423 €	352.758.971			0,97

Die 20 umsatzstärksten generischen Fertigarzneimittel

Tabelle 7: Abrechnungsmonat August 2017

Rang	Fertigarzneimittel	2. ATC-Ebene	Anwendungsgebiet	Bruttoumsatz	Packungen	DDD	Brutto je DDD	Brutto je Versicherten
1	Novaminsulfon Lichtenstein	N02	Analgetika	2.256.287 €	160.789	1.297.878	1,74 €	0,25 €
2	Benepali	L04	Immunsuppressiva	1.844.376 €	588	37.257	49,50 €	0,20 €
3	Pantoprazol- Actavis	A02	Mittel bei Säure bedingten Erkrankungen	1.823.384 €	83.416	9.778.840	0,19 €	0,20 €
4	Ramipril-ISIS	C09	Mittel mit Wirkung auf das Renin-Angiotensin-System	1.720.958 €	129.421	27.140.470	0,06 €	0,19 €
5	Ibuprofen/-Lysin	M01	Antiphlogistika und Antirheumatika	1.714.835 €	135.454	3.164.000	0,54 €	0,19 €
6	Tilidin AL comp	N02	Analgetika	1.437.483 €	37.227	1.095.370	1,31 €	0,16 €
7	L-Thyroxin Henning	H03	Schilddrüsentherapie	1.201.695 €	81.215	4.755.900	0,25 €	0,13 €
8	Inflectra	L04	Immunsuppressiva	1.105.890 €	417	41.920	26,38 €	0,12 €
9	L-Thyrox HEXAL	H03	Schilddrüsentherapie	967.483 €	66.337	3.862.935	0,25 €	0,11 €
10	Bisoprolol- 1 A Pharma	C07	Beta-Adrenozeptorantagonisten	936.233 €	69.422	3.238.563	0,29 €	0,10 €
11	Candesartan Heumann	C09	Mittel mit Wirkung auf das Renin-Angiotensin-System	857.270 €	39.094	7.290.528	0,12 €	0,09 €
12	Metex/-FS	L04	Immunsuppressiva	844.652 €	3.910	240.066	3,52 €	0,09 €
13	Metformin Lich	A10	Antidiabetika	786.755 €	52.575	3.490.172	0,23 €	0,09 €
14	Metoprolol/Metoprolol-succinat-	C07	Beta-Adrenozeptorantagonisten	779.368 €	50.688	2.434.820	0,32 €	0,09 €
15	Pantoprazol-ratiopharm	A02	Mittel bei Säure bedingten Erkrankungen	764.793 €	34.717	4.155.940	0,18 €	0,08 €
16	Valsartan - 1 A Pharma	C09	Mittel mit Wirkung auf das Renin-Angiotensin-System	743.770 €	32.617	5.529.986	0,13 €	0,08 €
17	Amlodipin Dexcel	C08	Calciumkanalblocker	719.744 €	58.676	7.174.330	0,10 €	0,08 €
18	Actrapid human	A10	Antidiabetika	648.812 €	7.755	537.989	1,21 €	0,07 €
19	Pantoprazol Heumann	A02	Mittel bei Säure bedingten Erkrankungen	608.088 €	29.293	4.345.004	0,14 €	0,07 €
20	Omeprazol- 1 A Pharma	A02	Mittel bei Säure bedingten Erkrankungen	600.033 €	28.326	2.994.514	0,20 €	0,07 €
Summe der 20 umsatzstärksten generischen Arzneimittel				22.361.910 €	1.101.937	92.606.482	0,24 €	2,46 €
Anteil an Arzneimittel insgesamt				5,5%	18,0%	25,4%	21,7%	5,5%
Arzneimittel insgesamt				406.503.572 €	6.136.940	364.542.502	1,12 €	44,77 €

Die 20 umsatzstärksten "Me-Too" Präparate

Tabelle 8: Abrechnungsmonat August 2017

Rang	Fertigarzneimittel	2. ATC-Ebene	Anwendungsgebiet	Bruttoumsatz	Packungen	DDD	Brutto je DDD	Brutto je Versicherten
1	Eliquis	B01	Antithrombotische Mittel	4.336.256 €	22.351	1.273.850	3,40 €	0,48 €
2	Novorapid	A10	Antidiabetika	1.673.546 €	13.642	1.005.893	1,66 €	0,18 €
3	Cimzia	L04	Immunsuppressiva	1.487.046 €	363	27.628	53,82 €	0,16 €
4	Tasigna	L01	Antineoplastische Mittel	1.419.193 €	232	10.509	135,04 €	0,16 €
5	Lixiana	B01	Antithrombotische Mittel	1.111.117 €	5.077	359.005	3,10 €	0,12 €
6	Palexia	N02	Analgetika	1.085.224 €	5.000	95.434	11,37 €	0,12 €
7	Jardiance	A10	Antidiabetika	1.042.580 €	5.940	462.003	2,26 €	0,11 €
8	Levemir	A10	Antidiabetika	986.905 €	7.421	499.776	1,97 €	0,11 €
9	Trulicity	A10	Antidiabetika	926.165 €	4.072	326.670	2,84 €	0,10 €
10	Xeplion	N05	Psycholeptika	764.582 €	1.242	49.586	15,42 €	0,08 €
11	Apidra	A10	Antidiabetika	756.804 €	6.329	451.362	1,68 €	0,08 €
12	Neupro	N04	Antiparkinsonmittel	721.123 €	1.456	56.046	12,87 €	0,08 €
13	Opsumit	C02	Antihypertensiva	621.118 €	224	6.720	92,43 €	0,07 €
14	Lonquex	L03	Immunstimulanzien	618.473 €	380	7.600	81,38 €	0,07 €
15	Votrient	L01	Antineoplastische Mittel	574.827 €	160	3.750	153,29 €	0,06 €
16	Tafinlar	L01	Antineoplastische Mittel	555.741 €	76	2.240	248,10 €	0,06 €
17	Somatuline	H01	Hypophysen- und Hypothalamushormone und Analoga	545.851 €	143	7.710	70,80 €	0,06 €
18	Certican	L04	Immunsuppressiva	540.427 €	508	22.788	23,72 €	0,06 €
19	Volibris	C02	Antihypertensiva	403.423 €	109	3.640	110,83 €	0,04 €
20	Relvar ellipta	R03	Mittel bei obstruktiven Atemwegserkrankungen	365.631 €	3.635	263.910	1,39 €	0,04 €
Summe der 20 umsatzstärksten Me-Too Arzneimittel				20.536.032 €	78.360	4.936.121	4,16 €	2,26 €
Anteil an Arzneimittel insgesamt				5,1%	1,3%	1,4%	373,1%	5,1%
Arzneimittel insgesamt				406.503.572 €	6.136.940	364.542.502	1,12 €	44,77 €