

# Arzneimittel Statistik, Mitgliedskassen des BKK-Dachverbands

## Berichtsmonat: September 2017

### Inhalt

#### **Überblick zum Verordnungsgeschehen im BKK-System**

Tabelle 1a: Umsätze BKK Gesamt\*

Tabelle 1b: Anzahl Packungen und DDD BKK Gesamt\*

Diagramm 1: Umsätze je Versicherten im Zeitverlauf

---

#### **Ausgaben nach Bundesländern**

Tabelle 2: Nettoumsatz je Versicherten und Veränderungsrate nach (Wohnort-)Bundesland

Diagramm 2: Nettoumsatz je Versicherten nach Bundesländern

#### **Verordnungsgeschehen nach Alter und Geschlecht**

Tabelle 3a: Bruttoumsatz, Nettoumsatz, DDD nach Alter und Geschlecht

Tabelle 3b: Bruttoumsatz je DDD, Bruttoumsatz je Versicherten, Anzahl Packungen nach Alter und Geschlecht

Diagramm 3a: Bruttoumsatz je DDD und Anzahl Packungen nach Alter und Geschlecht

Diagramm 3b: Bruttoumsatz nach Alter und Geschlecht

---

#### **Überblick zu Marktsegmenten**

Tabelle 4a: Umsätze BKK Gesamt\*

Tabelle 4b: Anzahl Packungen und DDD BKK Gesamt\*

#### **Die 20 Umsatzstärksten Arzneimittel im BKK-System**

Tabelle 5: Fertigarzneimittel mit 2. ATC-Ebene und Anwendungsgebiet, Bruttoumsatz § 31 SGB V, Packungen, DDD, Brutto je DDD, Brutto je Versicherten

#### **Die 5 umsatzstärksten Therapeutischen Hauptgruppen (2. Ebene ATC-Code) im BKK-System**

Tabelle 6: Top 5-Ranking nach 2. ATC-Ebene, untergliedert nach den 5 umsatzstärksten Fertigarzneimitteln auf 5. ATC-Ebene plus Rest der Gruppe mit Anteilen

#### **Die 20 umsatzstärksten generischen Fertigarzneimittel**

Tabelle 7: Generika mit 2. ATC-Ebene und Anwendungsgebiet, Bruttoumsatz, Packungen, DDD, Brutto je DDD, Brutto je Versicherten

#### **Die 20 umsatzstärksten „Me-Too“ Präparate**

Tabelle 8: Me-Too mit 2. ATC-Ebene und Anwendungsgebiet, Bruttoumsatz, Packungen, DDD, Brutto je DDD, Brutto je Versicherten

\*Bezieht sich auf Gesamtheit der Mitgliedskassen des BKK-Dachverbands

## Erläuterungen

**Abschläge/Rabatte** : Die Krankenkassen erhalten von den Apotheken (§ 130 Abs. 1 SGB V) und von den pharmazeutischen Unternehmen (§ 130a Abs. 1, 3a und 3b SGB V) einen gesetzlichen Abschlag für jedes abgegebene Arzneimittel.

**ATC**: ATC-basierte Auswertungen beruhen auf dem ATC-Klassifikationssystem der WHO.

**BKK-Gesamt** bezieht sich auf die Versicherten der Mitgliedsbetriebskrankenkassen, die dem BKK-Dachverband eine Datenfreigabe erteilt haben.\*)

**Bruttoumsatz** berücksichtigt die vom jeweiligen Arzt verordneten und von Apotheken abgerechneten Fertig- und Rezepturarzneimittel, Verbandmittel, Medizinprodukte (sofern sie nicht als Hilfsmittel gelten), Teststreifen und Diätetika (§ 31 SGB V) inklusive der gesetzlichen Zuzahlung.

**DDD**: (engl.: Defined Daily Dose) angenommene mittlere Tagesdosis bei Erwachsenen für einen Wirkstoff und dessen Hauptindikation

**Fertigarzneimittel** im Sinne des Arzneimittelgesetzes (§ 4 Abs. 1 AMG) sind im Voraus industriell hergestellte, abgabefertige und zugelassene Arzneimittel. Diese unterliegen der Arzneimittelpreisverordnung. Bei konkret aufgeführten Fertigarzneimitteln handelt es sich um Standardaggregate von Arzneimittelspezialitäten.

**Generika** sind durch Zweitanmelder in den Verkehr gebrachte, wirkstoffidentische Fertigarzneimittel, die nicht patentgeschützte Wirkstoffe enthalten.

**Me-too-Präparate** sind Fertigarzneimittel mit pharmakologisch vergleichbaren Wirkstoffen oder therapeutisch vergleichbarer Wirkung wie bei bereits bekannten Arzneimitteln. Es werden nur Fertigarzneimittel aufgeführt, die patentgeschützte Wirkstoffe enthalten.

**Nettoumsatz** entspricht dem Bruttoumsatz abzüglich der gesetzlich festgelegten Abschläge und der geleisteten Zuzahlung.

**Spezialpräparate** sind Arzneimittel, die für spezielle Therapieverfahren (z.B. Transplantation, Onkologie, AIDS) in klinischen Zentren und Spezialambulanzen eingesetzt werden und später in der ambulanten Nachsorge weiter verordnet werden.

**Zuzahlung: Patienten leisten in der Regel zu jedem abgegebenen Arzneimittel eine Zuzahlung, deren Höhe gesetzlich festgelegt ist. Einige Gruppen von Versicherten sind von der Zuzahlung ausgenommen.**

\*) September 2017 sind dies 76 von 88 BKKen, die 9,1 Mio. Versicherte betreuen (alle BKKen: 10,8 Mio. Versicherte).

Mit Fragen und Anregungen können Sie sich gerne an [Datenmanagement@bkk-dv.de](mailto:Datenmanagement@bkk-dv.de) wenden.

# Überblick zum Verordnungsgeschehen im BKK-System

Tabelle 1a: Umsätze BKK Gesamt

Abrechnungsmonat September 2017	BKK Gesamt			
	in €	Absolut Änderung zum Vorj.monat	in €	Je Versicherten Änderung zum Vorj.monat
Bruttoumsatz	403.544.601	-11,6%	44,44	-1,7%
Zuzahlungen	21.651.415	-15,8%	2,38	-6,4%
Gesetzliche Abschläge *	23.599.504	-15,8%	2,60	-6,4%
Nettoumsatz	358.293.682	-11,1%	39,45	-1,1%

\* Apothekenabschlag nach § 130 Abs. 1 SGB V und Herstellerabschlag nach § 130a Abs. 1, 3a, 3b SGB V; Individualrabatte sind nicht enthalten.

Tabelle 1b: Anzahl Packungen und DDD BKK Gesamt

Abrechnungsmonat September 2017	BKK Gesamt			
	Anzahl	Absolut Änderung zum Vorj.monat	Azahl	Je Versicherten Änderung zum Vorj.monat
Packungen	6.206.039	-15,6%	0,68	-6,2%
DDD	361.343.902	-15,8%	39,79	-6,3%

Diagramm 1: Umsätze je Versicherten in Euro im Zeitverlauf

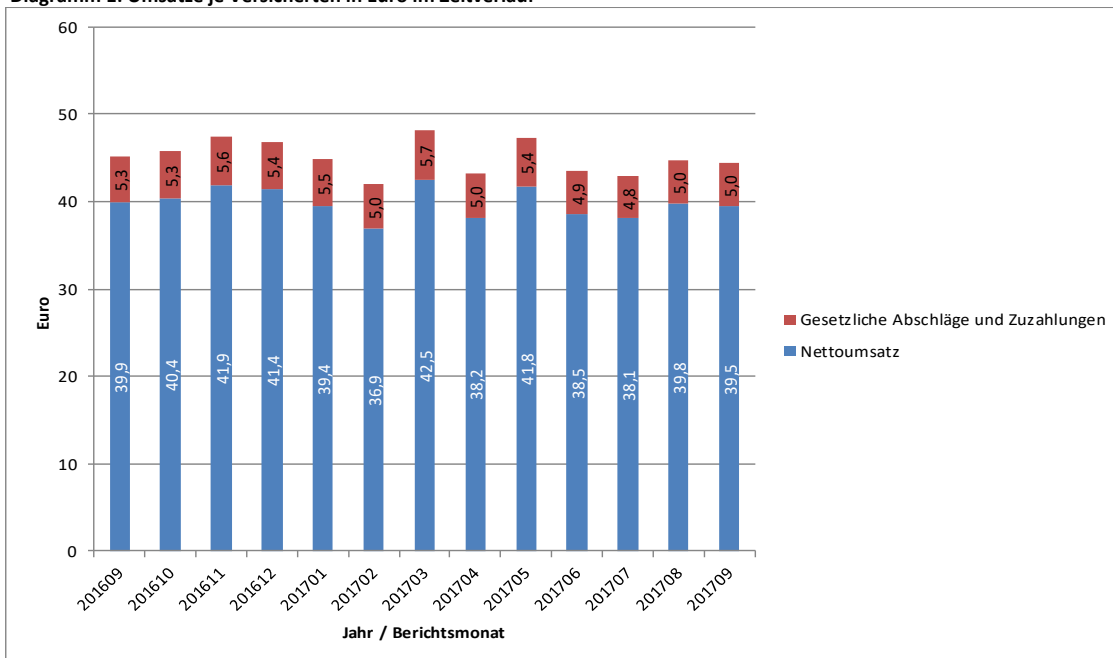
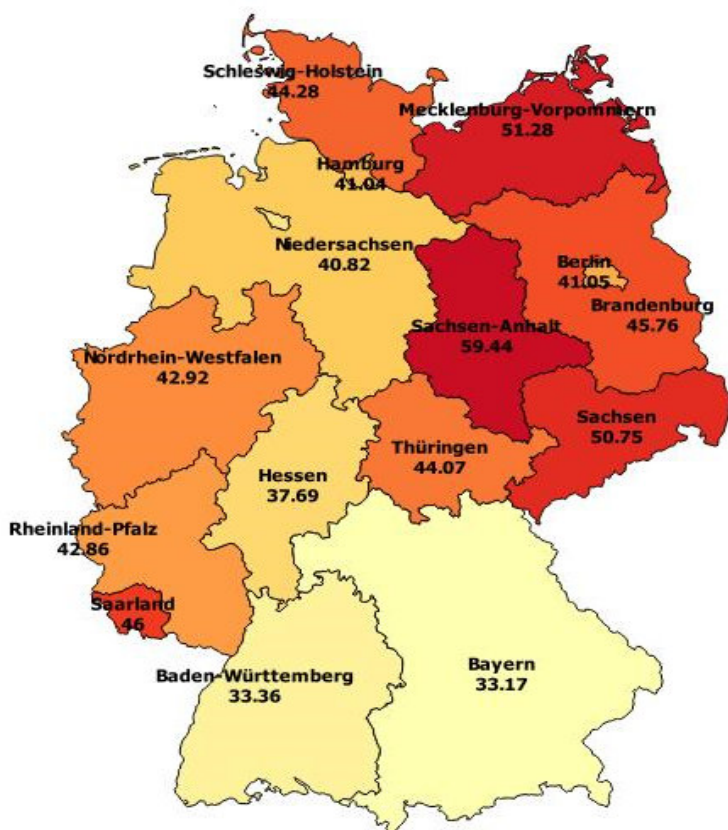


Tabelle 2: Nettoumsatz je Versicherten und Veränderungsrate nach Bundesländern

Bundesland	Netto je Vers.	Veränderung zum Vorjahresmonat
Schleswig-Holstein	44,28 €	10,7%
Hamburg	41,04 €	7,6%
Bremen	34,08 €	0,5%
Niedersachsen	40,82 €	8,3%
Nordrhein-Westfalen	42,92 €	15,6%
Hessen	37,69 €	-4,5%
Rheinland-Pfalz	42,86 €	9,2%
Baden-Württemberg	33,36 €	9,9%
Bayerns	33,17 €	10,3%
Berlin	41,05 €	13,0%
Saarland	46,00 €	12,9%
Mecklenburg-Vorpommern	51,28 €	8,5%
Brandenburg	45,76 €	10,4%
Sachsen-Anhalt	59,44 €	19,3%
Thüringen	44,07 €	12,0%
Sachsen	50,75 €	7,1%

Diagramm 2: Nettoumsatz je Versicherten nach (Wohnort-)Bundesland



## Verordnungsgeschehen nach Alter und Geschlecht

Tabelle 3a: Abrechnungsmonat September 2017: Bruttoumsatz, Nettoumsatz, DDD nach Alter und Geschlecht

Altersgruppen in Jahren	Bruttoumsatz			Nettoumsatz			DDD		
	Männer	Frauen	Gesamt	Männer	Frauen	Gesamt	Männer	Frauen	Gesamt
< 5	6.278.237 €	1.426.750 €	7.704.987 €	5.724.330 €	1.299.372 €	7.023.701 €	5.347.435	2.372.266	7.719.701
5-9	3.128.475 €	1.609.448 €	4.737.923 €	2.881.363 €	1.462.616 €	4.343.979 €	1.253.408	1.023.591	2.276.999
10-14	4.486.348 €	3.083.472 €	7.569.820 €	4.142.992 €	2.830.925 €	6.973.917 €	1.341.326	1.091.420	2.432.746
15-19	4.010.665 €	4.066.675 €	8.077.340 €	3.660.379 €	3.528.725 €	7.189.104 €	1.222.914	3.769.387	4.992.301
20-24	3.657.114 €	3.949.445 €	7.606.559 €	3.236.116 €	3.409.703 €	6.645.820 €	1.410.862	1.775.456	3.186.318
25-29	5.840.481 €	5.497.337 €	11.337.818 €	5.232.412 €	4.738.443 €	9.970.854 €	2.127.868	2.587.939	4.715.807
30-34	7.154.285 €	7.633.837 €	14.788.122 €	6.428.790 €	6.649.104 €	13.077.895 €	2.835.473	3.387.869	6.223.342
35-39	8.543.463 €	9.185.212 €	17.728.675 €	7.691.801 €	7.941.935 €	15.633.736 €	3.877.553	4.585.779	8.463.331
40-44	9.889.275 €	10.792.275 €	20.681.550 €	8.887.189 €	9.597.018 €	18.484.207 €	5.520.148	5.776.186	11.296.334
45-49	14.042.288 €	15.252.357 €	29.294.646 €	12.512.302 €	13.486.276 €	25.998.578 €	10.590.107	10.000.497	20.590.604
50-54	19.703.771 €	20.576.497 €	40.280.268 €	17.492.945 €	18.244.947 €	35.737.893 €	17.315.106	15.443.004	32.758.110
55-59	21.178.058 €	19.890.632 €	41.068.690 €	18.748.611 €	17.565.434 €	36.314.044 €	21.219.449	17.689.431	38.908.880
60-64	20.217.557 €	17.156.762 €	37.374.318 €	17.947.363 €	15.141.544 €	33.088.907 €	21.506.170	17.558.924	39.065.094
65-69	19.627.981 €	16.752.868 €	36.380.849 €	17.506.923 €	14.838.216 €	32.345.139 €	21.557.978	18.241.490	39.799.468
70-74	17.274.216 €	13.900.321 €	31.174.538 €	15.519.455 €	12.300.608 €	27.820.063 €	18.224.889	15.789.501	34.014.391
75-79	20.669.423 €	17.319.262 €	37.988.685 €	18.566.558 €	15.293.999 €	33.860.557 €	22.214.800	20.897.421	43.112.222
80-84	13.779.439 €	12.973.037 €	26.752.476 €	12.332.319 €	11.360.287 €	23.692.606 €	15.504.384	17.247.030	32.751.414
85-89	5.815.614 €	7.415.007 €	13.230.621 €	5.153.060 €	6.410.567 €	11.563.627 €	7.139.010	10.785.827	17.924.837
≥ 90	1.722.890 €	3.652.236 €	5.375.126 €	1.493.610 €	3.108.840 €	4.602.450 €	2.277.878	5.547.213	7.825.091
unbekannt	-	-	4.391.590 €	-	-	3.926.606 €	-	-	3.286.911
<b>Gesamt</b>	<b>207.019.580 €</b>	<b>192.133.431 €</b>	<b>403.544.601 €</b>	<b>185.158.518 €</b>	<b>169.208.559 €</b>	<b>358.293.682 €</b>	<b>182.486.757</b>	<b>175.570.233</b>	<b>361.343.902</b>

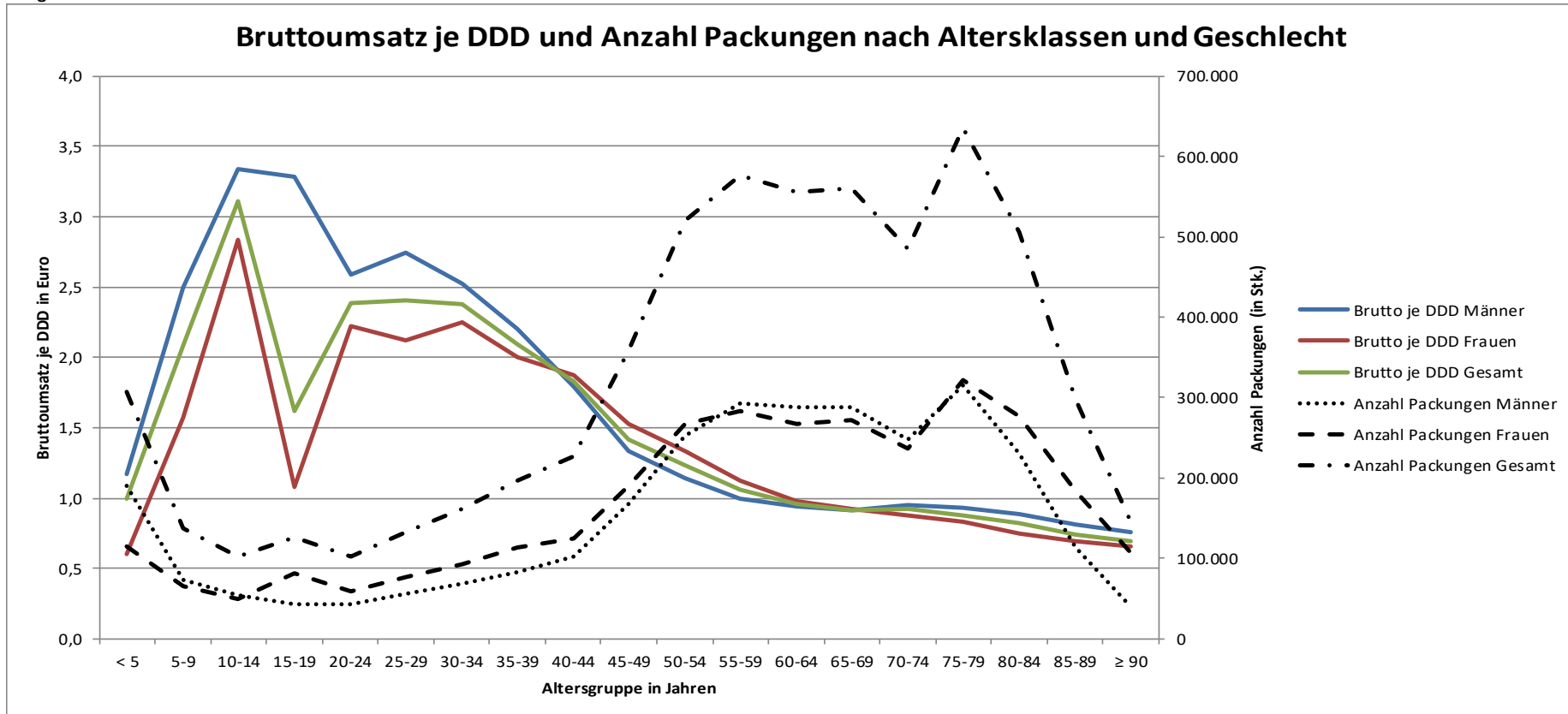
## Verordnungsgeschehen nach Alter und Geschlecht II

Tabelle 3b: Abrechnungsmonat September 2017: Bruttoumsatz je DDD, Bruttoumsatz je Versicherten, Anzahl Packungen nach Alter und Geschlecht

Altersgruppen in Jahren	Bruttoumsatz je DDD			Bruttoumsatz je Versicherten			Anzahl Packungen		
	Männer	Frauen	Gesamt	Männer	Frauen	Gesamt	Männer	Frauen	Gesamt
< 5	1,17 €	0,60 €	1,00 €	30,17 €	7,25 €	19,0 €	190.914	115.705	306.619
5-9	2,50 €	1,57 €	2,08 €	14,81 €	8,00 €	11,48 €	72.877	65.224	138.101
10-14	3,34 €	2,83 €	3,11 €	19,97 €	14,47 €	17,30 €	53.816	48.992	102.808
15-19	3,28 €	1,08 €	1,62 €	16,02 €	17,69 €	16,82 €	43.670	82.031	125.701
20-24	2,59 €	2,22 €	2,39 €	13,31 €	15,89 €	14,53 €	42.743	59.731	102.474
25-29	2,74 €	2,12 €	2,40 €	18,74 €	19,24 €	18,98 €	56.014	76.900	132.914
30-34	2,52 €	2,25 €	2,38 €	23,20 €	26,08 €	24,60 €	68.048	93.105	161.153
35-39	2,20 €	2,00 €	2,09 €	28,76 €	29,36 €	29,07 €	83.001	113.683	196.684
40-44	1,79 €	1,87 €	1,83 €	34,30 €	35,64 €	34,99 €	101.825	125.025	226.850
45-49	1,33 €	1,53 €	1,42 €	37,06 €	40,05 €	38,56 €	168.567	190.499	359.066
50-54	1,14 €	1,33 €	1,23 €	45,83 €	49,47 €	47,62 €	253.081	266.614	519.695
55-59	1,00 €	1,12 €	1,06 €	58,19 €	56,59 €	57,40 €	292.863	283.629	576.492
60-64	0,94 €	0,98 €	0,96 €	73,80 €	63,56 €	68,72 €	287.967	267.493	555.460
65-69	0,91 €	0,92 €	0,91 €	87,56 €	74,27 €	80,90 €	288.601	271.365	559.966
70-74	0,95 €	0,88 €	0,92 €	105,21 €	85,40 €	95,35 €	248.187	236.777	484.964
75-79	0,93 €	0,83 €	0,88 €	115,51 €	95,45 €	105,41 €	315.272	320.786	636.058
80-84	0,89 €	0,75 €	0,82 €	123,19 €	103,04 €	112,52 €	229.518	276.104	505.622
85-89	0,81 €	0,69 €	0,74 €	116,66 €	101,69 €	107,77 €	113.067	184.323	297.390
≥ 90	0,76 €	0,66 €	0,69 €	103,12 €	91,67 €	95,05 €	39.519	106.560	146.079
unbekannt	-	-	1,34 €	-	-	-	-	-	71.943
<b>Gesamt</b>	<b>1,13</b>	<b>1,09</b>	<b>1,12</b>	<b>45,33</b>	<b>42,60</b>	<b>44,46</b>	<b>2.949.550</b>	<b>3.184.546</b>	<b>6.206.039</b>

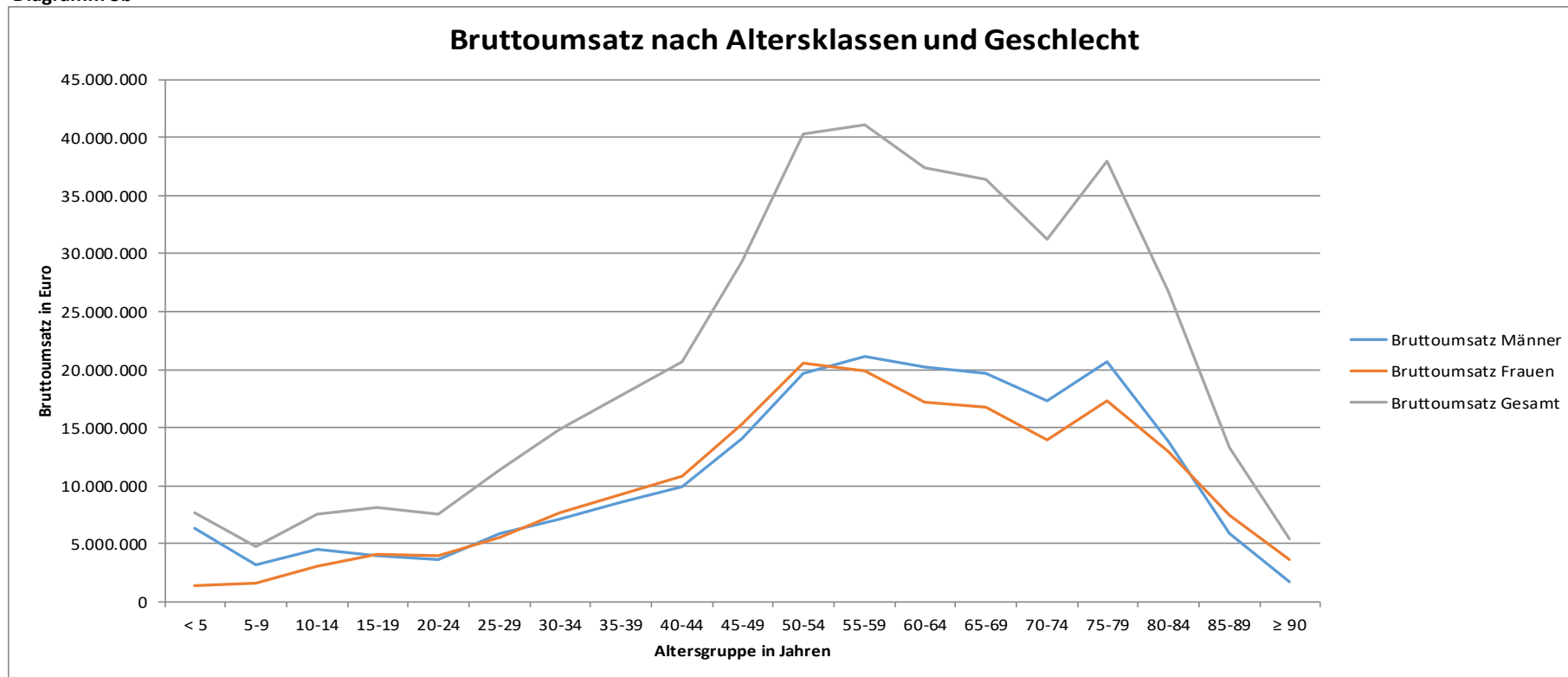
# Verordnungsgeschehen nach Alter und Geschlecht III

Diagramm 3a



# Verordnungsgeschehen nach Alter und Geschlecht IV

Diagramm 3b





## Überblick zu Marktsegmenten

Tabelle 4a: Abrechnungsmonat September 2017: Umsätze BKK Gesamt

Abrechnungsmonat September 2017	Gesamt		Generika		Me-Too	
	je Vers.	je Vers.	Anteil an Gesamt	je Vers.	Anteil an Gesamt	
Bruttoumsatz	44,44 €	12,17 €	27,4%	2,74 €	6,2%	
Zuzahlungen	2,38 €	1,62 €	67,9%	0,08 €	3,2%	
Gesetzliche Abschläge *	2,60 €	0,96 €	36,9%	0,14 €	5,5%	
Nettoumsatz	39,45 €	9,59 €	24,3%	2,52 €	6,4%	
Zum Vergleich: September 2016	je Vers.	je Vers.	Anteil an Gesamt	je Vers.	Anteil an Gesamt	
Nettoumsatz	39,90 €	12,41 €	31,1%	2,49 €	6,2%	

\* Apothekenabschlag nach § 130 Abs. 1 SGB V und Herstellerabschlag nach § 130a Abs. 1, 3a, 3b SGB V; Individualrabatte sind nicht enthalten.

Tabelle 4b: Abrechnungsmonat September 2017: Anzahl Packungen und DDD BKK Gesamt

Abrechnungsmonat September 2017	Gesamt		Generika		Me-Too	
	Anzahl	Anzahl	Anteil an Gesamt	Anzahl	Anteil an Gesamt	
Packungen	6.206.039	4.345.474	70,0%	105.996	1,7%	
DDD	361.343.902	287.819.242	79,7%	6.698.996	1,9%	
Zum Vergleich: September 2016	Anzahl	Anzahl	Anteil an Gesamt	Anzahl	Anteil an Gesamt	
DDD	429.087.622	341.376.946	79,6%	7.670.862	1,8%	

Abt. Datenmanagement, Empirie, IT

## Die 20 umsatzstärksten Arzneimittel im BKK-System

Tabelle 5: Abrechnungsmonat September 2017

Rang	Fertigarzneimittel	2. ATC-Ebene	Anwendungsgebiet	Bruttoumsatz	Packungen	DDD	Brutto je DDD	Brutto je Versicherten
1	Humira	L04	Immunsuppressiva	11.231.556 €	2.394	178.054	63,08 €	1,24 €
2	Xarelto	B01	Antithrombotische Mittel	5.385.582 €	19.673	1.522.727	3,54 €	0,59 €
3	Revlimid	L04	Immunsuppressiva	4.182.496 €	586	17.236	242,66 €	0,46 €
4	Eliquis	B01	Antithrombotische Mittel	4.145.207 €	21.189	1.223.770	3,39 €	0,46 €
5	Enbrel	L04	Immunsuppressiva	3.850.647 €	887	63.050	61,07 €	0,42 €
6	Lucentis	S01	Ophthalmika	3.231.896 €	2.577	71.584	45,15 €	0,36 €
7	Gilenya	L04	Immunsuppressiva	3.219.191 €	602	49.966	64,43 €	0,35 €
8	Tecfidera	N07	Andere Mittel für das Nervensystem	3.035.892 €	1.229	69.234	43,85 €	0,33 €
9	Copaxone	L03	Immunstimulanzien	3.000.795 €	964	58.954	50,90 €	0,33 €
10	Eylea	S01	Ophthalmika	2.655.900 €	2.437	135.390	19,62 €	0,29 €
11	Cosentyx	L04	Immunsuppressiva	2.615.825 €	604	44.518	58,76 €	0,29 €
12	Ibrance	L01	Antineoplastische Mittel	2.521.240 €	465	11.975	210,55 €	0,28 €
13	Stelara	L04	Immunsuppressiva	2.443.252 €	492	57.437	42,54 €	0,27 €
14	Xtandi	L02	Endokrine Therapie	2.342.912 €	643	18.004	130,13 €	0,26 €
15	Rebif	L03	Immunstimulanzien	2.296.849 €	908	29.195	78,67 €	0,25 €
16	Novaminsulfon Lichten	N02	Analgetika	2.260.535 €	161.233	1.295.666	1,74 €	0,25 €
17	Simponi	L04	Immunsuppressiva	2.253.734 €	461	44.518	50,63 €	0,25 €
18	Clexane	B01	Antithrombotische Mittel	2.251.285 €	21.940	848.137	2,65 €	0,25 €
19	Zytiga	L02	Endokrine Therapie	2.217.981 €	608	17.446	127,13 €	0,24 €
20	Lantus	A10	Antidiabetika	2.080.481 €	16.237	1.048.840	1,98 €	0,23 €
<b>Summe der 20 umsatzstärksten Arzneimittel</b>				<b>67.223.257 €</b>	<b>256.129</b>	<b>6.805.701</b>	<b>9,88 €</b>	<b>7,40 €</b>
<b>Anteil an Arzneimittel insgesamt</b>				<b>16,7%</b>	<b>4,1%</b>	<b>1,9%</b>	<b>884,5%</b>	<b>16,7%</b>
<b>Arzneimittel insgesamt</b>				<b>403.544.601 €</b>	<b>6.206.039</b>	<b>361.343.902</b>	<b>1,12 €</b>	<b>44,44 €</b>

## Die 5 umsatzstärksten Therapeutischen Hauptgruppen (2. Ebene ATC-Code) im BKK-System

Tabelle 6: Abrechnungsmonat September 2017

Rang	2. ATC-Ebene		Bedeutung	Bruttoumsatz in €		Anteil an Therap. Hauptgruppe		Kosten je DDD in €
	Rang	5. ATC-Ebene		Bruttoumsatz in €	DDD	Bruttoumsatz	DDD	
1	L04	<b>Immunsuppressiva</b>		<b>54.105.363 €</b>	<b>2.172.338</b>			<b>24,91</b>
		L04AB04	Adalimumab	11.231.556 €	178.054	20,8%	8,2%	63,08
		L04AB01	Etanercept	5.706.815 €	100.564	10,5%	4,6%	56,75
		L04AX04	Lenalidomid	4.182.496 €	17.236	7,7%	0,8%	242,66
		L04AA27	Fingolimod	3.219.191 €	49.966	5,9%	2,3%	64,43
		L04AB02	Infliximab	3.135.122 €	104.267	5,8%	4,8%	30,07
		Übrige Arzneimittel der Gruppe		26.630.184 €	1.722.251	49,2%	79,3%	15,46
2	A10	<b>Antidiabetika</b>		<b>21.215.629 €</b>	<b>18.940.788</b>			<b>1,12</b>
		A10AE04	Insulin glargin	3.285.110 €	1.680.061	15,5%	8,9%	1,96
		A10BD07	Metformin und Sitagliptin	2.124.673 €	1.611.946	10,0%	8,5%	1,32
		A10AB04	Insulin lispro	2.044.670 €	1.235.894	9,6%	6,5%	1,65
		A10BH01	Sitagliptin	1.937.373 €	1.308.794	9,1%	6,9%	1,48
		A10AB05	Insulin aspart	1.885.156 €	1.133.172	8,9%	6,0%	1,66
		Übrige Arzneimittel der Gruppe		9.938.647 €	11.970.921	46,8%	63,2%	0,83
3	L01	<b>Antineoplastische Mittel</b>		<b>19.062.167 €</b>	<b>640.362</b>			<b>29,77</b>
		L01XE33	Palbociclib	2.521.240 €	11.975	13,2%	1,9%	210,55
		L01XE27	Ibrutinib	1.822.003 €	7.329	9,6%	1,1%	248,62
		L01XE18	Ruxolitinib	1.654.951 €	10.593	8,7%	1,7%	156,23
		L01XE01	Imatinib	1.535.320 €	16.992	8,1%	2,7%	90,36
		L01XE08	Nilotinib	1.211.153 €	9.030	6,4%	1,4%	134,13
		Übrige Arzneimittel der Gruppe		10.317.501 €	584.443	54,1%	91,3%	17,65
4	B01	<b>Antithrombotische Mittel</b>		<b>17.891.654 €</b>	<b>13.793.488</b>			<b>1,30</b>
		B01AF01	Rivaroxaban	5.385.582 €	1.522.727	30,1%	11,0%	3,54
		B01AF02	Apixaban	4.145.207 €	1.223.770	23,2%	8,9%	3,39
		B01AB05	Enoxaparin	2.255.106 €	848.307	12,6%	6,2%	2,66
		B01AF03	Edoxaban	1.151.792 €	376.006	6,4%	2,7%	3,06
		B01AE07	Dabigatranetexilat	967.221 €	250.763	5,4%	1,8%	3,86
		Übrige Arzneimittel der Gruppe		3.986.746 €	9.571.916	22,3%	69,4%	0,42
5	R03	<b>Mittel bei obstruktiven Atemwegserkrankungen</b>		<b>15.603.157 €</b>	<b>11.662.472</b>			<b>1,34</b>
		R03AK08	Formoterol und Beclometason	2.015.528 €	1.053.510	12,9%	9,0%	1,91
		R03BB04	Tiotropiumbromid	1.955.912 €	1.003.620	12,5%	8,6%	1,95
		R03AK07	Formoterol und Budesonid	1.892.089 €	898.485	12,1%	7,7%	2,11
		R03AK06	Salmeterol und Fluticason	1.184.338 €	918.090	7,6%	7,9%	1,29
		R03AC02	Salbutamol	1.033.120 €	2.059.683	6,6%	17,7%	0,50
		Übrige Arzneimittel der Gruppe		7.522.170 €	5.729.085	48,2%	49,1%	1,31
<b>Summe der 5 umsatzstärksten Therap. Hauptgruppen</b>				<b>127.877.970 €</b>	<b>47.209.448</b>			<b>2,71</b>
<b>Fertigarzneimittel insgesamt</b>				<b>341.749.904 €</b>	<b>350.837.765</b>			<b>0,97</b>

## Die 20 umsatzstärksten generischen Fertigarzneimittel

Tabelle 7: Abrechnungsmonat September 2017

Rang	Fertigarzneimittel	2. ATC-Ebene	Anwendungsgebiet	Bruttoumsatz	Packungen	DDD	Brutto je DDD	Brutto je Versicherten
1	Novaminsulfon Lichtenstein	N02	Analgetika	2.260.535 €	161.233	1.295.666	1,74 €	0,25 €
2	Pantoprazol- Actavis	A02	Mittel bei Säure bedingten Erkrankungen	1.828.159 €	83.706	9.746.853	0,19 €	0,20 €
3	Benepali	L04	Immunsuppressiva	1.802.984 €	575	36.428	49,49 €	0,20 €
4	Ibuflam/-Lysin	M01	Antiphlogistika und Antirheumatika	1.764.219 €	148.264	3.232.082	0,55 €	0,19 €
5	Ramipril-ISIS	C09	Mittel mit Wirkung auf das Renin-Angiotensin-System	1.688.824 €	126.950	26.669.710	0,06 €	0,19 €
6	Tilidin AL comp	N02	Analgetika	1.381.623 €	35.952	1.050.203	1,32 €	0,15 €
7	L-Thyroxin Henning	H03	Schilddrüsentherapie	1.203.477 €	81.216	4.795.131	0,25 €	0,13 €
8	L-Thyrox HEXAL	H03	Schilddrüsentherapie	971.684 €	66.530	3.904.915	0,25 €	0,11 €
9	Inflectra	L04	Immunsuppressiva	962.819 €	362	36.587	26,32 €	0,11 €
10	Bisoprolol- 1 A Pharma	C07	Beta-Adrenozeptorantagonisten	917.103 €	67.936	3.188.954	0,29 €	0,10 €
11	Candesartan Heumann	C09	Mittel mit Wirkung auf das Renin-Angiotensin-System	843.091 €	38.475	7.152.509	0,12 €	0,09 €
12	Metformin Lich	A10	Antidiabetika	793.122 €	52.897	3.532.983	0,22 €	0,09 €
13	Pantoprazol-ratiopharm	A02	Mittel bei Säure bedingten Erkrankungen	769.483 €	35.045	4.139.683	0,19 €	0,08 €
14	Metoprolol/Metoprolol-succinat-	C07	Beta-Adrenozeptorantagonisten	765.109 €	49.750	2.418.162	0,32 €	0,08 €
15	Valsartan - 1 A Pharma	C09	Mittel mit Wirkung auf das Renin-Angiotensin-System	758.615 €	33.179	5.622.512	0,13 €	0,08 €
16	Amlodipin Dexcel	C08	Calciumkanalblocker	714.955 €	58.278	7.130.400	0,10 €	0,08 €
17	Metex/-FS	L04	Immunsuppressiva	706.818 €	3.800	233.491	3,03 €	0,08 €
18	Remsima	L04	Immunsuppressiva	627.993 €	222	22.427	28,00 €	0,07 €
19	SalbuHEXAL	R03	Mittel bei obstruktiven Atemwegserkrankungen	620.150 €	35.733	1.323.279	0,47 €	0,07 €
20	Actrapid human	A10	Antidiabetika	605.906 €	7.230	502.851	1,20 €	0,07 €
<b>Summe der 20 umsatzstärksten generischen Arzneimittel</b>				<b>21.986.670 €</b>	<b>1.087.333</b>	<b>86.034.825</b>	<b>0,26 €</b>	<b>2,42 €</b>
<b>Anteil an Arzneimittel insgesamt</b>				<b>5,4%</b>	<b>17,5%</b>	<b>23,8%</b>	<b>22,9%</b>	<b>5,4%</b>
<b>Arzneimittel insgesamt</b>				<b>403.544.601 €</b>	<b>6.206.039</b>	<b>361.343.902</b>	<b>1,12 €</b>	<b>44,44 €</b>

## Die 20 umsatzstärksten "Me-Too" Präparate

Tabelle 8: Abrechnungsmonat September 2017

Rang	Fertigarzneimittel	2. ATC-Ebene	Anwendungsgebiet	Bruttoumsatz	Packungen	DDD	Brutto je DDD	Brutto je Versicherten
1	Eliquis	B01	Antithrombotische Mittel	4.145.207 €	21.189	1.223.770	3,39 €	0,46 €
2	Novorapid	A10	Antidiabetika	1.681.905 €	13.688	1.011.845	1,66 €	0,19 €
3	Cimzia	L04	Immunsuppressiva	1.583.363 €	382	29.428	53,80 €	0,17 €
4	Tasigna	L01	Antineoplastische Mittel	1.211.153 €	192	9.030	134,13 €	0,13 €
5	Lixiana	B01	Antithrombotische Mittel	1.151.792 €	5.245	376.006	3,06 €	0,13 €
6	Jardiance	A10	Antidiabetika	1.085.605 €	6.200	485.229	2,24 €	0,12 €
7	Palexia	N02	Analgetika	1.033.800 €	4.866	90.495	11,42 €	0,11 €
8	Levemir	A10	Antidiabetika	965.671 €	7.266	489.126	1,97 €	0,11 €
9	Trulicity	A10	Antidiabetika	927.427 €	4.116	325.658	2,85 €	0,10 €
10	Apidra	A10	Antidiabetika	737.906 €	6.170	439.529	1,68 €	0,08 €
11	Xeplion	N05	Psycholeptika	736.260 €	1.215	47.637	15,46 €	0,08 €
12	Neupro	N04	Antiparkinsonmittel	654.599 €	1.368	50.260	13,02 €	0,07 €
13	Lonquex	L03	Immunstimulanzien	614.008 €	377	7.540	81,43 €	0,07 €
14	Votrient	L01	Antineoplastische Mittel	553.924 €	149	3.615	153,23 €	0,06 €
15	Tafinlar	L01	Antineoplastische Mittel	548.346 €	75	2.210	248,12 €	0,06 €
16	Certican	L04	Immunsuppressiva	540.939 €	512	22.843	23,68 €	0,06 €
17	Opsumit	C02	Antihypertensiva	537.457 €	194	5.820	92,35 €	0,06 €
18	Somatuline	H01	Hypophysen- und Hypothalamushormone und Analoga	486.928 €	114	6.880	70,77 €	0,05 €
19	Vpriv	A16	Andere Mittel für das alimentäre System und den Stoffwechse	393.715 €	13	225	1.747,28 €	0,04 €
20	viani	R03	Mittel bei obstruktiven Atemwegserkrankungen	375.326 €	3.770	268.860	1,40 €	0,04 €
<b>Summe der 20 umsatzstärksten Me-Too Arzneimittel</b>				<b>19.965.329 €</b>	<b>77.101</b>	<b>4.896.006</b>	<b>4,08 €</b>	<b>2,20 €</b>
<b>Anteil an Arzneimittel insgesamt</b>				<b>4,9%</b>	<b>1,2%</b>	<b>1,4%</b>	<b>365,1%</b>	<b>4,9%</b>
<b>Arzneimittel insgesamt</b>				<b>403.544.601 €</b>	<b>6.206.039</b>	<b>361.343.902</b>	<b>1,12 €</b>	<b>44,44 €</b>