

Arzneimittel Statistik, Mitgliedskassen des BKK-Dachverbands

Berichtsmonat: Oktober 2017

Inhalt

Überblick zum Verordnungsgeschehen im BKK-System

Tabelle 1a: Umsätze BKK Gesamt*

Tabelle 1b: Anzahl Packungen und DDD BKK Gesamt*

Diagramm 1: Umsätze je Versicherten im Zeitverlauf

Ausgaben nach Bundesländern

Tabelle 2: Nettoumsatz je Versicherten und Veränderungsrate nach (Wohnort-)Bundesland

Diagramm 2: Nettoumsatz je Versicherten nach Bundesländern

Verordnungsgeschehen nach Alter und Geschlecht

Tabelle 3a: Bruttoumsatz, Nettoumsatz, DDD nach Alter und Geschlecht

Tabelle 3b: Bruttoumsatz je DDD, Bruttoumsatz je Versicherten, Anzahl Packungen nach Alter und Geschlecht

Diagramm 3a: Bruttoumsatz je DDD und Anzahl Packungen nach Alter und Geschlecht

Diagramm 3b: Bruttoumsatz nach Alter und Geschlecht

Überblick zu Marktsegmenten

Tabelle 4a: Umsätze BKK Gesamt*

Tabelle 4b: Anzahl Packungen und DDD BKK Gesamt*

Die 20 Umsatzstärksten Arzneimittel im BKK-System

Tabelle 5: Fertigarzneimittel mit 2. ATC-Ebene und Anwendungsgebiet, Bruttoumsatz § 31 SGB V, Packungen, DDD, Brutto je DDD, Brutto je Versicherten

Die 5 umsatzstärksten Therapeutischen Hauptgruppen (2. Ebene ATC-Code) im BKK-System

Tabelle 6: Top 5-Ranking nach 2. ATC-Ebene, untergliedert nach den 5 umsatzstärksten Fertigarzneimitteln auf 5. ATC-Ebene plus Rest der Gruppe mit Anteilen

Die 20 umsatzstärksten generischen Fertigarzneimittel

Tabelle 7: Generika mit 2. ATC-Ebene und Anwendungsgebiet, Bruttoumsatz, Packungen, DDD, Brutto je DDD, Brutto je Versicherten

Die 20 umsatzstärksten „Me-Too“ Präparate

Tabelle 8: Me-Too mit 2. ATC-Ebene und Anwendungsgebiet, Bruttoumsatz, Packungen, DDD, Brutto je DDD, Brutto je Versicherten

*Bezieht sich auf Gesamtheit der Mitgliedskassen des BKK-Dachverbands

Erläuterungen

Abschläge/Rabatte : Die Krankenkassen erhalten von den Apotheken (§ 130 Abs. 1 SGB V) und von den pharmazeutischen Unternehmen (§ 130a Abs. 1, 3a und 3b SGB V) einen gesetzlichen Abschlag für jedes abgegebene Arzneimittel.

ATC: ATC-basierte Auswertungen beruhen auf dem ATC-Klassifikationssystem der WHO.

BKK-Gesamt bezieht sich auf die Versicherten der Mitgliedsbetriebskrankenkassen, die dem BKK-Dachverband eine Datenfreigabe erteilt haben.*)

Bruttoumsatz berücksichtigt die vom jeweiligen Arzt verordneten und von Apotheken abgerechneten Fertig- und Rezepturarzneimittel, Verbandmittel, Medizinprodukte (sofern sie nicht als Hilfsmittel gelten), Teststreifen und Diätetika (§ 31 SGB V) inklusive der gesetzlichen Zuzahlung.

DDD: (engl.: Defined Daily Dose) angenommene mittlere Tagesdosis bei Erwachsenen für einen Wirkstoff und dessen Hauptindikation

Fertigarzneimittel im Sinne des Arzneimittelgesetzes (§ 4 Abs. 1 AMG) sind im Voraus industriell hergestellte, abgabefertige und zugelassene Arzneimittel. Diese unterliegen der Arzneimittelpreisverordnung. Bei konkret aufgeführten Fertigarzneimitteln handelt es sich um Standardaggregate von Arzneimittelspezialitäten.

Generika sind durch Zweitanmelder in den Verkehr gebrachte, wirkstoffidentische Fertigarzneimittel, die nicht patentgeschützte Wirkstoffe enthalten.

Me-too-Präparate sind Fertigarzneimittel mit pharmakologisch vergleichbaren Wirkstoffen oder therapeutisch vergleichbarer Wirkung wie bei bereits bekannten Arzneimitteln. Es werden nur Fertigarzneimittel aufgeführt, die patentgeschützte Wirkstoffe enthalten.

Nettoumsatz entspricht dem Bruttoumsatz abzüglich der gesetzlich festgelegten Abschläge und der geleisteten Zuzahlung.

Spezialpräparate sind Arzneimittel, die für spezielle Therapieverfahren (z.B. Transplantation, Onkologie, AIDS) in klinischen Zentren und Spezialambulanzen eingesetzt werden und später in der ambulanten Nachsorge weiter verordnet werden.

Zuzahlung: Patienten leisten in der Regel zu jedem abgegebenen Arzneimittel eine Zuzahlung, deren Höhe gesetzlich festgelegt ist. Einige Gruppen von Versicherten sind von der Zuzahlung ausgenommen.

*) Oktober 2017 sind dies 76 von 87 BKKen, die 9,1 Mio. Versicherte betreuen (alle BKKen: 10,8 Mio. Versicherte).

Mit Fragen und Anregungen können Sie sich gerne an Datenmanagement@bkk-dv.de wenden.

Überblick zum Verordnungsgeschehen im BKK-System

Tabelle 1a: Umsätze BKK Gesamt

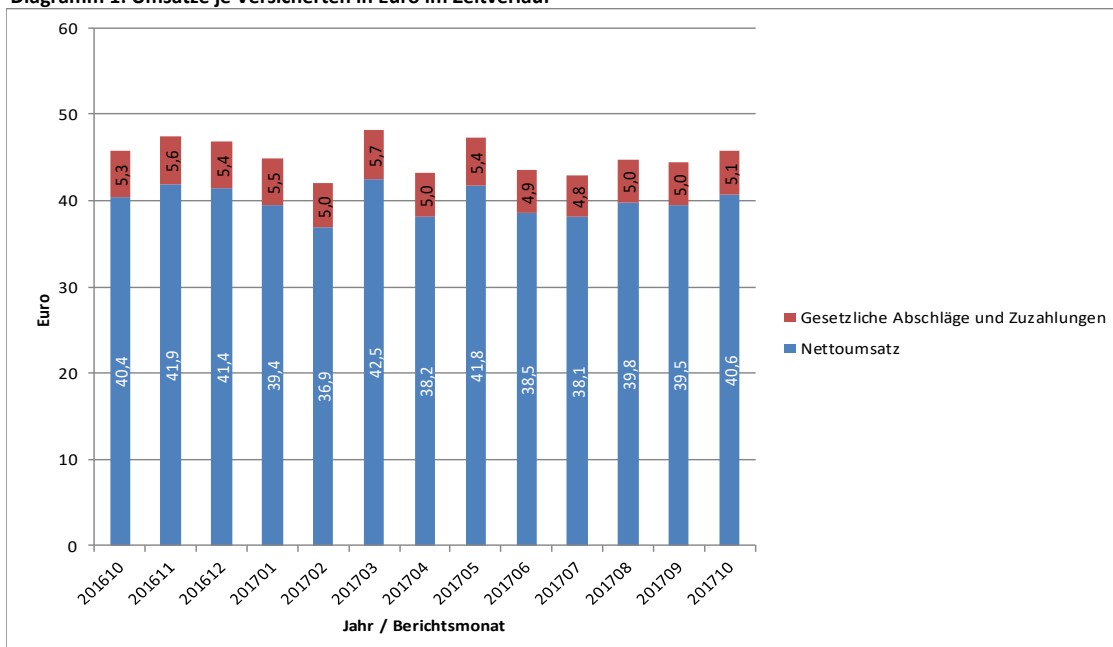
Abrechnungsmonat Oktober 2017	BKK Gesamt			
	in €	Absolut Änderung zum Vorj.monat		Je Versicherten in € Änderung zum Vorj.monat
Bruttoumsatz	416.425.417	-9,9%	45,76	0,1%
Zuzahlungen	22.445.735	-12,9%	2,47	-3,2%
Gesetzliche Abschläge *	24.237.447	-13,5%	2,66	-3,9%
Nettoumsatz	369.742.235	-9,5%	40,63	0,6%

* Apothekenabschlag nach § 130 Abs. 1 SGB V und Herstellerabschlag nach § 130a Abs. 1, 3a, 3b SGB V; Individualrabatte sind nicht enthalten.

Tabelle 1b: Anzahl Packungen und DDD BKK Gesamt

Abrechnungsmonat Oktober 2017	BKK Gesamt			
	Anzahl	Absolut Änderung zum Vorj.monat	Azahl	Je Versicherten Änderung zum Vorj.monat
Packungen	6.513.997	-13,5%	0,72	-3,9%
DDD	384.476.848	-12,8%	42,25	-3,0%

Diagramm 1: Umsätze je Versicherten in Euro im Zeitverlauf

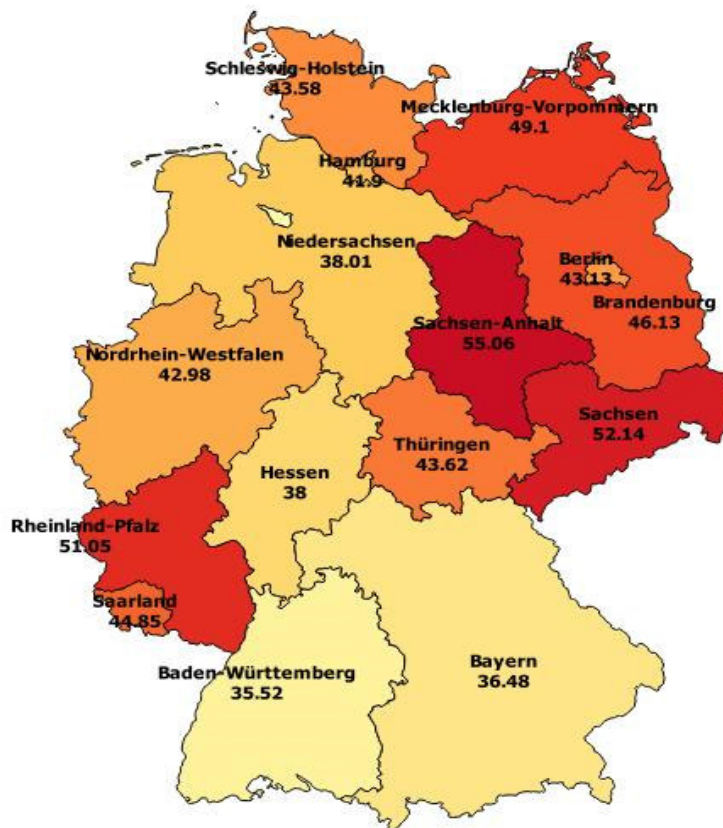


Ausgaben nach (Wohnort-)Bundesland

Tabelle 2: Nettoumsatz je Versicherten und Veränderungsrate nach Bundesländern

Bundesland	Netto je Vers.	Veränderung zum Vorjahresmonat
Schleswig-Holstein	43,58 €	6,2%
Hamburg	41,90 €	4,1%
Bremen	34,04 €	2,0%
Niedersachsen	38,01 €	-0,6%
Nordrhein-Westfalen	42,98 €	2,8%
Hessen	38,00 €	1,7%
Rheinland-Pfalz	51,05 €	19,4%
Baden-Württemberg	35,52 €	2,4%
Bayerns	36,48 €	5,2%
Berlin	43,13 €	1,8%
Saarland	44,85 €	4,9%
Mecklenburg-Vorpommern	49,10 €	7,5%
Brandenburg	46,13 €	7,6%
Sachsen-Anhalt	55,06 €	9,9%
Thüringen	43,62 €	7,2%
Sachsen	52,14 €	7,6%

Diagramm 2: Nettoumsatz je Versicherten nach (Wohnort-)Bundesland



Verordnungsgeschehen nach Alter und Geschlecht

Tabelle 3a: Abrechnungsmonat Oktober 2017: Bruttoumsatz, Nettoumsatz, DDD nach Alter und Geschlecht

Altersgruppen in Jahren	Bruttoumsatz			Nettoumsatz			DDD		
	Männer	Frauen	Gesamt	Männer	Frauen	Gesamt	Männer	Frauen	Gesamt
< 5	2.587.311 €	1.788.920 €	4.376.231 €	2.374.090 €	1.627.010 €	4.001.100 €	2.767.080	2.505.538	5.272.618
5-9	3.041.104 €	1.716.737 €	4.757.842 €	2.806.786 €	1.561.945 €	4.368.730 €	1.215.250	975.363	2.190.613
10-14	4.231.555 €	2.858.102 €	7.089.657 €	3.920.426 €	2.614.072 €	6.534.497 €	1.282.595	1.067.100	2.349.695
15-19	5.055.302 €	4.194.457 €	9.249.759 €	4.646.759 €	3.618.945 €	8.265.704 €	1.225.200	4.562.669	5.787.868
20-24	3.579.260 €	3.987.320 €	7.566.580 €	3.168.190 €	3.439.674 €	6.607.864 €	1.389.912	1.754.669	3.144.581
25-29	5.992.643 €	5.801.900 €	11.794.544 €	5.374.060 €	5.018.628 €	10.392.688 €	2.150.815	2.678.180	4.828.995
30-34	6.809.895 €	7.610.511 €	14.420.406 €	6.096.529 €	6.599.508 €	12.696.037 €	2.912.521	3.465.070	6.377.591
35-39	8.566.803 €	9.433.036 €	17.999.838 €	7.729.953 €	8.152.078 €	15.882.030 €	3.958.137	4.659.577	8.617.714
40-44	9.701.785 €	10.419.879 €	20.121.664 €	8.710.154 €	9.247.853 €	17.958.007 €	5.602.270	5.905.627	11.507.897
45-49	15.251.259 €	15.803.720 €	31.054.980 €	13.656.443 €	14.016.043 €	27.672.486 €	10.974.228	10.367.572	21.341.800
50-54	20.305.113 €	20.889.859 €	41.194.972 €	18.032.510 €	18.508.375 €	36.540.886 €	17.957.489	16.037.022	33.994.512
55-59	21.989.254 €	20.336.254 €	42.325.508 €	19.495.932 €	17.968.636 €	37.464.569 €	22.199.225	18.563.707	40.762.932
60-64	20.485.001 €	18.358.119 €	38.843.120 €	18.181.208 €	16.219.900 €	34.401.108 €	22.851.833	19.004.133	41.855.966
65-69	20.448.499 €	17.347.461 €	37.795.960 €	18.217.385 €	15.330.458 €	33.547.843 €	23.568.844	19.954.681	43.523.525
70-74	17.715.162 €	15.114.346 €	32.829.508 €	15.857.351 €	13.390.943 €	29.248.293 €	20.251.313	17.601.402	37.852.715
75-79	21.830.802 €	18.167.462 €	39.998.263 €	19.591.245 €	16.032.674 €	35.623.919 €	24.367.234	22.861.053	47.228.287
80-84	14.150.213 €	13.546.382 €	27.696.595 €	12.648.226 €	11.869.119 €	24.517.344 €	16.665.935	18.514.868	35.180.804
85-89	6.080.788 €	11.612.794 €	17.693.582 €	5.386.529 €	10.219.136 €	15.605.665 €	7.549.024	14.069.459	21.618.482
≥ 90	1.716.744 €	3.605.099 €	5.321.843 €	1.489.666 €	3.062.206 €	4.551.873 €	2.303.320	5.691.269	7.994.589
unbekannt	-	-	4.294.548 €	-	-	3.861.577 €	-	-	3.045.659
Gesamt	209.538.493 €	202.592.360 €	416.425.401 €	187.383.441 €	178.497.203 €	369.742.221 €	191.192.225	190.238.958	384.476.842

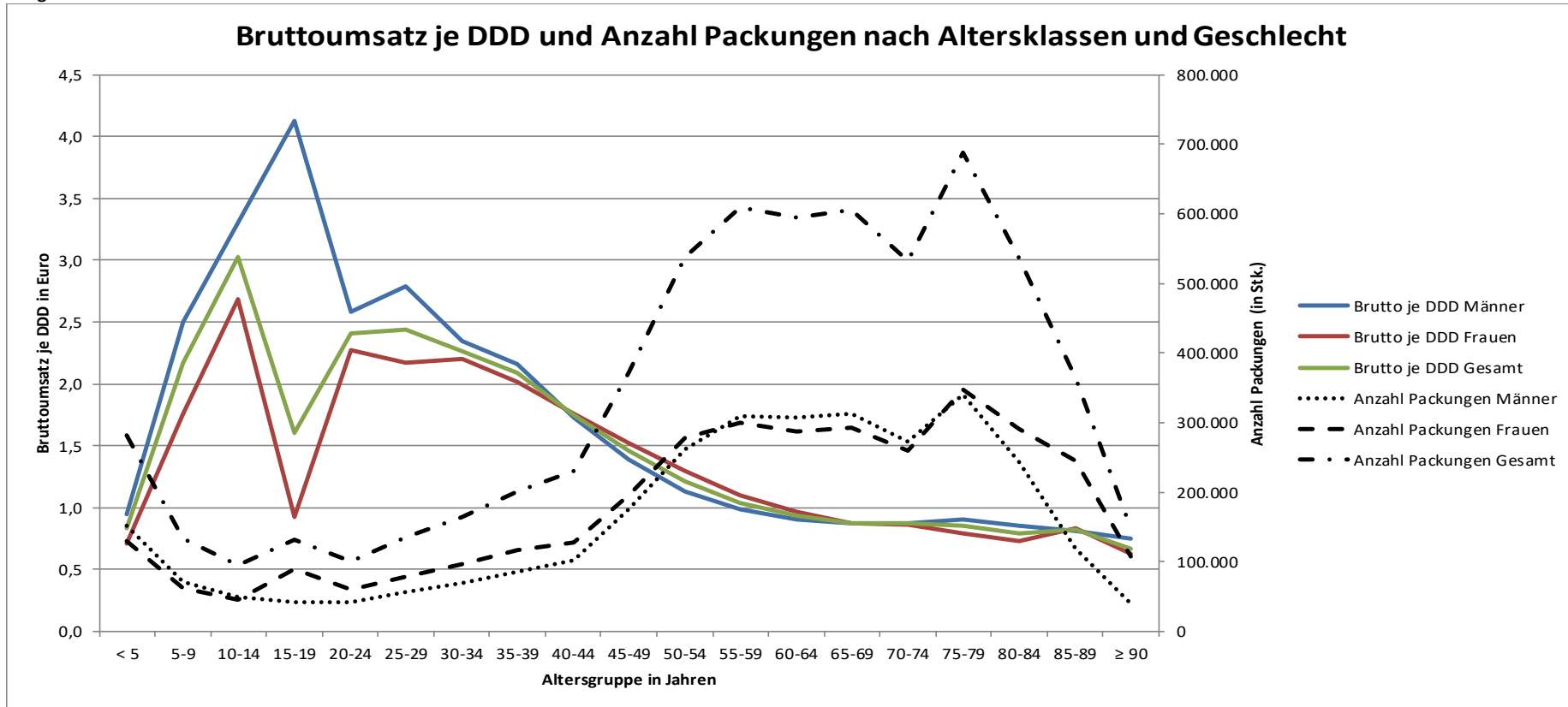
Verordnungsgeschehen nach Alter und Geschlecht II

Tabelle 3b: Abrechnungsmonat Oktober 2017: Bruttoumsatz je DDD, Bruttoumsatz je Versicherten, Anzahl Packungen nach Alter und Geschlecht

Altersgruppen in Jahren	Bruttoumsatz je DDD			Bruttoumsatz je Versicherten			Anzahl Packungen		
	Männer	Frauen	Gesamt	Männer	Frauen	Gesamt	Männer	Frauen	Gesamt
< 5	0,94 €	0,71 €	0,83 €	12,17 €	8,91 €	10,6 €	152.048	129.151	281.199
5-9	2,50 €	1,76 €	2,17 €	14,39 €	8,54 €	11,54 €	70.586	61.791	132.377
10-14	3,30 €	2,68 €	3,02 €	18,84 €	13,42 €	16,20 €	49.408	44.571	93.979
15-19	4,13 €	0,92 €	1,60 €	19,97 €	18,20 €	19,13 €	41.922	89.212	131.134
20-24	2,58 €	2,27 €	2,41 €	13,06 €	16,09 €	14,50 €	41.868	59.164	101.032
25-29	2,79 €	2,17 €	2,44 €	19,25 €	20,37 €	19,79 €	56.174	78.970	135.144
30-34	2,34 €	2,20 €	2,26 €	22,05 €	26,03 €	23,98 €	68.677	96.399	165.076
35-39	2,16 €	2,02 €	2,09 €	28,78 €	30,14 €	29,48 €	85.088	116.040	201.128
40-44	1,73 €	1,76 €	1,75 €	33,65 €	34,38 €	34,02 €	102.355	127.002	229.357
45-49	1,39 €	1,52 €	1,46 €	40,49 €	41,71 €	41,10 €	174.945	195.997	370.942
50-54	1,13 €	1,30 €	1,21 €	47,22 €	50,14 €	48,66 €	260.808	277.357	538.165
55-59	0,99 €	1,10 €	1,04 €	60,24 €	57,66 €	58,97 €	308.561	299.785	608.346
60-64	0,90 €	0,97 €	0,93 €	74,52 €	67,77 €	71,17 €	307.920	286.207	594.127
65-69	0,87 €	0,87 €	0,87 €	91,05 €	76,62 €	83,81 €	312.727	292.420	605.147
70-74	0,87 €	0,86 €	0,87 €	108,09 €	92,81 €	100,48 €	272.017	259.913	531.930
75-79	0,90 €	0,79 €	0,85 €	122,36 €	100,39 €	111,30 €	339.741	347.005	686.746
80-84	0,85 €	0,73 €	0,79 €	126,24 €	107,38 €	116,25 €	243.833	291.275	535.108
85-89	0,81 €	0,83 €	0,82 €	122,84 €	160,16 €	145,02 €	118.071	244.950	363.021
≥ 90	0,75 €	0,63 €	0,67 €	103,46 €	91,28 €	94,89 €	39.701	107.720	147.421
unbekannt	-	-	1,41 €	-	-	-	-	-	62.616
Gesamt	1,10	1,06	1,08	45,82	44,88	45,82	3.046.450	3.404.929	6.513.995

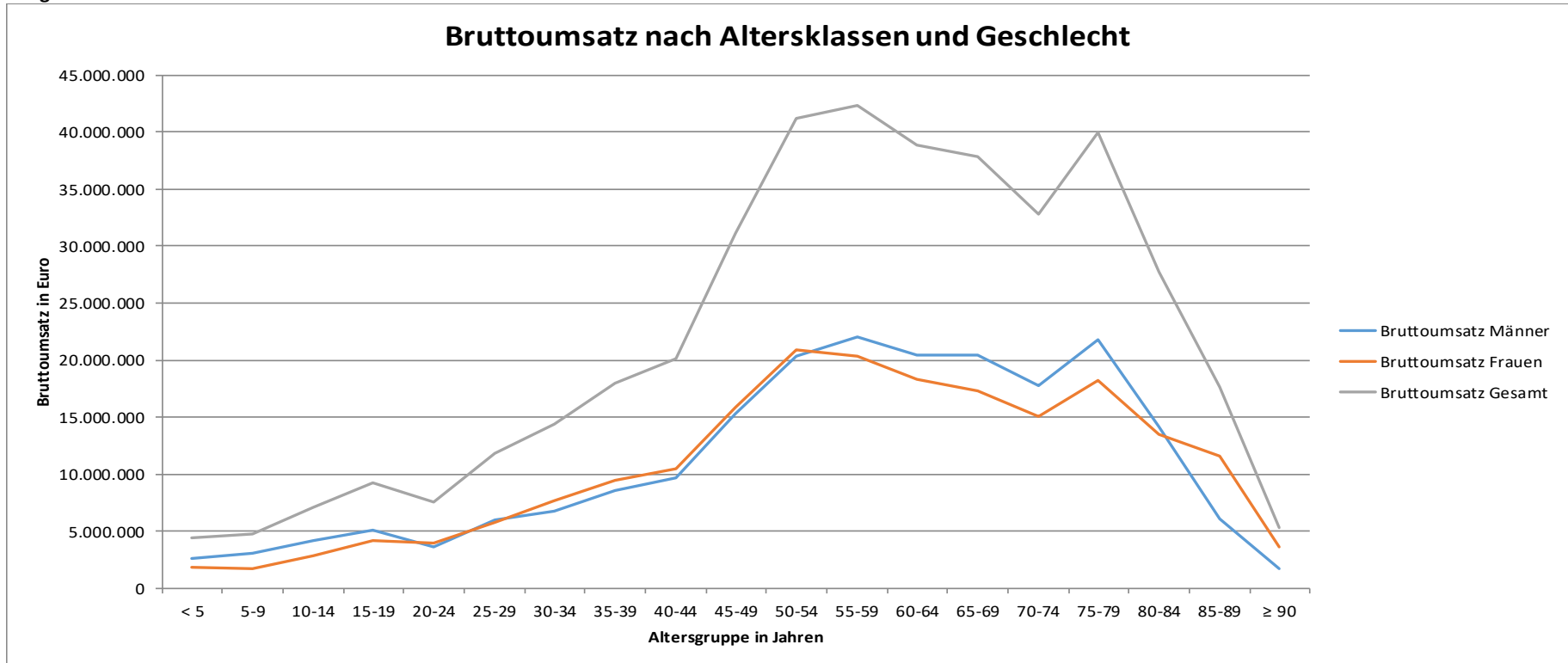
Verordnungsgeschehen nach Alter und Geschlecht III

Diagramm 3a



Verordnungsgeschehen nach Alter und Geschlecht IV

Diagramm 3b



Überblick zu Marktsegmenten

Tabelle 4a: Abrechnungsmonat Oktober 2017: Umsätze BKK Gesamt

Abrechnungsmonat Oktober 2017	Gesamt	Generika		Me-Too	
	je Vers.	je Vers.	Anteil an Gesamt	je Vers.	Anteil an Gesamt
Bruttoumsatz	45,76 €	12,70 €	27,8%	2,90 €	6,3%
Zuzahlungen	2,47 €	1,69 €	68,5%	0,08 €	3,4%
Gesetzliche Abschläge *	2,66 €	1,00 €	37,6%	0,15 €	5,6%
Nettoumsatz	40,63 €	10,01 €	24,6%	2,66 €	6,6%
Zum Vergleich: Oktober 2016	je Vers.	je Vers.	Anteil an Gesamt	je Vers.	Anteil an Gesamt
Nettoumsatz	40,40 €	12,54 €	31,0%	2,49 €	6,2%

* Apothekenabschlag nach § 130 Abs. 1 SGB V und Herstellerabschlag nach § 130a Abs. 1, 3a, 3b SGB V; Individualrabatte sind nicht enthalten.

Tabelle 4b: Abrechnungsmonat Oktober 2017: Anzahl Packungen und DDD BKK Gesamt

Abrechnungsmonat Oktober 2017	Gesamt	Generika		Me-Too	
	Anzahl	Anzahl	Anteil an Gesamt	Anzahl	Anteil an Gesamt
Packungen	6.513.997	4.536.479	69,6%	112.855	1,7%
DDD	384.476.848	304.214.975	79,1%	7.118.914	1,9%
Zum Vergleich: Oktober 2016	Anzahl	Anzahl	Anteil an Gesamt	Anzahl	Anteil an Gesamt
DDD	440.753.036	347.373.707	78,8%	7.682.987	1,7%

Die 20 umsatzstärksten Arzneimittel im BKK-System

Tabelle 5: Abrechnungsmonat Oktober 2017

Rang	Fertigarzneimittel	2. ATC-Ebene	Anwendungsgebiet	Bruttoumsatz	Packungen	DDD	Brutto je DDD	Brutto je Versicherten
1	Humira	L04	Immunsuppressiva	10.939.903 €	2.329	173.285	63,13 €	1,20 €
2	Xarelto	B01	Antithrombotische Mittel	5.781.411 €	21.029	1.635.811	3,53 €	0,64 €
3	Eliquis	B01	Antithrombotische Mittel	4.536.509 €	22.765	1.339.350	3,39 €	0,50 €
4	Revlimid	L04	Immunsuppressiva	4.075.533 €	573	16.438	247,94 €	0,45 €
5	Enbrel	L04	Immunsuppressiva	3.807.214 €	865	62.390	61,02 €	0,42 €
6	Gilenya	L04	Immunsuppressiva	3.576.482 €	670	55.510	64,43 €	0,39 €
7	Copaxone	L03	Immunistimulanzien	3.528.954 €	1.111	69.352	50,88 €	0,39 €
8	Tecfidera	N07	Andere Mittel für das Nervensystem	3.319.895 €	1.298	75.744	43,83 €	0,36 €
9	Lucentis	S01	Ophthalmika	3.161.796 €	2.521	70.028	45,15 €	0,35 €
10	Cosentyx	L04	Immunsuppressiva	2.806.194 €	621	47.788	58,72 €	0,31 €
11	Ibrance	L01	Antineoplastische Mittel	2.667.485 €	492	12.511	213,22 €	0,29 €
12	Stelara	L04	Immunsuppressiva	2.641.093 €	531	65.075	40,59 €	0,29 €
13	Eylea	S01	Ophthalmika	2.488.729 €	2.284	126.890	19,61 €	0,27 €
14	Simponi	L04	Immunsuppressiva	2.420.649 €	495	46.807	51,72 €	0,27 €
15	Xtandi	L02	Endokrine Therapie	2.364.774 €	649	18.172	130,13 €	0,26 €
16	Novaminsulfon Lichten	N02	Analgetika	2.344.383 €	166.723	1.366.699	1,72 €	0,26 €
17	Rebif	L03	Immunistimulanzien	2.342.908 €	888	29.921	78,30 €	0,26 €
18	Zytiga	L02	Endokrine Therapie	2.247.992 €	629	17.688	127,09 €	0,25 €
19	Clexane	B01	Antithrombotische Mittel	2.239.806 €	22.143	842.601	2,66 €	0,25 €
20	Lantus	A10	Antidiabetika	2.178.162 €	17.045	1.097.604	1,98 €	0,24 €
Summe der 20 umsatzstärksten Arzneimittel				69.469.872 €	265.661	7.169.665	9,69 €	7,63 €
Anteil an Arzneimittel insgesamt				16,7%	4,1%	1,9%	894,6%	16,7%
Arzneimittel insgesamt				416.425.417 €	6.513.997	384.476.848	1,08 €	45,76 €

Die 5 umsatzstärksten Therapeutischen Hauptgruppen (2. Ebene ATC-Code) im BKK-System

Tabelle 6: Abrechnungsmonat Oktober 2017

Rang	2. ATC-Ebene		Bedeutung	Bruttoumsatz in €		Anteil an Therap. Hauptgruppe		Kosten je DDD in €
	Rang	5. ATC-Ebene		Bruttoumsatz in €	DDD	Bruttoumsatz	DDD	
1	L04	Immunsuppressiva	55.169.400 €	2.206.093			25,01	
		L04AB04 Adalimumab	10.939.903 €	173.285	19,8%	7,9%	63,13	
		L04AB01 Etanercept	5.997.076 €	106.661	10,9%	4,8%	56,23	
		L04AX04 Lenalidomid	4.075.533 €	16.438	7,4%	0,7%	247,94	
		L04AA27 Fingolimod	3.576.482 €	55.510	6,5%	2,5%	64,43	
		L04AB02 Infliximab	3.014.725 €	99.813	5,5%	4,5%	30,20	
		Übrige Arzneimittel der Gruppe	27.565.681 €	1.754.385	50,0%	79,5%	15,71	
2	A10	Antidiabetika	22.046.823 €	19.701.245			1,12	
		A10AE04 Insulin glargin	3.456.328 €	1.768.417	15,7%	9,0%	1,95	
		A10BD07 Metformin und Sitagliptin	2.167.072 €	1.644.566	9,8%	8,3%	1,32	
		A10AB04 Insulin lispro	2.143.576 €	1.295.331	9,7%	6,6%	1,65	
		A10BH01 Sitagliptin	2.002.855 €	1.354.735	9,1%	6,9%	1,48	
		A10AB05 Insulin aspart	1.918.123 €	1.152.345	8,7%	5,8%	1,66	
		Übrige Arzneimittel der Gruppe	10.358.869 €	12.485.851	47,0%	63,4%	0,83	
3	L01	Antineoplastische Mittel	19.491.943 €	633.803			30,75	
		L01XE33 Palbociclib	2.667.485 €	12.511	13,7%	2,0%	213,22	
		L01XE27 Ibrutinib	1.798.441 €	7.234	9,2%	1,1%	248,60	
		L01XE18 Ruxolitinib	1.665.551 €	10.733	8,5%	1,7%	155,18	
		L01XE01 Imatinib	1.648.403 €	18.404	8,5%	2,9%	89,57	
		L01XE08 Nilotinib	1.263.426 €	9.357	6,5%	1,5%	135,03	
		Übrige Arzneimittel der Gruppe	10.448.636 €	575.564	53,6%	90,8%	18,15	
4	B01	Antithrombotische Mittel	19.070.559 €	14.683.569			1,30	
		B01AF01 Rivaroxaban	5.781.411 €	1.635.811	30,3%	11,1%	3,53	
		B01AF02 Apixaban	4.536.509 €	1.339.350	23,8%	9,1%	3,39	
		B01AB05 Enoxaparin	2.254.999 €	848.927	11,8%	5,8%	2,66	
		B01AF03 Edoxaban	1.228.417 €	401.509	6,4%	2,7%	3,06	
		B01AE07 Dabigatranetexilat	1.067.922 €	276.576	5,6%	1,9%	3,86	
		Übrige Arzneimittel der Gruppe	4.201.302 €	10.181.396	22,0%	69,3%	0,41	
5	R03	Mittel bei obstruktiven Atemwegserkrankungen	16.470.684 €	12.251.130			1,34	
		R03AK08 Formoterol und Beclometason	2.112.135 €	1.101.690	12,8%	9,0%	1,92	
		R03BB04 Tiotropiumbromid	2.042.714 €	1.071.540	12,4%	8,7%	1,91	
		R03AK07 Formoterol und Budesonid	1.999.167 €	948.960	12,1%	7,7%	2,11	
		R03AK06 Salmeterol und Fluticason	1.235.059 €	959.160	7,5%	7,8%	1,29	
		R03AC02 Salbutamol	1.076.478 €	2.134.966	6,5%	17,4%	0,50	
		Übrige Arzneimittel der Gruppe	8.005.132 €	6.034.813	48,6%	49,3%	1,33	
Summe der 5 umsatzstärksten Therap. Hauptgruppen			132.249.409 €	49.475.840			2,67	
Fertigarzneimittel insgesamt			353.921.547 €	370.037.575			0,96	

Die 20 umsatzstärksten generischen Fertigarzneimittel

Tabelle 7: Abrechnungsmonat Oktober 2017

Rang	Fertigarzneimittel	2. ATC-Ebene	Anwendungsgebiet	Bruttoumsatz	Packungen	DDD	Brutto je DDD	Brutto je Versicherten
1	Novaminsulfon Lichtenstein	N02	Analgetika	2.344.383 €	166.723	1.366.699	1,72 €	0,26 €
2	Benepali	L04	Immunsuppressiva	2.080.127 €	640	42.057	49,46 €	0,23 €
3	Pantoprazol- Actavis	A02	Mittel bei Säure bedingten Erkrankungen	1.924.643 €	87.418	10.374.072	0,19 €	0,21 €
4	Ibuprofen/-Lysin	M01	Antiphlogistika und Antirheumatika	1.772.398 €	147.936	3.249.602	0,55 €	0,19 €
5	Tilidin AL comp	N02	Analgetika	1.411.112 €	36.612	1.073.700	1,31 €	0,16 €
6	Ramipril-ISIS	C09	Mittel mit Wirkung auf das Renin-Angiotensin-System	1.270.051 €	95.489	19.939.540	0,06 €	0,14 €
7	L-Thyroxin Henning	H03	Schilddrüsentherapie	1.259.828 €	84.969	5.023.116	0,25 €	0,14 €
8	L-Thyrox HEXAL	H03	Schilddrüsentherapie	1.014.398 €	69.428	4.082.253	0,25 €	0,11 €
9	Bisoprolol- 1 A Pharma	C07	Beta-Adrenozeptorantagonisten	972.050 €	71.982	3.386.524	0,29 €	0,11 €
10	Inflectra	L04	Immunsuppressiva	877.486 €	331	33.280	26,37 €	0,10 €
11	Candesartan Heumann	C09	Mittel mit Wirkung auf das Renin-Angiotensin-System	839.455 €	38.451	7.095.354	0,12 €	0,09 €
12	Metformin Lich	A10	Antidiabetika	825.638 €	54.992	3.692.088	0,22 €	0,09 €
13	Metoprolol/Metoprolol-succinat-	C07	Beta-Adrenozeptorantagonisten	805.256 €	52.326	2.543.265	0,32 €	0,09 €
14	Pantoprazol-ratiopharm	A02	Mittel bei Säure bedingten Erkrankungen	797.594 €	36.089	4.348.056	0,18 €	0,09 €
15	Valsartan - 1 A Pharma	C09	Mittel mit Wirkung auf das Renin-Angiotensin-System	781.818 €	34.169	5.802.230	0,13 €	0,09 €
16	Amlodipin Dexcel	C08	Calciumkanalblocker	771.204 €	62.844	7.755.840	0,10 €	0,08 €
17	Metex/-FS	L04	Immunsuppressiva	721.768 €	3.863	240.919	3,00 €	0,08 €
18	Atorvastatin AbZ	C10	Mittel, die den Lipidstoffwechsel beeinflussen	657.111 €	33.835	4.903.201	0,13 €	0,07 €
19	Actrapid human	A10	Antidiabetika	649.569 €	7.740	539.227	1,20 €	0,07 €
20	SalbuHEXAL	R03	Mittel bei obstruktiven Atemwegserkrankungen	647.338 €	37.191	1.387.990	0,47 €	0,07 €
Summe der 20 umsatzstärksten generischen Arzneimittel				22.423.228 €	1.123.028	86.879.013	0,26 €	2,46 €
Anteil an Arzneimittel insgesamt				5,4%	17,2%	22,6%	23,8%	5,4%
Arzneimittel insgesamt				416.425.417 €	6.513.997	384.476.848	1,08 €	45,76 €

Die 20 umsatzstärksten "Me-Too" Präparate

Tabelle 8: Abrechnungsmonat Oktober 2017

Rang	Fertigarzneimittel	2. ATC-Ebene	Anwendungsgebiet	Bruttoumsatz	Packungen	DDD	Brutto je DDD	Brutto je Versicherten
1	Eliquis	B01	Antithrombotische Mittel	4.536.509 €	22.765	1.339.350	3,39 €	0,50 €
2	Novorapid	A10	Antidiabetika	1.706.885 €	13.904	1.026.168	1,66 €	0,19 €
3	Cimzia	L04	Immunsuppressiva	1.553.717 €	383	28.886	53,79 €	0,17 €
4	Tasigna	L01	Antineoplastische Mittel	1.263.426 €	229	9.357	135,03 €	0,14 €
5	Lixiana	B01	Antithrombotische Mittel	1.228.417 €	5.557	401.509	3,06 €	0,14 €
6	Jardiance	A10	Antidiabetika	1.127.465 €	6.367	505.377	2,23 €	0,12 €
7	Trulicity	A10	Antidiabetika	1.013.053 €	4.396	357.888	2,83 €	0,11 €
8	Palexia	N02	Analgetika	1.009.870 €	4.765	89.907	11,23 €	0,11 €
9	Levemir	A10	Antidiabetika	976.851 €	7.283	495.201	1,97 €	0,11 €
10	Apidra	A10	Antidiabetika	778.248 €	6.483	464.099	1,68 €	0,09 €
11	Xeplion	N05	Psycholeptika	686.785 €	1.124	44.537	15,42 €	0,08 €
12	Neupro	N04	Antiparkinsonmittel	682.842 €	1.407	52.823	12,93 €	0,08 €
13	Tafinlar	L01	Antineoplastische Mittel	659.991 €	90	2.660	248,12 €	0,07 €
14	Certican	L04	Immunsuppressiva	567.636 €	539	23.927	23,72 €	0,06 €
15	Lonquex	L03	Immunstimulanzien	561.008 €	346	6.920	81,07 €	0,06 €
16	Somatuline	H01	Hypophysen- und Hypothalamushormone und Analoga	550.204 €	132	7.790	70,63 €	0,06 €
17	Opsumit	C02	Antihypertensiva	523.005 €	225	6.750	77,48 €	0,06 €
18	Votrient	L01	Antineoplastische Mittel	463.318 €	129	3.023	153,29 €	0,05 €
19	Relvar Ellipta	R03	Mittel bei obstruktiven Atemwegserkrankungen	390.208 €	3.886	280.440	1,39 €	0,04 €
20	Eviplera	J05	Antivirale Mittel zur systemischen Anwendung	380.892 €	119	9.510	40,05 €	0,04 €
Summe der 20 umsatzstärksten Me-Too Arzneimittel				20.660.329 €	80.129	5.156.121	4,01 €	2,27 €
Anteil an Arzneimittel insgesamt				5,0%	1,2%	1,3%	370,0%	5,0%
Arzneimittel insgesamt				416.425.417 €	6.513.997	384.476.848	1,08 €	45,76 €