

Arzneimittel Statistik, Mitgliedskassen des BKK-Dachverbands

Berichtsmonat: November 2017

Inhalt

Überblick zum Verordnungsgeschehen im BKK-System

Tabelle 1a: Umsätze BKK Gesamt*

Tabelle 1b: Anzahl Packungen und DDD BKK Gesamt*

Diagramm 1: Umsätze je Versicherten im Zeitverlauf

Ausgaben nach Bundesländern

Tabelle 2: Nettoumsatz je Versicherten und Veränderungsrate nach (Wohnort-)Bundesland

Diagramm 2: Nettoumsatz je Versicherten nach Bundesländern

Verordnungsgeschehen nach Alter und Geschlecht

Tabelle 3a: Bruttoumsatz, Nettoumsatz, DDD nach Alter und Geschlecht

Tabelle 3b: Bruttoumsatz je DDD, Bruttoumsatz je Versicherten, Anzahl Packungen nach Alter und Geschlecht

Diagramm 3a: Bruttoumsatz je DDD und Anzahl Packungen nach Alter und Geschlecht

Diagramm 3b: Bruttoumsatz nach Alter und Geschlecht

Überblick zu Marktsegmenten

Tabelle 4a: Umsätze BKK Gesamt*

Tabelle 4b: Anzahl Packungen und DDD BKK Gesamt*

Die 20 Umsatzstärksten Arzneimittel im BKK-System

Tabelle 5: Fertigarzneimittel mit 2. ATC-Ebene und Anwendungsgebiet, Bruttoumsatz § 31 SGB V, Packungen, DDD, Brutto je DDD, Brutto je Versicherten

Die 5 umsatzstärksten Therapeutischen Hauptgruppen (2. Ebene ATC-Code) im BKK-System

Tabelle 6: Top 5-Ranking nach 2. ATC-Ebene, untergliedert nach den 5 umsatzstärksten Fertigarzneimitteln auf 5. ATC-Ebene plus Rest der Gruppe mit Anteilen

Die 20 umsatzstärksten generischen Fertigarzneimittel

Tabelle 7: Generika mit 2. ATC-Ebene und Anwendungsgebiet, Bruttoumsatz, Packungen, DDD, Brutto je DDD, Brutto je Versicherten

Die 20 umsatzstärksten „Me-Too“ Präparate

Tabelle 8: Me-Too mit 2. ATC-Ebene und Anwendungsgebiet, Bruttoumsatz, Packungen, DDD, Brutto je DDD, Brutto je Versicherten

*Bezieht sich auf Gesamtheit der Mitgliedskassen des BKK-Dachverbands

Erläuterungen

Abschläge/Rabatte : Die Krankenkassen erhalten von den Apotheken (§ 130 Abs. 1 SGB V) und von den pharmazeutischen Unternehmen (§ 130a Abs. 1, 3a und 3b SGB V) einen gesetzlichen Abschlag für jedes abgegebene Arzneimittel.

ATC: ATC-basierte Auswertungen beruhen auf dem ATC-Klassifikationssystem der WHO.

BKK-Gesamt bezieht sich auf die Versicherten der Mitgliedsbetriebskrankenkassen, die dem BKK-Dachverband eine Datenfreigabe erteilt haben.*)

Bruttoumsatz berücksichtigt die vom jeweiligen Arzt verordneten und von Apotheken abgerechneten Fertig- und Rezepturarzneimittel, Verbandmittel, Medizinprodukte (sofern sie nicht als Hilfsmittel gelten), Teststreifen und Diätetika (§ 31 SGB V) inklusive der gesetzlichen Zuzahlung.

DDD: (engl.: Defined Daily Dose) angenommene mittlere Tagesdosis bei Erwachsenen für einen Wirkstoff und dessen Hauptindikation

Fertigarzneimittel im Sinne des Arzneimittelgesetzes (§ 4 Abs. 1 AMG) sind im Voraus industriell hergestellte, abgabefertige und zugelassene Arzneimittel. Diese unterliegen der Arzneimittelpreisverordnung. Bei konkret aufgeführten Fertigarzneimitteln handelt es sich um Standardaggregate von Arzneimittelspezialitäten.

Generika sind durch Zweitanmelder in den Verkehr gebrachte, wirkstoffidentische Fertigarzneimittel, die nicht patentgeschützte Wirkstoffe enthalten.

Me-too-Präparate sind Fertigarzneimittel mit pharmakologisch vergleichbaren Wirkstoffen oder therapeutisch vergleichbarer Wirkung wie bei bereits bekannten Arzneimitteln. Es werden nur Fertigarzneimittel aufgeführt, die patentgeschützte Wirkstoffe enthalten.

Nettoumsatz entspricht dem Bruttoumsatz abzüglich der gesetzlich festgelegten Abschläge und der geleisteten Zuzahlung.

Spezialpräparate sind Arzneimittel, die für spezielle Therapieverfahren (z.B. Transplantation, Onkologie, AIDS) in klinischen Zentren und Spezialambulanzen eingesetzt werden und später in der ambulanten Nachsorge weiter verordnet werden.

Zuzahlung: Patienten leisten in der Regel zu jedem abgegebenen Arzneimittel eine Zuzahlung, deren Höhe gesetzlich festgelegt ist. Einige Gruppen von Versicherten sind von der Zuzahlung ausgenommen.

*) November 2017 sind dies 76 von 87 BKKen, die 9,1 Mio. Versicherte betreuen (alle BKKen: 10,9 Mio. Versicherte).

Mit Fragen und Anregungen können Sie sich gerne an Datenmanagement@bkk-dv.de wenden.

Überblick zum Verordnungsgeschehen im BKK-System

Tabelle 1a: Umsätze BKK Gesamt

Abrechnungsmonat November 2017	BKK Gesamt			
	in €	Absolut Änderung zum Vorj.monat		Je Versicherten in € Änderung zum Vorj.monat
Bruttoumsatz	448.096.275	-6,9%	49,10	3,5%
Zuzahlungen	24.098.070	-10,8%	2,64	-0,9%
Gesetzliche Abschläge *	26.149.011	-10,9%	2,87	-1,0%
Nettoumsatz	397.849.194	-6,3%	43,60	4,1%

* Apothekenabschlag nach § 130 Abs. 1 SGB V und Herstellerabschlag nach § 130a Abs. 1, 3a, 3b SGB V; Individualrabatte sind nicht enthalten.

Tabelle 1b: Anzahl Packungen und DDD BKK Gesamt

Abrechnungsmonat November 2017	BKK Gesamt			
	Anzahl	Absolut Änderung zum Vorj.monat	Azahl	Je Versicherten Änderung zum Vorj.monat
Packungen	6.988.473	-28,0%	0,77	-20,0%
DDD	411.227.111	-10,5%	45,06	-0,6%

Diagramm 1: Umsätze je Versicherten in Euro im Zeitverlauf

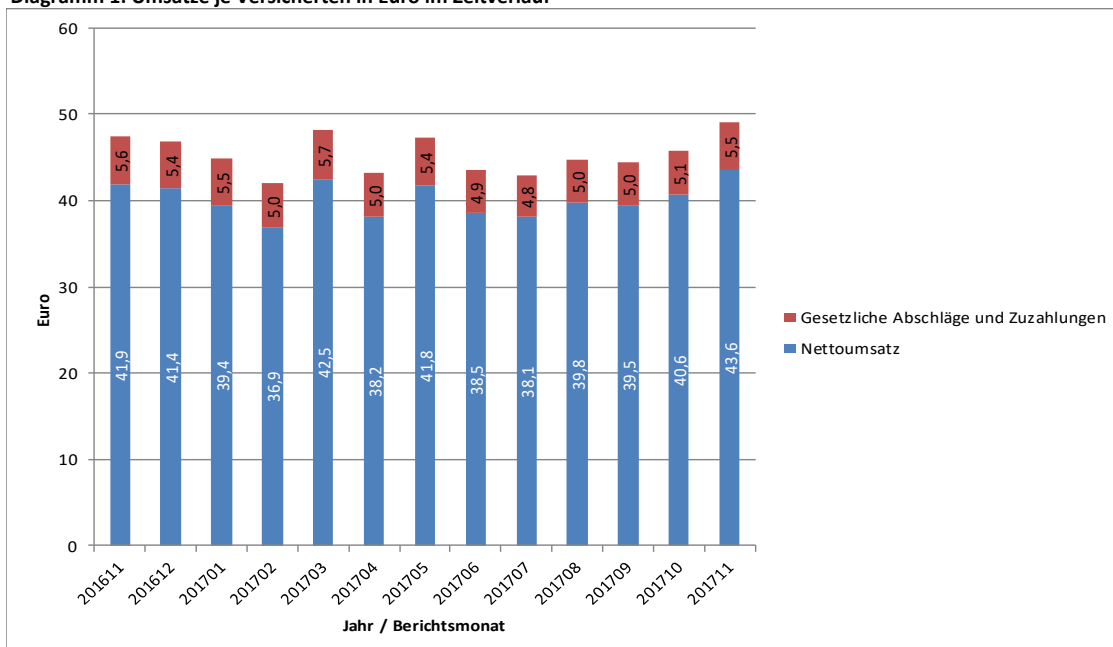
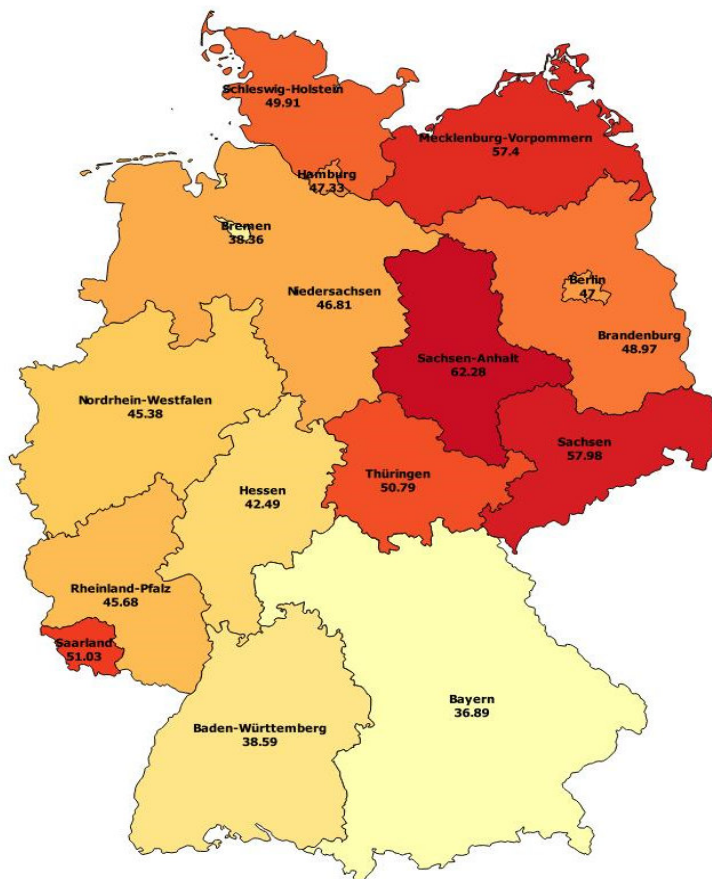


Tabelle 2: Nettoumsatz je Versicherten und Veränderungsrate nach Bundesländern

Bundesland	Netto je Vers.	Veränderung zum Vorjahresmonat
Schleswig-Holstein	49,91 €	12,1%
Hamburg	47,33 €	15,3%
Bremen	38,36 €	5,7%
Niedersachsen	46,81 €	11,1%
Nordrhein-Westfalen	45,38 €	5,1%
Hessen	42,49 €	8,0%
Rheinland-Pfalz	45,68 €	5,1%
Baden-Württemberg	38,59 €	6,7%
Bayerns	36,89 €	8,1%
Berlin	47,00 €	8,7%
Saarland	51,03 €	5,2%
Mecklenburg-Vorpommern	57,40 €	8,5%
Brandenburg	48,97 €	2,1%
Sachsen-Anhalt	62,28 €	7,0%
Thüringen	50,79 €	9,2%
Sachsen	57,98 €	6,6%

Diagramm 2: Nettoumsatz je Versicherten nach (Wohnort-)Bundesland



Verordnungsgeschehen nach Alter und Geschlecht

Tabelle 3a: Abrechnungsmonat November 2017: Bruttoumsatz, Nettoumsatz, DDD nach Alter und Geschlecht

Altersgruppen in Jahren	Bruttoumsatz			Nettoumsatz			DDD		
	Männer	Frauen	Gesamt	Männer	Frauen	Gesamt	Männer	Frauen	Gesamt
< 5	6.190.561 €	2.129.382 €	8.319.943 €	5.619.210 €	1.938.335 €	7.557.544 €	5.733.201	3.212.085	8.945.287
5-9	3.324.717 €	1.807.740 €	5.132.457 €	3.055.409 €	1.639.160 €	4.694.569 €	1.468.836	1.226.777	2.695.612
10-14	4.665.241 €	3.198.204 €	7.863.444 €	4.314.605 €	2.938.101 €	7.252.706 €	1.486.903	1.210.241	2.697.144
15-19	4.971.755 €	4.558.787 €	9.530.542 €	4.548.781 €	3.975.258 €	8.524.039 €	1.401.059	4.299.017	5.700.077
20-24	3.983.852 €	4.320.741 €	8.304.593 €	3.521.715 €	3.739.216 €	7.260.931 €	1.518.636	1.894.659	3.413.295
25-29	6.872.062 €	6.378.475 €	13.250.537 €	6.203.214 €	5.535.890 €	11.739.104 €	2.281.317	2.846.077	5.127.394
30-34	7.699.030 €	8.269.789 €	15.968.820 €	6.895.144 €	7.139.840 €	14.034.984 €	3.121.095	3.764.880	6.885.975
35-39	9.679.588 €	10.311.097 €	19.990.685 €	8.752.687 €	8.932.241 €	17.684.928 €	4.264.236	5.013.682	9.277.919
40-44	10.545.086 €	11.424.254 €	21.969.340 €	9.463.004 €	10.138.031 €	19.601.035 €	6.009.267	6.305.858	12.315.125
45-49	15.649.000 €	16.105.598 €	31.754.598 €	13.962.366 €	14.240.228 €	28.202.594 €	11.563.952	10.918.271	22.482.222
50-54	21.853.162 €	22.986.940 €	44.840.102 €	19.438.079 €	20.385.428 €	39.823.507 €	19.274.313	17.340.184	36.614.497
55-59	22.917.229 €	22.050.638 €	44.967.868 €	20.244.917 €	19.459.333 €	39.704.250 €	23.959.545	20.065.585	44.025.129
60-64	22.227.831 €	20.187.892 €	42.415.722 €	19.692.311 €	17.846.245 €	37.538.555 €	24.601.079	20.365.695	44.966.774
65-69	21.742.754 €	19.117.239 €	40.859.992 €	19.341.388 €	16.914.405 €	36.255.793 €	25.026.769	21.594.278	46.621.047
70-74	19.465.275 €	16.219.564 €	35.684.840 €	17.450.892 €	14.385.420 €	31.836.312 €	21.518.240	18.611.041	40.129.281
75-79	23.162.389 €	19.724.291 €	42.886.680 €	20.789.250 €	17.435.018 €	38.224.268 €	25.917.653	24.233.279	50.150.932
80-84	15.341.591 €	14.638.464 €	29.980.055 €	13.700.837 €	12.837.005 €	26.537.841 €	18.085.230	19.749.679	37.834.908
85-89	6.627.108 €	8.137.615 €	14.764.723 €	5.880.764 €	7.044.726 €	12.925.491 €	8.164.986	12.060.479	20.225.465
≥ 90	1.885.925 €	4.015.891 €	5.901.817 €	1.631.288 €	3.416.460 €	5.047.747 €	2.570.694	6.283.670	8.854.364
unbekannt	-	-	3.718.592 €	-	-	3.376.981 €	-	-	2.275.485
Gesamt	228.804.155 €	215.582.602 €	448.105.348 €	204.505.859 €	189.940.339 €	397.823.178 €	207.967.010	200.995.437	411.237.933

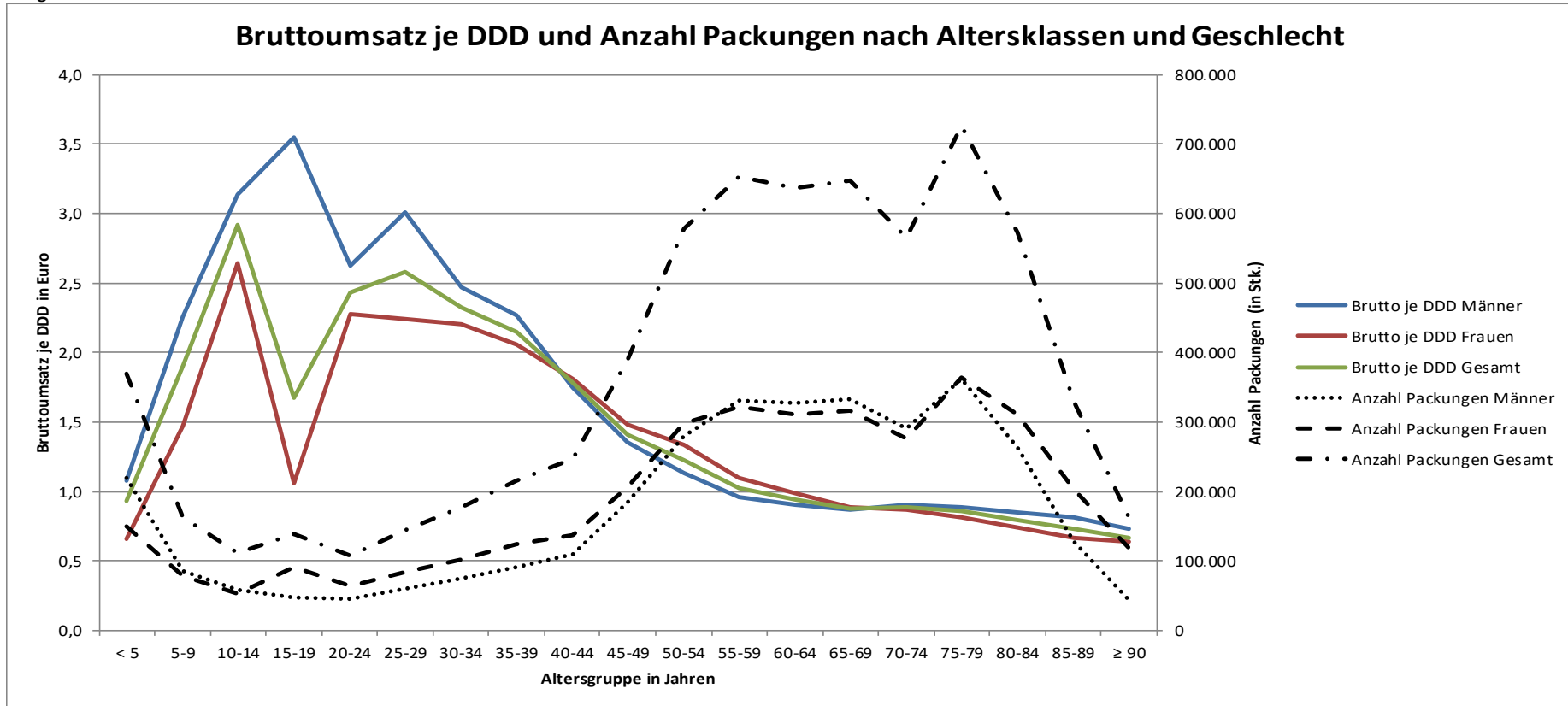
Verordnungsgeschehen nach Alter und Geschlecht II

Tabelle 3b: Abrechnungsmonat November 2017: Bruttoumsatz je DDD, Bruttoumsatz je Versicherten, Anzahl Packungen nach Alter und Geschlecht

Altersgruppen in Jahren	Bruttoumsatz je DDD			Bruttoumsatz je Versicherten			Anzahl Packungen		
	Männer	Frauen	Gesamt	Männer	Frauen	Gesamt	Männer	Frauen	Gesamt
< 5	1,08 €	0,66 €	0,93 €	28,67 €	10,43 €	19,8 €	219.155	150.437	369.592
5-9	2,26 €	1,47 €	1,90 €	15,68 €	8,97 €	12,41 €	85.087	77.734	162.821
10-14	3,14 €	2,64 €	2,92 €	20,74 €	14,97 €	17,93 €	58.037	53.247	111.284
15-19	3,55 €	1,06 €	1,67 €	19,45 €	19,60 €	19,52 €	47.599	91.555	139.154
20-24	2,62 €	2,28 €	2,43 €	14,33 €	17,19 €	15,69 €	44.617	62.899	107.516
25-29	3,01 €	2,24 €	2,58 €	21,89 €	22,24 €	22,06 €	59.275	84.127	143.402
30-34	2,47 €	2,20 €	2,32 €	24,78 €	28,10 €	26,40 €	74.391	102.814	177.205
35-39	2,27 €	2,06 €	2,15 €	32,31 €	32,80 €	32,56 €	91.228	124.028	215.256
40-44	1,75 €	1,81 €	1,78 €	36,46 €	37,51 €	37,00 €	110.348	136.630	246.978
45-49	1,35 €	1,48 €	1,41 €	41,66 €	42,58 €	42,12 €	183.897	206.294	390.191
50-54	1,13 €	1,33 €	1,22 €	50,67 €	54,93 €	52,77 €	279.143	298.014	577.157
55-59	0,96 €	1,10 €	1,02 €	62,46 €	62,15 €	62,31 €	330.260	322.147	652.407
60-64	0,90 €	0,99 €	0,94 €	80,49 €	74,17 €	77,36 €	326.925	310.302	637.227
65-69	0,87 €	0,89 €	0,88 €	96,58 €	84,09 €	90,30 €	332.577	315.701	648.278
70-74	0,90 €	0,87 €	0,89 €	118,78 €	99,45 €	109,13 €	290.272	275.176	565.448
75-79	0,89 €	0,81 €	0,86 €	130,46 €	109,37 €	119,83 €	362.546	364.018	726.564
80-84	0,85 €	0,74 €	0,79 €	136,45 €	115,60 €	125,40 €	262.418	310.244	572.662
85-89	0,81 €	0,67 €	0,73 €	134,34 €	112,63 €	121,44 €	127.319	202.566	329.885
≥ 90	0,73 €	0,64 €	0,67 €	114,05 €	102,21 €	105,72 €	44.102	118.963	163.065
unbekannt	-	-	1,63 €	-	-	-	-	-	48.398
Gesamt	1,10	1,07	1,09	49,79	47,53	49,08	3.329.196	3.606.896	6.984.490

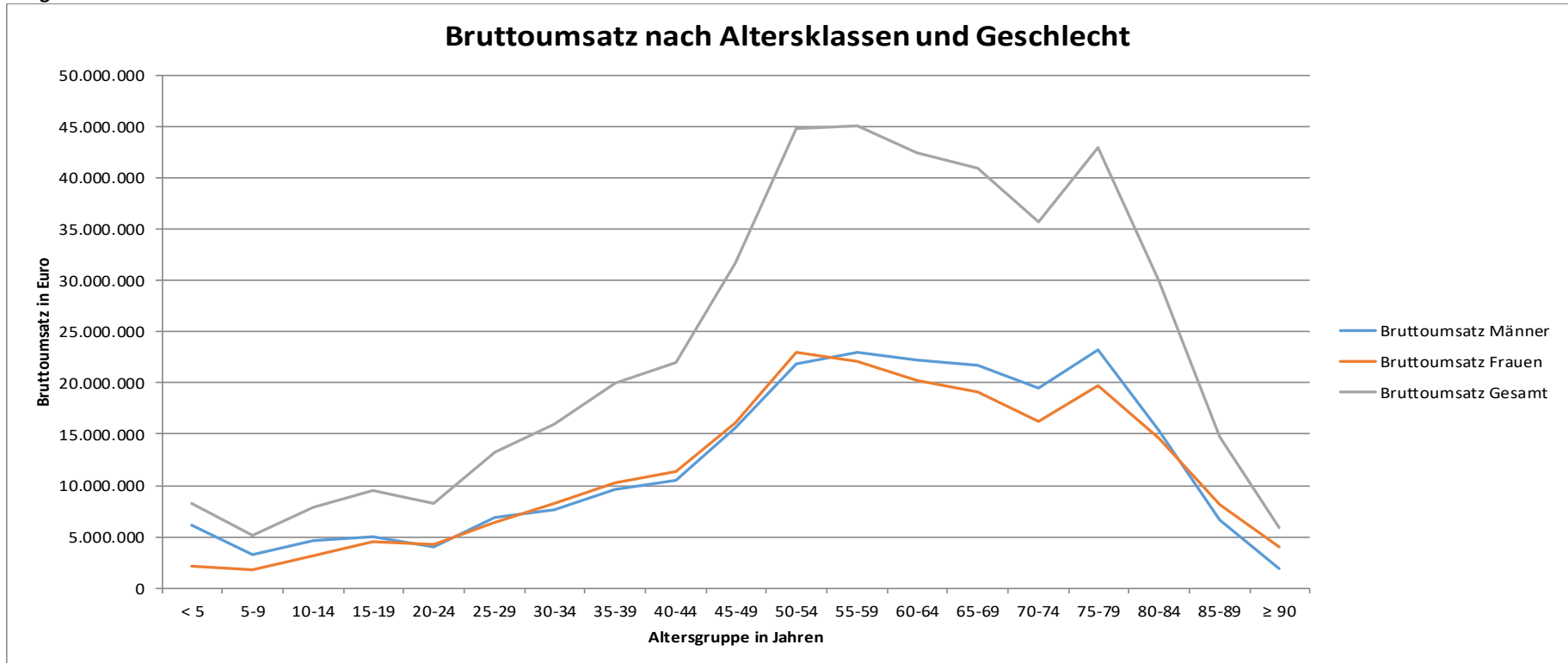
Verordnungsgeschehen nach Alter und Geschlecht III

Diagramm 3a



Verordnungsgeschehen nach Alter und Geschlecht IV

Diagramm 3b



Überblick zu Marktsegmenten

Tabelle 4a: Abrechnungsmonat November 2017: Umsätze BKK Gesamt

Abrechnungsmonat November 2017	Gesamt	Generika		Me-Too	
	je Vers.	je Vers.	Anteil an Gesamt	je Vers.	Anteil an Gesamt
Bruttoumsatz	49,10 €	13,56 €	27,6%	3,11 €	6,3%
Zuzahlungen	2,64 €	1,81 €	68,4%	0,09 €	3,3%
Gesetzliche Abschläge *	2,87 €	1,07 €	37,5%	0,16 €	5,5%
Nettoumsatz	43,60 €	10,68 €	24,5%	2,86 €	6,6%
Zum Vergleich: November 2016	je Vers.	je Vers.	Anteil an Gesamt	je Vers.	Anteil an Gesamt
Nettoumsatz	41,90 €	13,19 €	31,5%	2,60 €	6,2%

* Apothekenabschlag nach § 130 Abs. 1 SGB V und Herstellerabschlag nach § 130a Abs. 1, 3a, 3b SGB V; Individualrabatte sind nicht enthalten.

Tabelle 4b: Abrechnungsmonat November 2017: Anzahl Packungen und DDD BKK Gesamt

Abrechnungsmonat November 2017	Gesamt	Generika		Me-Too	
	Anzahl	Anzahl	Anteil an Gesamt	Anzahl	Anteil an Gesamt
Packungen	6.988.473	4.884.878	69,9%	122.179	1,7%
DDD	411.227.111	326.804.730	79,5%	7.769.206	1,9%
Zum Vergleich: November 2016	Anzahl	Anzahl	Anteil an Gesamt	Anzahl	Anteil an Gesamt
DDD	459.470.764	364.505.817	79,3%	8.049.812	1,8%

Die 20 umsatzstärksten Arzneimittel im BKK-System

Tabelle 5: Abrechnungsmonat November 2017

Rang	Fertigarzneimittel	2. ATC-Ebene	Anwendungsgebiet	Bruttoumsatz	Packungen	DDD	Brutto je DDD	Brutto je Versicherten
1	Humira	L04	Immunsuppressiva	12.557.698 €	2.695	199.128	63,06 €	1,38 €
2	Xarelto	B01	Antithrombotische Mittel	6.163.725 €	22.375	1.748.714	3,52 €	0,68 €
3	Eliquis	B01	Antithrombotische Mittel	5.008.754 €	24.863	1.483.560	3,38 €	0,55 €
4	Revlimid	L04	Immunsuppressiva	4.726.435 €	664	19.362	244,11 €	0,52 €
5	Enbrel	L04	Immunsuppressiva	3.705.606 €	854	60.769	60,98 €	0,41 €
6	Lucentis	S01	Ophthalmika	3.601.353 €	2.873	79.806	45,13 €	0,39 €
7	Gilenya	L04	Immunsuppressiva	3.518.590 €	663	54.614	64,43 €	0,39 €
8	Tecfidera	N07	Andere Mittel für das Nervensystem	3.366.582 €	1.354	76.822	43,82 €	0,37 €
9	Copaxone	L03	Immunistimulanzien	3.274.171 €	1.050	64.328	50,90 €	0,36 €
10	Stelara	L04	Immunsuppressiva	3.186.307 €	642	77.855	40,93 €	0,35 €
11	Cosentyx	L04	Immunsuppressiva	2.950.448 €	646	50.278	58,68 €	0,32 €
12	Ibrance	L01	Antineoplastische Mittel	2.890.497 €	533	13.633	212,02 €	0,32 €
13	Eylea	S01	Ophthalmika	2.887.770 €	2.652	147.335	19,60 €	0,32 €
14	Zytiga	L02	Endokrine Therapie	2.576.106 €	723	20.274	127,06 €	0,28 €
15	Simponi	L04	Immunsuppressiva	2.501.355 €	515	49.488	50,54 €	0,27 €
16	Novaminsulfon Lichten	N02	Analgetika	2.472.348 €	176.405	1.415.478	1,75 €	0,27 €
17	Xtandi	L02	Endokrine Therapie	2.466.798 €	677	18.956	130,13 €	0,27 €
18	Clexane	B01	Antithrombotische Mittel	2.357.314 €	23.023	888.452	2,65 €	0,26 €
19	Lantus	A10	Antidiabetika	2.344.665 €	18.292	1.181.769	1,98 €	0,26 €
20	Benepali	L04	Immunsuppressiva	2.196.441 €	654	44.400	49,47 €	0,24 €
Summe der 20 umsatzstärksten Arzneimittel				74.752.966 €	282.153	7.695.020	9,71 €	8,19 €
Anteil an Arzneimittel insgesamt				16,7%	4,0%	1,9%	891,5%	16,7%
Arzneimittel insgesamt				448.096.275 €	6.988.473	411.227.111	1,09 €	49,10 €

Die 5 umsatzstärksten Therapeutischen Hauptgruppen (2. Ebene ATC-Code) im BKK-System

Tabelle 6: Abrechnungsmonat November 2017

Rang	2. ATC-Ebene		Bedeutung	Bruttoumsatz in €		Anteil an Therap. Hauptgruppe		Kosten je DDD in €
	Rang	5. ATC-Ebene		Bruttoumsatz in €	DDD	Bruttoumsatz	DDD	
1	L04	Immunsuppressiva	60.303.932 €	2.428.448			24,83	
		L04AB04 Adalimumab	12.557.698 €	199.128	20,8%	8,2%	63,06	
		L04AB01 Etanercept	6.090.756 €	108.969	10,1%	4,5%	55,89	
		L04AX04 Lenalidomid	4.726.435 €	19.362	7,8%	0,8%	244,11	
		L04AA27 Fingolimod	3.518.590 €	54.614	5,8%	2,2%	64,43	
		L04AB02 Infliximab	3.491.205 €	116.080	5,8%	4,8%	30,08	
		Übrige Arzneimittel der Gruppe	29.919.247 €	1.930.295	49,6%	79,5%	15,50	
2	A10	Antidiabetika	23.901.251 €	21.334.995			1,12	
		A10AE04 Insulin glargin	3.750.616 €	1.919.654	15,7%	9,0%	1,95	
		A10BD07 Metformin und Sitagliptin	2.386.105 €	1.811.460	10,0%	8,5%	1,32	
		A10AB04 Insulin lispro	2.283.927 €	1.381.168	9,6%	6,5%	1,65	
		A10BH01 Sitagliptin	2.192.205 €	1.481.032	9,2%	6,9%	1,48	
		A10AB05 Insulin aspart	2.082.436 €	1.252.900	8,7%	5,9%	1,66	
		Übrige Arzneimittel der Gruppe	11.205.962 €	13.488.781	46,9%	63,2%	0,83	
3	L01	Antineoplastische Mittel	21.431.031 €	692.696			30,94	
		L01XE33 Palbociclib	2.890.497 €	13.633	13,5%	2,0%	212,02	
		L01XE18 Ruxolitinib	1.979.714 €	12.619	9,2%	1,8%	156,89	
		L01XE27 Ibrutinib	1.813.480 €	7.294	8,5%	1,1%	248,62	
		L01XE01 Imatinib	1.634.655 €	18.624	7,6%	2,7%	87,77	
		L01XE08 Nilotinib	1.497.853 €	11.177	7,0%	1,6%	134,02	
		Übrige Arzneimittel der Gruppe	11.614.832 €	629.349	54,2%	90,9%	18,46	
4	B01	Antithrombotische Mittel	20.605.798 €	15.834.760			1,30	
		B01AF01 Rivaroxaban	6.163.725 €	1.748.714	29,9%	11,0%	3,52	
		B01AF02 Apixaban	5.008.754 €	1.483.560	24,3%	9,4%	3,38	
		B01AB05 Enoxaparin	2.405.672 €	909.022	11,7%	5,7%	2,65	
		B01AF03 Edoxaban	1.407.390 €	460.355	6,8%	2,9%	3,06	
		B01AE07 Dabigatranetexilat	1.152.740 €	300.020	5,6%	1,9%	3,84	
		Übrige Arzneimittel der Gruppe	4.467.517 €	10.933.089	21,7%	69,0%	0,41	
5	R03	Mittel bei obstruktiven Atemwegserkrankungen	17.661.411 €	13.127.499			1,35	
		R03AK08 Formoterol und Beclometason	2.288.153 €	1.192.155	13,0%	9,1%	1,92	
		R03BB04 Tiotropiumbromid	2.131.943 €	1.121.130	12,1%	8,5%	1,90	
		R03AK07 Formoterol und Budesonid	2.065.498 €	981.030	11,7%	7,5%	2,11	
		R03AK06 Salmeterol und Fluticason	1.344.183 €	1.043.310	7,6%	7,9%	1,29	
		R03AC02 Salbutamol	1.154.256 €	2.264.195	6,5%	17,2%	0,51	
		Übrige Arzneimittel der Gruppe	8.677.378 €	6.525.679	49,1%	49,7%	1,33	
Summe der 5 umsatzstärksten Therap. Hauptgruppen			143.903.424 €	53.418.398			2,69	
Fertigarzneimittel insgesamt			380.308.902 €	398.389.986			0,95	

Die 20 umsatzstärksten generischen Fertigarzneimittel

Tabelle 7: Abrechnungsmonat November 2017

Rang	Fertigarzneimittel	2. ATC-Ebene	Anwendungsgebiet	Bruttoumsatz	Packungen	DDD	Brutto je DDD	Brutto je Versicherten
1	Novaminsulfon Lichtenstein	N02	Analgetika	2.472.348 €	176.405	1.415.478	1,75 €	0,27 €
2	Benepali	L04	Immunsuppressiva	2.196.441 €	654	44.400	49,47 €	0,24 €
3	Pantoprazol- Actavis	A02	Mittel bei Säure bedingten Erkrankungen	2.111.953 €	95.614	11.457.000	0,18 €	0,23 €
4	Ibuprofen/-Lysin	M01	Antiphlogistika und Antirheumatika	1.902.069 €	161.364	3.520.362	0,54 €	0,21 €
5	Tilidin AL comp	N02	Analgetika	1.505.958 €	39.157	1.143.452	1,32 €	0,17 €
6	L-Thyroxin Henning	H03	Schilddrüsenherapie	1.322.386 €	89.294	5.255.388	0,25 €	0,14 €
7	Ramipril-ISIS	C09	Mittel mit Wirkung auf das Renin-Angiotensin-System	1.280.576 €	96.396	19.875.340	0,06 €	0,14 €
8	L-Thyrox HEXAL	H03	Schilddrüsenherapie	1.075.386 €	73.625	4.323.789	0,25 €	0,12 €
9	Bisoprolol- 1 A Pharma	C07	Beta-Adrenozeptorantagonisten	1.049.503 €	77.715	3.657.309	0,29 €	0,12 €
10	Inflectra	L04	Immunsuppressiva	971.565 €	370	36.907	26,32 €	0,11 €
11	Candesartan Heumann	C09	Mittel mit Wirkung auf das Renin-Angiotensin-System	966.007 €	44.223	8.161.706	0,12 €	0,11 €
12	Metformin Lich	A10	Antidiabetika	905.130 €	60.251	4.049.942	0,22 €	0,10 €
13	Metoprolol/Metoprolol-succinat-	C07	Beta-Adrenozeptorantagonisten	868.766 €	56.478	2.748.649	0,32 €	0,10 €
14	Pantoprazol-ratiopharm	A02	Mittel bei Säure bedingten Erkrankungen	860.151 €	38.603	4.754.290	0,18 €	0,09 €
15	Valsartan - 1 A Pharma	C09	Mittel mit Wirkung auf das Renin-Angiotensin-System	845.052 €	36.954	6.258.700	0,14 €	0,09 €
16	Amlodipin Dexcel	C08	Calciumkanalblocker	842.917 €	68.698	8.445.340	0,10 €	0,09 €
17	Metex/-FS	L04	Immunsuppressiva	773.744 €	4.089	260.010	2,98 €	0,08 €
18	Remsima	L04	Immunsuppressiva	752.795 €	267	26.880	28,01 €	0,08 €
19	Atorvastatin AbZ	C10	Mittel, die den Lipidstoffwechsel beeinflussen	710.592 €	36.420	5.323.966	0,13 €	0,08 €
20	SalbuHEXAL	R03	Mittel bei obstruktiven Atemwegserkrankungen	686.275 €	39.489	1.467.603	0,47 €	0,08 €
Summe der 20 umsatzstärksten generischen Arzneimittel				24.099.614 €	1.196.066	92.226.510	0,26 €	2,64 €
Anteil an Arzneimittel insgesamt				5,4%	17,1%	22,4%	24,0%	5,4%
Arzneimittel insgesamt				448.096.275 €	6.988.473	411.227.111	1,09 €	49,10 €

Die 20 umsatzstärksten "Me-Too" Präparate

Tabelle 8: Abrechnungsmonat November 2017

Rang	Fertigarzneimittel	2. ATC-Ebene	Anwendungsgebiet	Bruttoumsatz	Packungen	DDD	Brutto je DDD	Brutto je Versicherten
1	Eliquis	B01	Antithrombotische Mittel	5.008.754 €	24.863	1.483.560	3,38 €	0,55 €
2	Novorapid	A10	Antidiabetika	1.825.391 €	14.734	1.099.010	1,66 €	0,20 €
3	Cimzia	L04	Immunsuppressiva	1.561.271 €	391	29.000	53,84 €	0,17 €
4	Tasigna	L01	Antineoplastische Mittel	1.497.853 €	226	11.177	134,02 €	0,16 €
5	Lixiana	B01	Antithrombotische Mittel	1.407.390 €	6.343	460.355	3,06 €	0,15 €
6	Jardiance	A10	Antidiabetika	1.262.722 €	7.144	563.049	2,24 €	0,14 €
7	Palaxia	N02	Analgetika	1.141.457 €	5.248	100.361	11,37 €	0,13 €
8	Levemir	A10	Antidiabetika	1.071.468 €	8.026	542.639	1,97 €	0,12 €
9	Trulicity	A10	Antidiabetika	1.062.042 €	4.600	374.594	2,84 €	0,12 €
10	Xeplion	N05	Psycholeptika	850.526 €	1.375	55.266	15,39 €	0,09 €
11	Apidra	A10	Antidiabetika	827.017 €	6.870	492.743	1,68 €	0,09 €
12	Neupro	N04	Antiparkinsonmittel	762.084 €	1.565	58.445	13,04 €	0,08 €
13	Certican	L04	Immunsuppressiva	642.057 €	605	27.020	23,76 €	0,07 €
14	Lonquex	L03	Immunstimulanzien	617.795 €	383	7.660	80,65 €	0,07 €
15	Tafinlar	L01	Antineoplastische Mittel	585.561 €	80	2.360	248,12 €	0,06 €
16	Somatuline	H01	Hypophysen- und Hypothalamushormone und Analoga	553.048 €	128	7.830	70,63 €	0,06 €
17	Votrient	L01	Antineoplastische Mittel	512.524 €	137	3.345	153,22 €	0,06 €
18	Opsumit	C02	Antihypertensiva	512.224 €	223	6.690	76,57 €	0,06 €
19	Relvar Ellipta	R03	Mittel bei obstruktiven Atemwegserkrankungen	435.336 €	4.355	313.830	1,39 €	0,05 €
20	Vesikur	G04	Urologika	326.832 €	5.020	551.440	0,59 €	0,04 €
Summe der 20 umsatzstärksten Me-Too Arzneimittel				22.463.352 €	92.316	6.190.373	3,63 €	2,46 €
Anteil an Arzneimittel insgesamt				5,0%	1,3%	1,5%	333,0%	5,0%
Arzneimittel insgesamt				448.096.275 €	6.988.473	411.227.111	1,09 €	49,10 €