

Arzneimittel Statistik, Mitgliedskassen des BKK-Dachverbands

Berichtsmonat: Januar 2018

Inhalt

Überblick zum Verordnungsgeschehen im BKK-System

Tabelle 1a: Umsätze BKK Gesamt*

Tabelle 1b: Anzahl Packungen und DDD BKK Gesamt*

Diagramm 1: Umsätze je Versicherten im Zeitverlauf

Ausgaben nach Bundesländern

Tabelle 2: Nettoumsatz je Versicherten und Veränderungsrate nach (Wohnort-)Bundesland

Diagramm 2: Nettoumsatz je Versicherten nach Bundesländern

Verordnungsgeschehen nach Alter und Geschlecht

Tabelle 3a: Bruttoumsatz, Nettoumsatz, DDD nach Alter und Geschlecht

Tabelle 3b: Bruttoumsatz je DDD, Bruttoumsatz je Versicherten, Anzahl Packungen nach Alter und Geschlecht

Diagramm 3a: Bruttoumsatz je DDD und Anzahl Packungen nach Alter und Geschlecht

Diagramm 3b: Bruttoumsatz nach Alter und Geschlecht

Überblick zu Marktsegmenten

Tabelle 4a: Umsätze BKK Gesamt*

Tabelle 4b: Anzahl Packungen und DDD BKK Gesamt*

Die 20 Umsatzstärksten Arzneimittel im BKK-System

Tabelle 5: Fertigarzneimittel mit 2. ATC-Ebene und Anwendungsgebiet, Bruttoumsatz § 31 SGB V, Packungen, DDD, Brutto je DDD, Brutto je Versicherten

Die 5 umsatzstärksten Therapeutischen Hauptgruppen (2. Ebene ATC-Code) im BKK-System

Tabelle 6: Top 5-Ranking nach 2. ATC-Ebene, untergliedert nach den 5 umsatzstärksten Fertigarzneimitteln auf 5. ATC-Ebene plus Rest der Gruppe mit Anteilen

Die 20 umsatzstärksten generischen Fertigarzneimittel

Tabelle 7: Generika mit 2. ATC-Ebene und Anwendungsgebiet, Bruttoumsatz, Packungen, DDD, Brutto je DDD, Brutto je Versicherten

Die 20 umsatzstärksten „Me-Too“ Präparate

Tabelle 8: Me-Too mit 2. ATC-Ebene und Anwendungsgebiet, Bruttoumsatz, Packungen, DDD, Brutto je DDD, Brutto je Versicherten

*Bezieht sich auf Gesamtheit der Mitgliedskassen des BKK-Dachverbands

Erläuterungen

Abschläge/Rabatte : Die Krankenkassen erhalten von den Apotheken (§ 130 Abs. 1 SGB V) und von den pharmazeutischen Unternehmen (§ 130a Abs. 1, 3a und 3b SGB V) einen gesetzlichen Abschlag für jedes abgegebene Arzneimittel.

ATC: ATC-basierte Auswertungen beruhen auf dem ATC-Klassifikationssystem der WHO.

BKK-Gesamt bezieht sich auf die Versicherten der Mitgliedsbetriebskrankenkassen, die dem BKK-Dachverband eine Datenfreigabe erteilt haben.*)

Bruttoumsatz berücksichtigt die vom jeweiligen Arzt verordneten und von Apotheken abgerechneten Fertig- und Rezepturarzneimittel, Verbandmittel, Medizinprodukte (sofern sie nicht als Hilfsmittel gelten), Teststreifen und Diätetika (§ 31 SGB V) inklusive der gesetzlichen Zuzahlung.

DDD: (engl.: Defined Daily Dose) angenommene mittlere Tagesdosis bei Erwachsenen für einen Wirkstoff und dessen Hauptindikation

Fertigarzneimittel im Sinne des Arzneimittelgesetzes (§ 4 Abs. 1 AMG) sind im Voraus industriell hergestellte, abgabefertige und zugelassene Arzneimittel. Diese unterliegen der Arzneimittelpreisverordnung. Bei konkret aufgeführten Fertigarzneimitteln handelt es sich um Standardaggregate von Arzneimittelspezialitäten.

Generika sind durch Zweitanmelder in den Verkehr gebrachte, wirkstoffidentische Fertigarzneimittel, die nicht patentgeschützte Wirkstoffe enthalten.

Me-too-Präparate sind Fertigarzneimittel mit pharmakologisch vergleichbaren Wirkstoffen oder therapeutisch vergleichbarer Wirkung wie bei bereits bekannten Arzneimitteln. Es werden nur Fertigarzneimittel aufgeführt, die patentgeschützte Wirkstoffe enthalten.

Nettoumsatz entspricht dem Bruttoumsatz abzüglich der gesetzlich festgelegten Abschläge und der geleisteten Zuzahlung.

Spezialpräparate sind Arzneimittel, die für spezielle Therapieverfahren (z.B. Transplantation, Onkologie, AIDS) in klinischen Zentren und Spezialambulanzen eingesetzt werden und später in der ambulanten Nachsorge weiter verordnet werden.

Zuzahlung: Patienten leisten in der Regel zu jedem abgegebenen Arzneimittel eine Zuzahlung, deren Höhe gesetzlich festgelegt ist. Einige Gruppen von Versicherten sind von der Zuzahlung ausgenommen.

*) Januar 2018 sind dies 73 von 85 BKKen, die 8,6 Mio. Versicherte betreuen (alle BKKen: 10,8 Mio. Versicherte).

Mit Fragen und Anregungen können Sie sich gerne an Datenmanagement@bkk-dv.de wenden.

Überblick zum Verordnungsgeschehen im BKK-System

Tabelle 1a: Umsätze BKK Gesamt

Abrechnungsmonat Januar 2018	BKK Gesamt			
	Absolut		Je Versicherten	
	in €	Änderung zum Vorj.monat	in €	Änderung zum Vorj.monat
Bruttoumsatz	423.264.457	4,7%	49,42	10,0%
Zuzahlungen	24.259.839	-1,9%	2,83	3,1%
Gesetzliche Abschläge *	24.527.193	0,1%	2,86	5,2%
Nettoumsatz	374.477.425	5,5%	43,72	10,9%

* Apothekenabschlag nach § 130 Abs. 1 SGB V und Herstellerabschlag nach § 130a Abs. 1, 3a, 3b SGB V; Individualrabatte sind nicht enthalten.

Tabelle 1b: Anzahl Packungen und DDD BKK Gesamt

Abrechnungsmonat Januar 2018	BKK Gesamt			
	Absolut		Je Versicherten	
	Anzahl	Änderung zum Vorj.monat	Azahl	Änderung zum Vorj.monat
Packungen	6.816.177	-2,3%	0,80	2,7%
DDD	387.193.604	0,3%	45,21	5,5%

Diagramm 1: Umsätze je Versicherten in Euro im Zeitverlauf

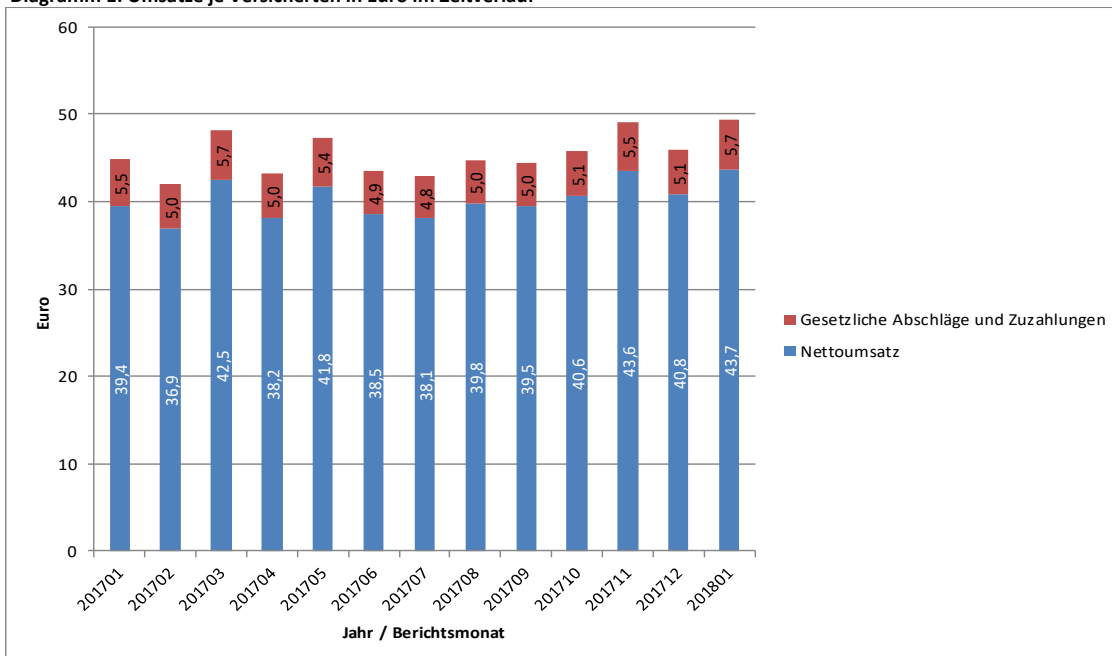


Tabelle 2: Nettoumsatz je Versicherten und Veränderungsrate nach Bundesländern

Bundesland	Netto je Vers.	Veränderung zum Vorjahresmonat
Schleswig-Holstein	43,59 €	4,8%
Hamburg	48,74 €	19,5%
Bremen	34,83 €	11,4%
Niedersachsen	43,51 €	11,2%
Nordrhein-Westfalen	43,59 €	-0,7%
Hessen	40,00 €	4,6%
Rheinland-Pfalz	45,46 €	3,3%
Baden-Württemberg	31,90 €	-3,3%
Bayerns	35,82 €	10,5%
Berlin	46,78 €	9,7%
Saarland	48,77 €	11,7%
Mecklenburg-Vorpommern	55,37 €	12,2%
Brandenburg	49,35 €	8,1%
Sachsen-Anhalt	59,88 €	11,5%
Thüringen	42,84 €	-1,1%
Sachsen	57,18 €	9,2%

Diagramm 2: Nettoumsatz je Versicherten nach (Wohnort-)Bundesland



Verordnungsgeschehen nach Alter und Geschlecht

Tabelle 3a: Abrechnungsmonat Januar 2018: Bruttoumsatz, Nettoumsatz, DDD nach Alter und Geschlecht

Altersgruppen in Jahren	Bruttoumsatz			Nettoumsatz			DDD		
	Männer	Frauen	Gesamt	Männer	Frauen	Gesamt	Männer	Frauen	Gesamt
< 5	3.097.907 €	2.191.123 €	5.289.030 €	2.838.286 €	1.995.860 €	4.834.145 €	3.165.140	2.888.048	6.053.188
5-9	3.262.835 €	1.871.413 €	5.134.248 €	3.007.298 €	1.697.232 €	4.704.530 €	1.563.270	1.379.836	2.943.106
10-14	3.978.573 €	2.903.364 €	6.881.938 €	3.674.150 €	2.630.542 €	6.304.692 €	1.381.394	1.219.770	2.601.165
15-19	4.444.154 €	4.199.158 €	8.643.311 €	4.064.243 €	3.583.865 €	7.648.109 €	1.284.497	4.723.217	6.007.713
20-24	4.044.695 €	3.855.519 €	7.900.214 €	3.588.355 €	3.291.724 €	6.880.078 €	1.429.999	1.821.206	3.251.205
25-29	5.932.229 €	6.027.833 €	11.960.061 €	5.303.242 €	5.214.587 €	10.517.828 €	2.206.471	2.727.741	4.934.212
30-34	7.484.642 €	11.220.724 €	18.705.366 €	6.711.747 €	9.797.105 €	16.508.853 €	2.999.680	6.388.799	9.388.480
35-39	9.161.868 €	9.240.859 €	18.402.727 €	8.249.756 €	7.959.778 €	16.209.534 €	4.042.767	4.647.373	8.690.140
40-44	10.151.613 €	10.030.534 €	20.182.147 €	9.095.884 €	8.852.024 €	17.947.908 €	5.614.485	5.692.293	11.306.779
45-49	14.715.751 €	14.600.892 €	29.316.644 €	13.104.679 €	12.859.269 €	25.963.948 €	10.568.940	9.781.793	20.350.733
50-54	20.311.280 €	20.360.116 €	40.671.395 €	18.009.853 €	17.950.182 €	35.960.036 €	17.678.395	15.380.557	33.058.952
55-59	21.789.513 €	20.196.294 €	41.985.807 €	19.215.621 €	17.772.344 €	36.987.966 €	21.998.708	17.904.245	39.902.953
60-64	20.999.052 €	18.609.557 €	39.608.610 €	18.560.452 €	16.387.681 €	34.948.133 €	22.872.076	18.321.224	41.193.300
65-69	21.180.784 €	17.645.688 €	38.826.472 €	18.845.624 €	15.565.158 €	34.410.783 €	23.418.968	19.599.108	43.018.077
70-74	18.506.714 €	15.536.461 €	34.043.175 €	16.547.140 €	13.755.010 €	30.302.151 €	20.562.204	17.431.041	37.993.244
75-79	22.737.419 €	18.355.639 €	41.093.058 €	20.384.260 €	16.142.188 €	36.526.448 €	24.907.018	22.720.174	47.627.192
80-84	15.159.587 €	14.019.855 €	29.179.442 €	13.514.500 €	12.212.868 €	25.727.368 €	17.725.588	19.047.791	36.773.379
85-89	6.495.456 €	7.800.810 €	14.296.266 €	5.739.618 €	6.697.869 €	12.437.487 €	7.928.539	11.472.276	19.400.814
≥ 90	1.887.609 €	3.842.704 €	5.730.313 €	1.627.209 €	3.226.592 €	4.853.802 €	2.513.939	5.988.538	8.502.477
unbekannt	-	-	5.414.231 €	-	-	4.803.626 €	-	-	4.196.467
Gesamt	215.341.680 €	202.508.544 €	423.264.455 €	192.081.919 €	177.591.879 €	374.477.423 €	193.862.077	189.135.031	387.193.575

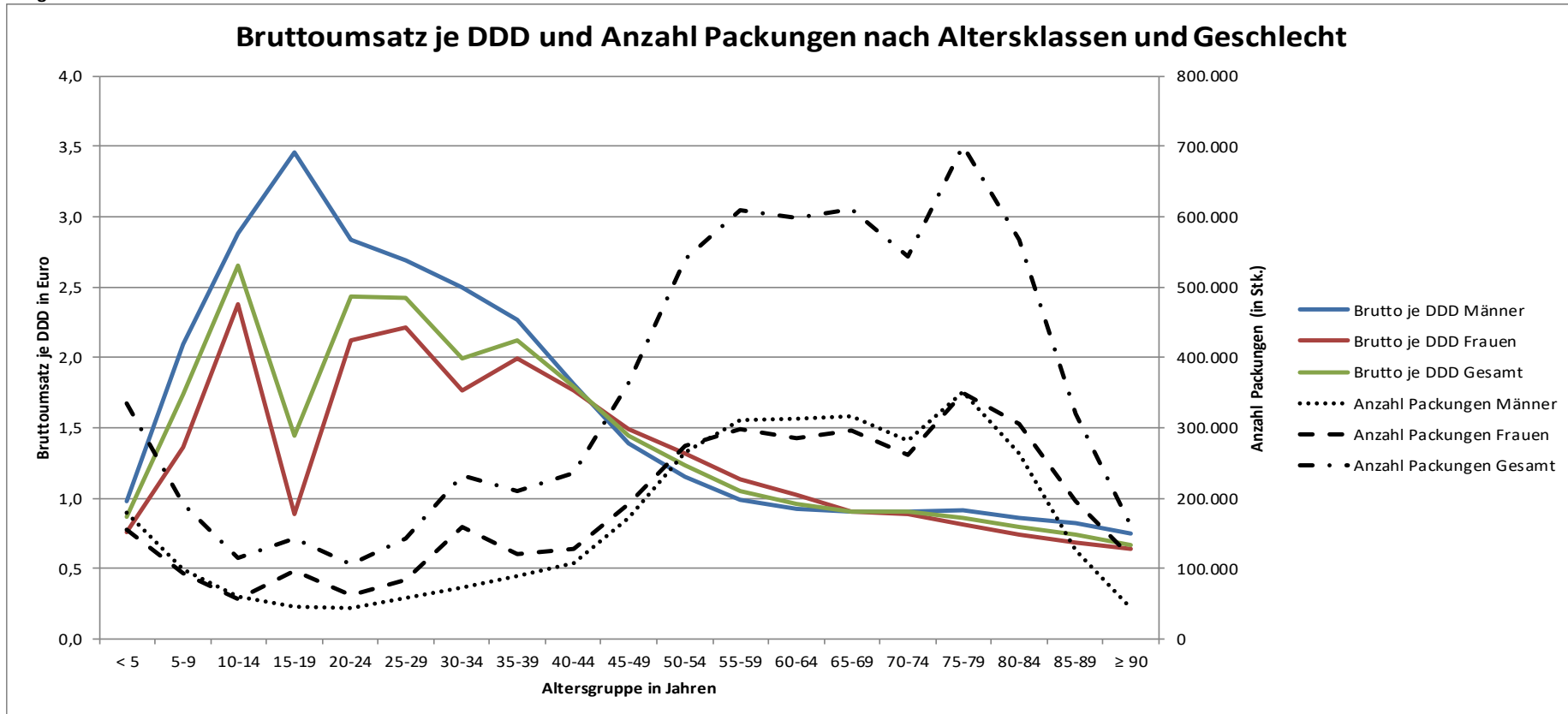
Verordnungsgeschehen nach Alter und Geschlecht II

Tabelle 3b: Abrechnungsmonat Januar 2018: Bruttoumsatz je DDD, Bruttoumsatz je Versicherten, Anzahl Packungen nach Alter und Geschlecht

Altersgruppen in Jahren	Bruttoumsatz je DDD			Bruttoumsatz je Versicherten			Anzahl Packungen		
	Männer	Frauen	Gesamt	Männer	Frauen	Gesamt	Männer	Frauen	Gesamt
< 5	0,98 €	0,76 €	0,87 €	15,65 €	11,71 €	13,7 €	179.745	155.660	335.405
5-9	2,09 €	1,36 €	1,74 €	16,64 €	10,04 €	13,42 €	98.834	93.538	192.372
10-14	2,88 €	2,38 €	2,65 €	19,27 €	14,80 €	17,09 €	59.193	55.648	114.841
15-19	3,46 €	0,89 €	1,44 €	18,85 €	19,54 €	19,18 €	45.674	96.009	141.683
20-24	2,83 €	2,12 €	2,43 €	15,55 €	16,48 €	15,99 €	44.355	62.209	106.564
25-29	2,69 €	2,21 €	2,42 €	19,99 €	22,29 €	21,09 €	58.800	84.133	142.933
30-34	2,50 €	1,76 €	1,99 €	25,31 €	40,44 €	32,64 €	73.324	159.003	232.327
35-39	2,27 €	1,99 €	2,12 €	32,38 €	31,61 €	31,99 €	90.093	120.261	210.354
40-44	1,81 €	1,76 €	1,79 €	37,89 €	36,18 €	37,02 €	106.893	128.502	235.395
45-49	1,39 €	1,49 €	1,44 €	43,02 €	42,56 €	42,79 €	172.549	191.589	364.138
50-54	1,15 €	1,32 €	1,23 €	50,70 €	52,56 €	51,61 €	264.316	274.304	538.620
55-59	0,99 €	1,13 €	1,05 €	62,78 €	60,58 €	61,71 €	311.587	297.144	608.731
60-64	0,92 €	1,02 €	0,96 €	79,82 €	72,37 €	76,14 €	311.741	285.611	597.352
65-69	0,90 €	0,90 €	0,90 €	98,18 €	81,38 €	89,76 €	316.500	295.182	611.682
70-74	0,90 €	0,89 €	0,90 €	116,96 €	98,87 €	107,94 €	281.236	261.109	542.345
75-79	0,91 €	0,81 €	0,86 €	132,13 €	105,55 €	118,77 €	351.699	348.635	700.334
80-84	0,86 €	0,74 €	0,79 €	135,21 €	111,82 €	122,86 €	262.673	305.030	567.703
85-89	0,82 €	0,68 €	0,74 €	132,13 €	109,63 €	118,83 €	125.104	195.587	320.691
≥ 90	0,75 €	0,64 €	0,67 €	110,08 €	96,56 €	100,63 €	44.406	116.212	160.618
unbekannt	-	-	1,29 €	-	-	-	-	-	92.088
Gesamt	1,11	1,07	1,09	49,88	47,75	49,46	3.198.722	3.525.366	6.816.176

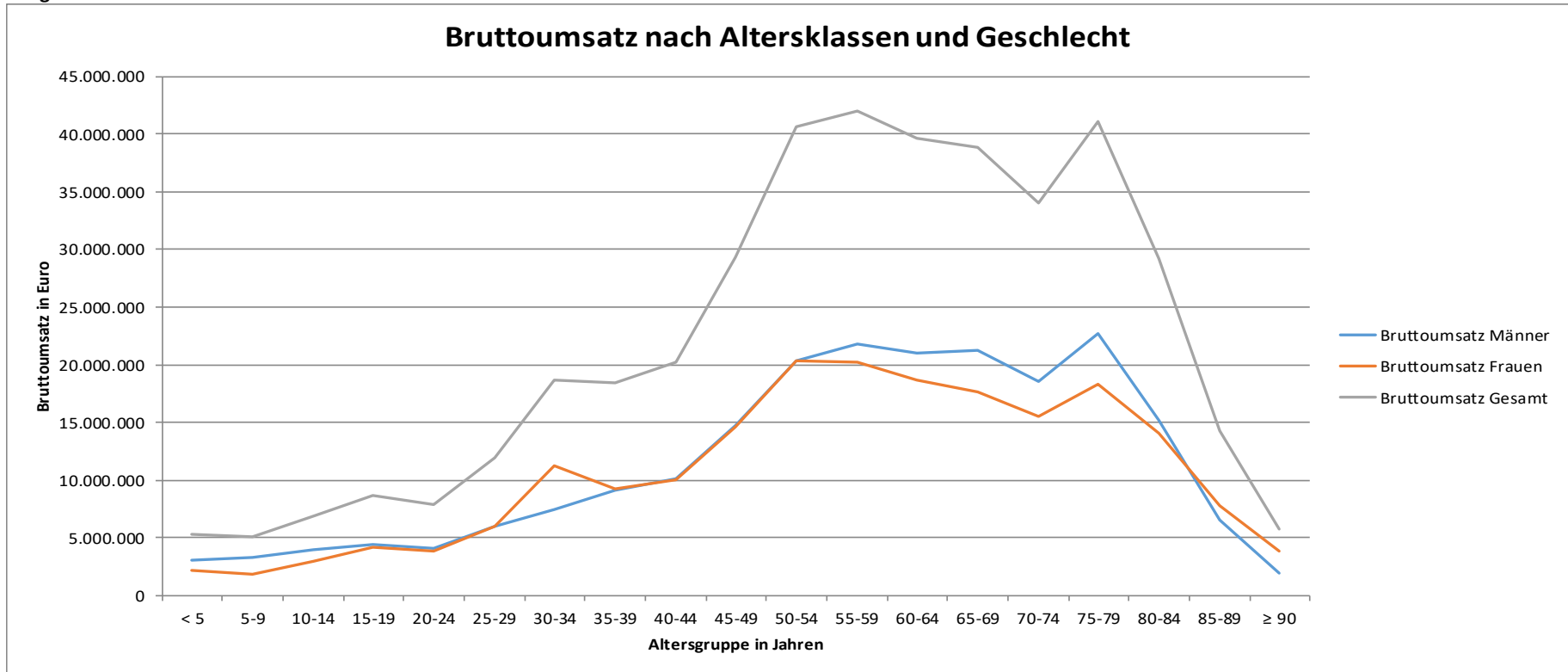
Verordnungsgeschehen nach Alter und Geschlecht III

Diagramm 3a



Verordnungsgeschehen nach Alter und Geschlecht IV

Diagramm 3b



Überblick zu Marktsegmenten

Tabelle 4a: Abrechnungsmonat Januar 2018: Umsätze BKK Gesamt

Abrechnungsmonat Januar 2018	Gesamt	Generika		Me-Too	
	je Vers.	je Vers.	Anteil an Gesamt	je Vers.	Anteil an Gesamt
Bruttoumsatz	49,42 €	13,91 €	28,1%	3,12 €	6,3%
Zuzahlungen	2,83 €	1,96 €	69,1%	0,09 €	3,3%
Gesetzliche Abschläge *	2,86 €	1,11 €	38,7%	0,15 €	5,1%
Nettoumsatz	43,72 €	10,84 €	24,8%	2,88 €	6,6%
Zum Vergleich: Januar 2017	je Vers.	je Vers.	Anteil an Gesamt	je Vers.	Anteil an Gesamt
Nettoumsatz	39,44 €	12,76 €	32,4%	2,73 €	6,9%

* Apothekenabschlag nach § 130 Abs. 1 SGB V und Herstellerabschlag nach § 130a Abs. 1, 3a, 3b SGB V; Individualrabatte sind nicht enthalten.

Tabelle 4b: Abrechnungsmonat Januar 2018: Anzahl Packungen und DDD BKK Gesamt

Abrechnungsmonat Januar 2018	Gesamt	Generika		Me-Too	
	Anzahl	Anzahl	Anteil an Gesamt	Anzahl	Anteil an Gesamt
Packungen	6.816.177	4.749.372	69,7%	114.793	1,7%
DDD	387.193.604	306.357.746	79,1%	7.333.940	1,9%
Zum Vergleich: Januar 2017	Anzahl	Anzahl	Anteil an Gesamt	Anzahl	Anteil an Gesamt
DDD	385.899.967	303.699.654	78,7%	7.295.691	1,9%

Abt. Datenmanagement, Empirie, IT

Die 20 umsatzstärksten Arzneimittel im BKK-System

Tabelle 5: Abrechnungsmonat Januar 2018

Rang	Fertigarzneimittel	2. ATC-Ebene	Anwendungsgebiet	Bruttoumsatz	Packungen	DDD	Brutto je DDD	Brutto je Versicherten
1	Humira	L04	Immunsuppressiva	10.807.385 €	2.311	170.992	63,20 €	1,26 €
2	Xarelto	B01	Antithrombotische Mittel	5.723.098 €	20.861	1.620.737	3,53 €	0,67 €
3	Eliquis	B01	Antithrombotische Mittel	4.910.273 €	24.175	1.455.315	3,37 €	0,57 €
4	Revlimid	L04	Immunsuppressiva	4.804.744 €	676	19.315	248,76 €	0,56 €
5	Lucentis	S01	Ophthalmika	3.377.234 €	2.693	74.806	45,15 €	0,39 €
6	Gilenya	L04	Immunsuppressiva	3.331.624 €	617	51.716	64,42 €	0,39 €
7	Enbrel	L04	Immunsuppressiva	3.303.912 €	749	54.148	61,02 €	0,39 €
8	Copaxone	L03	Immunistimulanzien	3.130.747 €	985	61.532	50,88 €	0,37 €
9	Tecfidera	N07	Andere Mittel für das Nervensystem	3.118.826 €	1.217	71.183	43,81 €	0,36 €
10	Stelara	L04	Immunsuppressiva	2.951.310 €	593	72.041	40,97 €	0,34 €
11	Cosentyx	L04	Immunsuppressiva	2.884.517 €	632	49.138	58,70 €	0,34 €
12	Ibrance	L01	Antineoplastische Mittel	2.814.039 €	519	13.265	212,14 €	0,33 €
13	Eylea	S01	Ophthalmika	2.639.380 €	2.422	134.557	19,62 €	0,31 €
14	Zytiga	L02	Endokrine Therapie	2.498.066 €	701	19.660	127,06 €	0,29 €
15	Xtandi	L02	Endokrine Therapie	2.328.337 €	639	17.892	130,13 €	0,27 €
16	Simponi	L04	Immunsuppressiva	2.277.927 €	455	45.482	50,08 €	0,27 €
17	Novaminsulfon Lichten	N02	Analgetika	2.202.054 €	157.087	1.262.952	1,74 €	0,26 €
18	Benepali	L04	Immunsuppressiva	2.161.522 €	641	43.686	49,48 €	0,25 €
19	Rebif	L03	Immunistimulanzien	2.144.101 €	795	27.317	78,49 €	0,25 €
20	Lantus	A10	Antidiabetika	2.084.976 €	16.357	1.050.221	1,99 €	0,24 €
Summe der 20 umsatzstärksten Arzneimittel				69.494.068 €	235.125	6.315.953	11,00 €	8,11 €
Anteil an Arzneimittel insgesamt				16,4%	3,4%	1,6%	1006,5%	16,4%
Arzneimittel insgesamt				423.264.457 €	6.816.177	387.193.604	1,09 €	49,42 €

Die 5 umsatzstärksten Therapeutischen Hauptgruppen (2. Ebene ATC-Code) im BKK-System

Tabelle 6: Abrechnungsmonat Januar 2018

Rang	2. ATC-Ebene		Bedeutung	Bruttoumsatz in €		Anteil an Therap. Hauptgruppe		Kosten je DDD in €
	Rang	5. ATC-Ebene		Bruttoumsatz in €	DDD	Bruttoumsatz	DDD	
1	L04	Immunsuppressiva		55.749.073 €	2.155.619			25,86
		L04AB04	Adalimumab	10.807.385 €	170.992	19,4%	7,9%	63,20
		L04AB01	Etanercept	5.721.292 €	103.020	10,3%	4,8%	55,54
		L04AX04	Lenalidomid	4.804.744 €	19.315	8,6%	0,9%	248,76
		L04AB02	Infliximab	3.406.141 €	114.827	6,1%	5,3%	29,66
		L04AA27	Fingolimod	3.331.624 €	51.716	6,0%	2,4%	64,42
		Übrige Arzneimittel der Gruppe		27.677.887 €	1.695.750	49,6%	78,7%	16,32
2	A10	Antidiabetika		21.610.529 €	19.245.972			1,12
		A10AE04	Insulin glargin	3.360.796 €	1.720.599	15,6%	8,9%	1,95
		A10BD07	Metformin und Sitagliptin	2.083.143 €	1.582.014	9,6%	8,2%	1,32
		A10AB04	Insulin lispro	2.082.334 €	1.259.305	9,6%	6,5%	1,65
		A10BH01	Sitagliptin	2.023.473 €	1.365.791	9,4%	7,1%	1,48
		A10AB05	Insulin aspart	1.885.989 €	1.133.327	8,7%	5,9%	1,66
		Übrige Arzneimittel der Gruppe		10.174.794 €	12.184.936	47,1%	63,3%	0,84
3	L01	Antineoplastische Mittel		20.603.017 €	593.092			34,74
		L01XE33	Palbociclib	2.814.039 €	13.265	13,7%	2,2%	212,14
		L01XE27	Ibrutinib	1.939.183 €	7.800	9,4%	1,3%	248,61
		L01XE18	Ruxolitinib	1.874.780 €	11.937	9,1%	2,0%	157,05
		L01XE01	Imatinib	1.441.142 €	17.700	7,0%	3,0%	81,42
		L01XE08	Nilotinib	1.078.123 €	8.045	5,2%	1,4%	134,01
		Übrige Arzneimittel der Gruppe		11.455.751 €	534.344	55,6%	90,1%	21,44
4	B01	Antithrombotische Mittel		19.273.818 €	14.519.238			1,33
		B01AF01	Rivaroxaban	5.723.098 €	1.620.737	29,7%	11,2%	3,53
		B01AF02	Apixaban	4.910.273 €	1.455.315	25,5%	10,0%	3,37
		B01AB05	Enoxaparin	2.167.357 €	839.311	11,2%	5,8%	2,58
		B01AF03	Edoxaban	1.436.898 €	470.800	7,5%	3,2%	3,05
		B01AE07	Dabigatranetexilat	1.085.902 €	281.651	5,6%	1,9%	3,86
		Übrige Arzneimittel der Gruppe		3.950.291 €	9.851.424	20,5%	67,9%	0,40
5	R03	Mittel bei obstruktiven Atemwegserkrankungen		16.839.385 €	12.486.083			1,35
		R03AK08	Formoterol und Beclometason	2.211.931 €	1.146.240	13,1%	9,2%	1,93
		R03AK07	Formoterol und Budesonid	1.955.277 €	928.605	11,6%	7,4%	2,11
		R03BB04	Tiotropiumbromid	1.949.641 €	1.025.190	11,6%	8,2%	1,90
		R03AK06	Salmeterol und Fluticason	1.207.918 €	934.200	7,2%	7,5%	1,29
		R03AC02	Salbutamol	1.183.273 €	2.258.363	7,0%	18,1%	0,52
		Übrige Arzneimittel der Gruppe		8.331.345 €	6.193.485	49,5%	49,6%	1,35
Summe der 5 umsatzstärksten Therap. Hauptgruppen				134.075.823 €	49.000.003			2,74
Fertigarzneimittel insgesamt				358.029.763 €	372.030.811			0,96

Die 20 umsatzstärksten generischen Fertigarzneimittel

Tabelle 7: Abrechnungsmonat Januar 2018

Rang	Fertigarzneimittel	2. ATC-Ebene	Anwendungsgebiet	Bruttoumsatz	Packungen	DDD	Brutto je DDD	Brutto je Versicherten
1	Novaminsulfon Lichtenstein	N02	Analgetika	2.202.054 €	157.087	1.262.952	1,74 €	0,26 €
2	Benepali	L04	Immunsuppressiva	2.161.522 €	641	43.686	49,48 €	0,25 €
3	Ibuflam/-Lysin	M01	Antiphlogistika und Antirheumatika	2.026.084 €	182.585	3.721.405	0,54 €	0,24 €
4	Pantoprazol- Actavis	A02	Mittel bei Säure bedingten Erkrankungen	1.981.410 €	89.664	10.685.595	0,19 €	0,23 €
5	Tilidin AL comp	N02	Analgetika	1.430.704 €	37.237	1.091.781	1,31 €	0,17 €
6	L-Thyroxin Henning	H03	Schilddrüsenherapie	1.238.106 €	83.575	4.930.186	0,25 €	0,14 €
7	Inflectra	L04	Immunsuppressiva	1.021.942 €	388	38.773	26,36 €	0,12 €
8	Bisoprolol- 1 A Pharma	C07	Beta-Adrenozeptorantagonisten	1.012.413 €	75.292	3.414.755	0,30 €	0,12 €
9	L-Thyrox HEXAL	H03	Schilddrüsenherapie	991.396 €	67.880	3.983.474	0,25 €	0,12 €
10	Candesartan Heumann	C09	Mittel mit Wirkung auf das Renin-Angiotensin-System	987.223 €	45.234	8.285.004	0,12 €	0,12 €
11	Pantoprazol-ratiopharm	A02	Mittel bei Säure bedingten Erkrankungen	939.621 €	41.351	5.310.792	0,18 €	0,11 €
12	Oxycodon/Naloxon Krugmann	N02	Analgetika	892.189 €	5.712	78.979	11,30 €	0,10 €
13	SalbuHEXAL	R03	Mittel bei obstruktiven Atemwegserkrankungen	886.994 €	51.292	1.880.556	0,47 €	0,10 €
14	Metoprolol/Metoprolol-succinat-	C07	Beta-Adrenozeptorantagonisten	886.883 €	55.927	2.726.410	0,33 €	0,10 €
15	Amlodipin Dexcel	C08	Calciumkanalblocker	852.366 €	69.475	8.478.140	0,10 €	0,10 €
16	Metformin Lich	A10	Antidiabetika	806.725 €	53.727	3.604.565	0,22 €	0,09 €
17	Remsima	L04	Immunsuppressiva	787.305 €	281	28.053	28,06 €	0,09 €
18	Valsartan - 1 A Pharma	C09	Mittel mit Wirkung auf das Renin-Angiotensin-System	745.710 €	32.620	5.542.236	0,13 €	0,09 €
19	Ramipril -PUREN	C09	Mittel mit Wirkung auf das Renin-Angiotensin-System	743.342 €	52.165	10.437.390	0,07 €	0,09 €
20	Metex/-FS	L04	Immunsuppressiva	686.655 €	3.612	227.971	3,01 €	0,08 €
Summe der 20 umsatzstärksten generischen Arzneimittel				23.280.643 €	1.105.745	75.772.703	0,31 €	2,72 €
Anteil an Arzneimittel insgesamt				5,5%	16,2%	19,6%	28,1%	5,5%
Arzneimittel insgesamt				423.264.457 €	6.816.177	387.193.604	1,09 €	49,42 €

Die 20 umsatzstärksten "Me-Too" Präparate

Tabelle 8: Abrechnungsmonat Januar 2018

Rang	Fertigarzneimittel	2. ATC-Ebene	Anwendungsgebiet	Bruttoumsatz	Packungen	DDD	Brutto je DDD	Brutto je Versicherten
1	Eliquis	B01	Antithrombotische Mittel	4.910.273 €	24.175	1.455.315	3,37 €	0,57 €
2	Novorapid	A10	Antidiabetika	1.624.786 €	13.126	976.974	1,66 €	0,19 €
3	Lixiana	B01	Antithrombotische Mittel	1.436.898 €	6.449	470.800	3,05 €	0,17 €
4	Cimzia	L04	Immunsuppressiva	1.330.634 €	329	24.714	53,84 €	0,16 €
5	Jardiance	A10	Antidiabetika	1.187.271 €	6.753	533.057	2,23 €	0,14 €
6	Tasigna	L01	Antineoplastische Mittel	1.078.123 €	187	8.045	134,01 €	0,13 €
7	Palexia	N02	Analgetika	1.075.883 €	4.893	93.317	11,53 €	0,13 €
8	Trulicity	A10	Antidiabetika	1.047.863 €	4.493	369.775	2,83 €	0,12 €
9	Levemir	A10	Antidiabetika	930.842 €	6.970	471.538	1,97 €	0,11 €
10	Apidra	A10	Antidiabetika	749.230 €	6.238	445.877	1,68 €	0,09 €
11	Xeplion	N05	Psycholeptika	731.973 €	1.185	47.436	15,43 €	0,09 €
12	Neupro	N04	Antiparkinsonmittel	699.349 €	1.381	54.011	12,95 €	0,08 €
13	Tafinlar	L01	Antineoplastische Mittel	667.158 €	92	2.690	248,01 €	0,08 €
14	Lonquex	L03	Immunstimulanzien	614.170 €	377	7.540	81,45 €	0,07 €
15	Somatuline	H01	Hypophysen- und Hypothalamushormone und Analoga	605.805 €	139	8.600	70,44 €	0,07 €
16	Certican	L04	Immunsuppressiva	485.625 €	470	20.637	23,53 €	0,06 €
17	Votrient	L01	Antineoplastische Mittel	452.567 €	119	2.955	153,15 €	0,05 €
18	Opsumit	C02	Antihypertensiva	429.533 €	187	5.610	76,57 €	0,05 €
19	Relvar Ellipta	R03	Mittel bei obstruktiven Atemwegserkrankungen	424.047 €	4.249	304.290	1,39 €	0,05 €
20	Volibris	C02	Antihypertensiva	355.308 €	96	3.120	113,88 €	0,04 €
Summe der 20 umsatzstärksten Me-Too Arzneimittel				20.837.338 €	81.908	5.306.302	3,93 €	2,43 €
Anteil an Arzneimittel insgesamt				4,9%	1,2%	1,4%	359,2%	4,9%
Arzneimittel insgesamt				423.264.457 €	6.816.177	387.193.604	1,09 €	49,42 €