

# Arzneimittel Statistik, Mitgliedskassen des BKK-Dachverbands

## Berichtsmonat: März 2018

### Inhalt

#### **Überblick zum Verordnungsgeschehen im BKK-System**

Tabelle 1a: Umsätze BKK Gesamt\*

Tabelle 1b: Anzahl Packungen und DDD BKK Gesamt\*

Diagramm 1: Umsätze je Versicherten im Zeitverlauf

#### **Ausgaben nach Bundesländern**

Tabelle 2: Nettoumsatz je Versicherten und Veränderungsrate nach (Wohnort-)Bundesland

Diagramm 2: Nettoumsatz je Versicherten nach Bundesländern

#### **Verordnungsgeschehen nach Alter und Geschlecht**

Tabelle 3a: Bruttoumsatz, Nettoumsatz, DDD nach Alter und Geschlecht

Tabelle 3b: Bruttoumsatz je DDD, Bruttoumsatz je Versicherten, Anzahl Packungen nach Alter und Geschlecht

Diagramm 3a: Bruttoumsatz je DDD und Anzahl Packungen nach Alter und Geschlecht

Diagramm 3b: Bruttoumsatz nach Alter und Geschlecht

#### **Überblick zu Marktsegmenten**

Tabelle 4a: Umsätze BKK Gesamt\*

Tabelle 4b: Anzahl Packungen und DDD BKK Gesamt\*

#### **Die 20 Umsatzstärksten Arzneimittel im BKK-System**

Tabelle 5: Fertigarzneimittel mit 2. ATC-Ebene und Anwendungsgebiet, Bruttoumsatz § 31 SGB V, Packungen, DDD, Brutto je DDD, Brutto je Versicherten

#### **Die 5 umsatzstärksten Therapeutischen Hauptgruppen (2. Ebene ATC-Code) im BKK-System**

Tabelle 6: Top 5-Ranking nach 2. ATC-Ebene, untergliedert nach den 5 umsatzstärksten Fertigarzneimitteln auf 5. ATC-Ebene plus Rest der Gruppe mit Anteilen

#### **Die 20 umsatzstärksten generischen Fertigarzneimittel**

Tabelle 7: Generika mit 2. ATC-Ebene und Anwendungsgebiet, Bruttoumsatz, Packungen, DDD, Brutto je DDD, Brutto je Versicherten

#### **Die 20 umsatzstärksten „Me-Too“ Präparate**

Tabelle 8: Me-Too mit 2. ATC-Ebene und Anwendungsgebiet, Bruttoumsatz, Packungen, DDD, Brutto je DDD, Brutto je Versicherten

\*Bezieht sich auf Gesamtheit der Mitgliedskassen des BKK-Dachverbands

## Erläuterungen

**Abschläge/Rabatte** : Die Krankenkassen erhalten von den Apotheken (§ 130 Abs. 1 SGB V) und von den pharmazeutischen Unternehmen (§ 130a Abs. 1, 3a und 3b SGB V) einen gesetzlichen Abschlag für jedes abgegebene Arzneimittel.

**ATC**: ATC-basierte Auswertungen beruhen auf dem ATC-Klassifikationssystem der WHO.

**BKK-Gesamt** bezieht sich auf die Versicherten der Mitgliedsbetriebskrankenkassen, die dem BKK-Dachverband eine Datenfreigabe erteilt haben.\*)

**Bruttoumsatz** berücksichtigt die vom jeweiligen Arzt verordneten und von Apotheken abgerechneten Fertig- und Rezepturarzneimittel, Verbandmittel, Medizinprodukte (sofern sie nicht als Hilfsmittel gelten), Teststreifen und Diätetika (§ 31 SGB V) inklusive der gesetzlichen Zuzahlung.

**DDD**: (engl.: Defined Daily Dose) angenommene mittlere Tagesdosis bei Erwachsenen für einen Wirkstoff und dessen Hauptindikation

**Fertigarzneimittel** im Sinne des Arzneimittelgesetzes (§ 4 Abs. 1 AMG) sind im Voraus industriell hergestellte, abgabefertige und zugelassene Arzneimittel. Diese unterliegen der Arzneimittelpreisverordnung. Bei konkret aufgeführten Fertigarzneimitteln handelt es sich um Standardaggregate von Arzneimittelspezialitäten.

**Generika** sind durch Zweitanmelder in den Verkehr gebrachte, wirkstoffidentische Fertigarzneimittel, die nicht patentgeschützte Wirkstoffe enthalten.

**Me-too-Präparate** sind Fertigarzneimittel mit pharmakologisch vergleichbaren Wirkstoffen oder therapeutisch vergleichbarer Wirkung wie bei bereits bekannten Arzneimitteln. Es werden nur Fertigarzneimittel aufgeführt, die patentgeschützte Wirkstoffe enthalten.

**Nettoumsatz** entspricht dem Bruttoumsatz abzüglich der gesetzlich festgelegten Abschläge und der geleisteten Zuzahlung.

**Spezialpräparate** sind Arzneimittel, die für spezielle Therapieverfahren (z.B. Transplantation, Onkologie, AIDS) in klinischen Zentren und Spezialambulanzen eingesetzt werden und später in der ambulanten Nachsorge weiter verordnet werden.

**Zuzahlung: Patienten leisten in der Regel zu jedem abgegebenen Arzneimittel eine Zuzahlung, deren Höhe gesetzlich festgelegt ist. Einige Gruppen von Versicherten sind von der Zuzahlung ausgenommen.**

\*) März 2018 sind dies 73 von 85 BKKen, die 8,6 Mio. Versicherte betreuen (alle BKKen: 10,9 Mio. Versicherte).

Mit Fragen und Anregungen können Sie sich gerne an [Datenmanagement@bkk-dv.de](mailto:Datenmanagement@bkk-dv.de) wenden.

# Überblick zum Verordnungsgeschehen im BKK-System

Tabelle 1a: Umsätze BKK Gesamt

Abrechnungsmonat März 2018	BKK Gesamt				
	in €	Absolut Änderung zum Vorj.monat		Je Versicherten in €	Änderung zum Vorj.monat
Bruttoumsatz	413.474.418	-5,1%		48,01	-0,3%
Zuzahlungen	23.412.695	-6,7%		2,72	-2,0%
Gesetzliche Abschläge *	24.346.039	-7,1%		2,83	-2,3%
Nettoumsatz	365.715.684	-4,9%		42,46	0,0%

\* Apothekenabschlag nach § 130 Abs. 1 SGB V und Herstellerabschlag nach § 130a Abs. 1, 3a, 3b SGB V; Individualrabatte sind nicht enthalten.

Tabelle 1b: Anzahl Packungen und DDD BKK Gesamt

Abrechnungsmonat März 2018	BKK Gesamt			
	Anzahl	Absolut Änderung zum Vorj.monat	Azahl	Je Versicherten Änderung zum Vorj.monat
Packungen	6.769.035	-3,6%	0,79	1,4%
DDD	375.042.196	-6,1%	43,54	-1,3%

Diagramm 1: Umsätze je Versicherten in Euro im Zeitverlauf

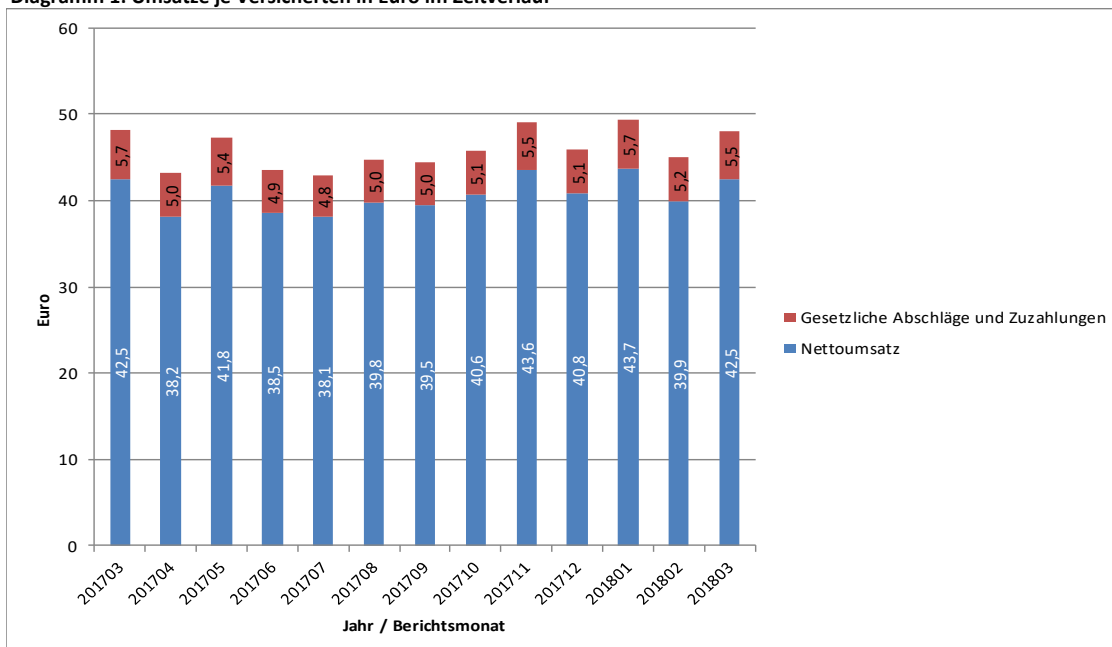


Tabelle 2: Nettoumsatz je Versicherten und Veränderungsrate nach Bundesländern

Bundesland	Netto je Vers.	Veränderung zum Vorjahresmonat
Schleswig-Holstein	42,39 €	-8,1%
Hamburg	44,14 €	-0,4%
Bremen	33,73 €	-13,7%
Niedersachsen	41,77 €	-2,1%
Nordrhein-Westfalen	42,44 €	-5,8%
Hessen	38,98 €	-5,7%
Rheinland-Pfalz	44,49 €	-4,0%
Baden-Württemberg	32,17 €	-17,3%
Bayerns	35,80 €	-1,5%
Berlin	42,94 €	-1,1%
Saarland	48,27 €	0,1%
Mecklenburg-Vorpommern	53,26 €	3,4%
Brandenburg	47,94 €	3,4%
Sachsen-Anhalt	60,86 €	3,5%
Thüringen	41,96 €	-11,8%
Sachsen	53,64 €	-0,1%

Diagramm 2: Nettoumsatz je Versicherten nach (Wohnort-)Bundesland



## Verordnungsgeschehen nach Alter und Geschlecht

Tabelle 3a: Abrechnungsmonat März 2018: Bruttoumsatz, Nettoumsatz, DDD nach Alter und Geschlecht

Altersgruppen in Jahren	Bruttoumsatz			Nettoumsatz			DDD		
	Männer	Frauen	Gesamt	Männer	Frauen	Gesamt	Männer	Frauen	Gesamt
< 5	6.529.374 €	2.293.604 €	8.822.977 €	5.916.756 €	2.086.327 €	8.003.083 €	5.607.177	3.130.098	8.737.275
5-9	3.472.030 €	1.787.622 €	5.259.652 €	3.197.637 €	1.614.466 €	4.812.103 €	1.661.789	1.410.937	3.072.725
10-14	4.144.115 €	3.288.083 €	7.432.198 €	3.819.987 €	2.988.216 €	6.808.204 €	1.457.668	1.232.802	2.690.470
15-19	4.579.213 €	4.199.056 €	8.778.269 €	4.189.019 €	3.654.615 €	7.843.634 €	1.323.496	3.635.061	4.958.557
20-24	3.966.423 €	4.308.763 €	8.275.186 €	3.508.160 €	3.739.861 €	7.248.021 €	1.431.388	1.759.355	3.190.744
25-29	6.216.943 €	6.121.780 €	12.338.724 €	5.571.826 €	5.293.274 €	10.865.101 €	2.135.079	2.662.476	4.797.555
30-34	7.344.446 €	7.902.607 €	15.247.053 €	6.560.161 €	6.837.330 €	13.397.491 €	2.906.872	3.484.325	6.391.197
35-39	8.860.244 €	9.365.038 €	18.225.282 €	7.951.530 €	8.064.808 €	16.016.338 €	3.901.598	4.587.063	8.488.661
40-44	9.303.921 €	9.789.183 €	19.093.103 €	8.284.267 €	8.604.684 €	16.888.950 €	5.502.341	5.688.786	11.191.127
45-49	13.742.979 €	14.332.280 €	28.075.259 €	12.195.565 €	12.605.662 €	24.801.227 €	10.081.795	9.685.859	19.767.653
50-54	19.817.050 €	20.361.168 €	40.178.217 €	17.530.614 €	17.931.075 €	35.461.689 €	17.382.717	15.489.949	32.872.666
55-59	21.746.029 €	19.984.838 €	41.730.867 €	19.174.253 €	17.551.116 €	36.725.368 €	21.803.341	18.112.867	39.916.208
60-64	20.749.930 €	18.100.521 €	38.850.451 €	18.314.009 €	15.894.129 €	34.208.139 €	22.405.483	18.464.687	40.870.170
65-69	21.022.218 €	17.766.446 €	38.788.664 €	18.729.187 €	15.668.317 €	34.397.504 €	22.825.709	19.653.866	42.479.575
70-74	18.111.886 €	14.674.820 €	32.786.706 €	16.203.785 €	12.930.728 €	29.134.513 €	19.642.473	17.148.426	36.790.898
75-79	21.733.472 €	18.138.378 €	39.871.851 €	19.527.402 €	15.999.293 €	35.526.695 €	23.156.302	21.573.338	44.729.640
80-84	14.699.758 €	13.663.462 €	28.363.220 €	13.118.428 €	11.938.304 €	25.056.733 €	16.837.059	18.301.887	35.138.947
85-89	6.147.979 €	7.513.362 €	13.661.341 €	5.438.021 €	6.469.573 €	11.907.594 €	7.460.274	10.976.312	18.436.586
≥ 90	1.888.038 €	3.788.437 €	5.676.474 €	1.637.536 €	3.195.266 €	4.832.802 €	2.424.827	5.861.809	8.286.637
unbekannt	-	-	3.334.316 €	-	-	2.999.921 €	-	-	2.195.031
<b>Gesamt</b>	<b>214.076.049 €</b>	<b>197.379.446 €</b>	<b>414.789.811 €</b>	<b>190.868.144 €</b>	<b>173.067.045 €</b>	<b>366.935.110 €</b>	<b>189.947.390</b>	<b>182.859.901</b>	<b>375.002.323</b>

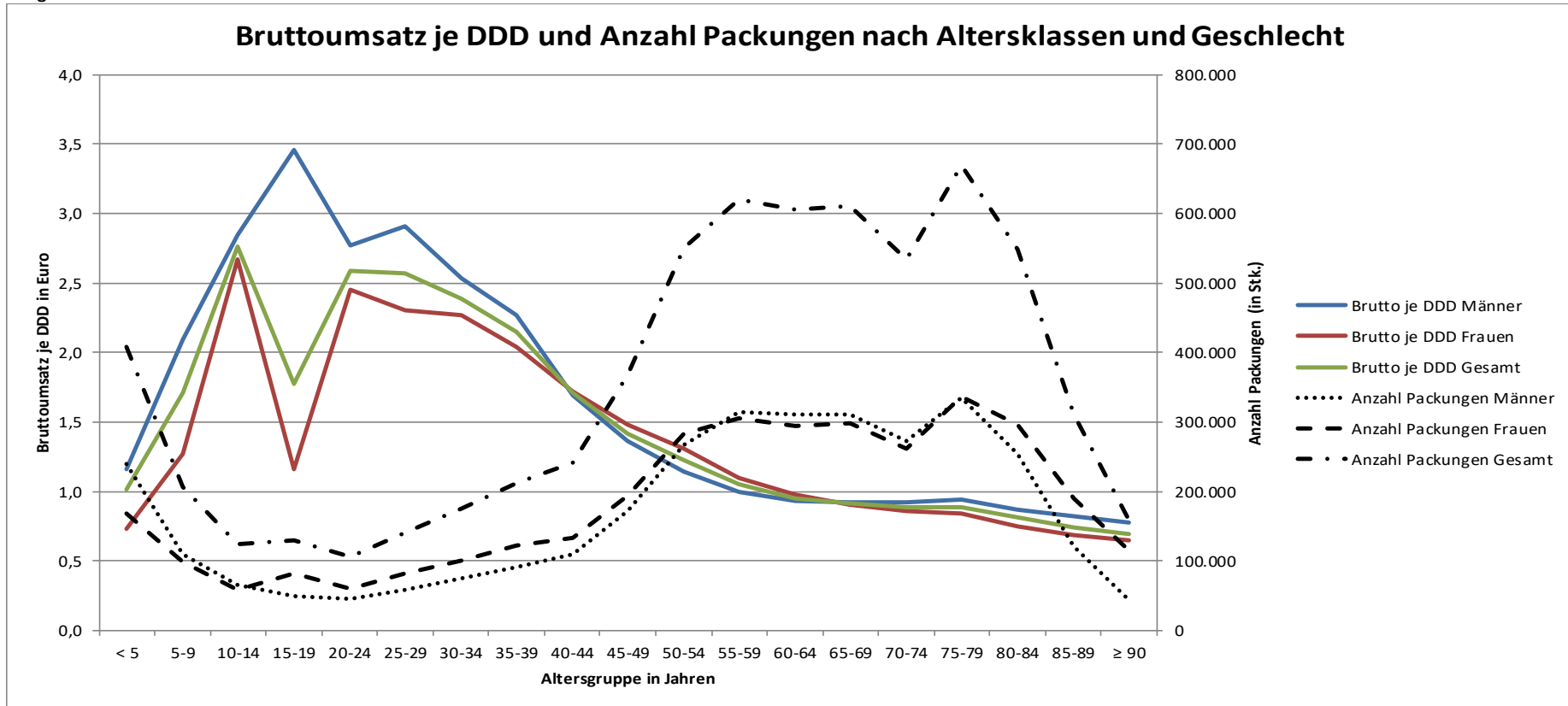
## Verordnungsgeschehen nach Alter und Geschlecht II

Tabelle 3b: Abrechnungsmonat März 2018: Bruttoumsatz je DDD, Bruttoumsatz je Versicherten, Anzahl Packungen nach Alter und Geschlecht

Altersgruppen in Jahren	Bruttoumsatz je DDD			Bruttoumsatz je Versicherten			Anzahl Packungen		
	Männer	Frauen	Gesamt	Männer	Frauen	Gesamt	Männer	Frauen	Gesamt
< 5	1,16 €	0,73 €	1,01 €	31,77 €	11,80 €	22,1 €	239.392	168.160	407.552
5-9	2,09 €	1,27 €	1,71 €	17,62 €	9,55 €	13,69 €	108.707	97.911	206.618
10-14	2,84 €	2,67 €	2,76 €	19,97 €	16,68 €	18,36 €	65.346	58.682	124.028
15-19	3,46 €	1,16 €	1,77 €	19,43 €	19,51 €	19,47 €	48.638	81.722	130.360
20-24	2,77 €	2,45 €	2,59 €	15,13 €	18,25 €	16,61 €	45.292	60.346	105.638
25-29	2,91 €	2,30 €	2,57 €	20,79 €	22,52 €	21,61 €	58.792	81.520	140.312
30-34	2,53 €	2,27 €	2,39 €	24,54 €	28,21 €	26,32 €	74.642	101.216	175.858
35-39	2,27 €	2,04 €	2,15 €	31,08 €	31,82 €	31,46 €	90.969	121.719	212.688
40-44	1,69 €	1,72 €	1,71 €	34,54 €	35,09 €	34,82 €	108.670	132.467	241.137
45-49	1,36 €	1,48 €	1,42 €	40,49 €	42,02 €	41,26 €	172.474	194.098	366.572
50-54	1,14 €	1,31 €	1,22 €	49,35 €	52,35 €	50,82 €	267.044	282.505	549.549
55-59	1,00 €	1,10 €	1,05 €	62,00 €	59,21 €	60,63 €	315.116	305.474	620.590
60-64	0,93 €	0,98 €	0,95 €	78,09 €	69,76 €	73,97 €	311.268	293.450	604.718
65-69	0,92 €	0,90 €	0,91 €	96,97 €	81,22 €	89,06 €	311.610	298.458	610.068
70-74	0,92 €	0,86 €	0,89 €	114,79 €	93,17 €	103,99 €	272.856	261.672	534.528
75-79	0,94 €	0,84 €	0,89 €	127,49 €	104,79 €	116,05 €	333.868	336.247	670.115
80-84	0,87 €	0,75 €	0,81 €	130,27 €	108,17 €	118,60 €	253.362	295.360	548.722
85-89	0,82 €	0,68 €	0,74 €	127,49 €	107,23 €	115,49 €	120.833	189.750	310.583
≥ 90	0,78 €	0,65 €	0,69 €	112,93 €	98,09 €	102,57 €	43.895	115.437	159.332
unbekannt	-	-	1,52 €	-	-	-	-	-	48.460
<b>Gesamt</b>	<b>1,13</b>	<b>1,08</b>	<b>1,11</b>	<b>49,31</b>	<b>46,26</b>	<b>48,19</b>	<b>3.242.774</b>	<b>3.476.194</b>	<b>6.767.428</b>

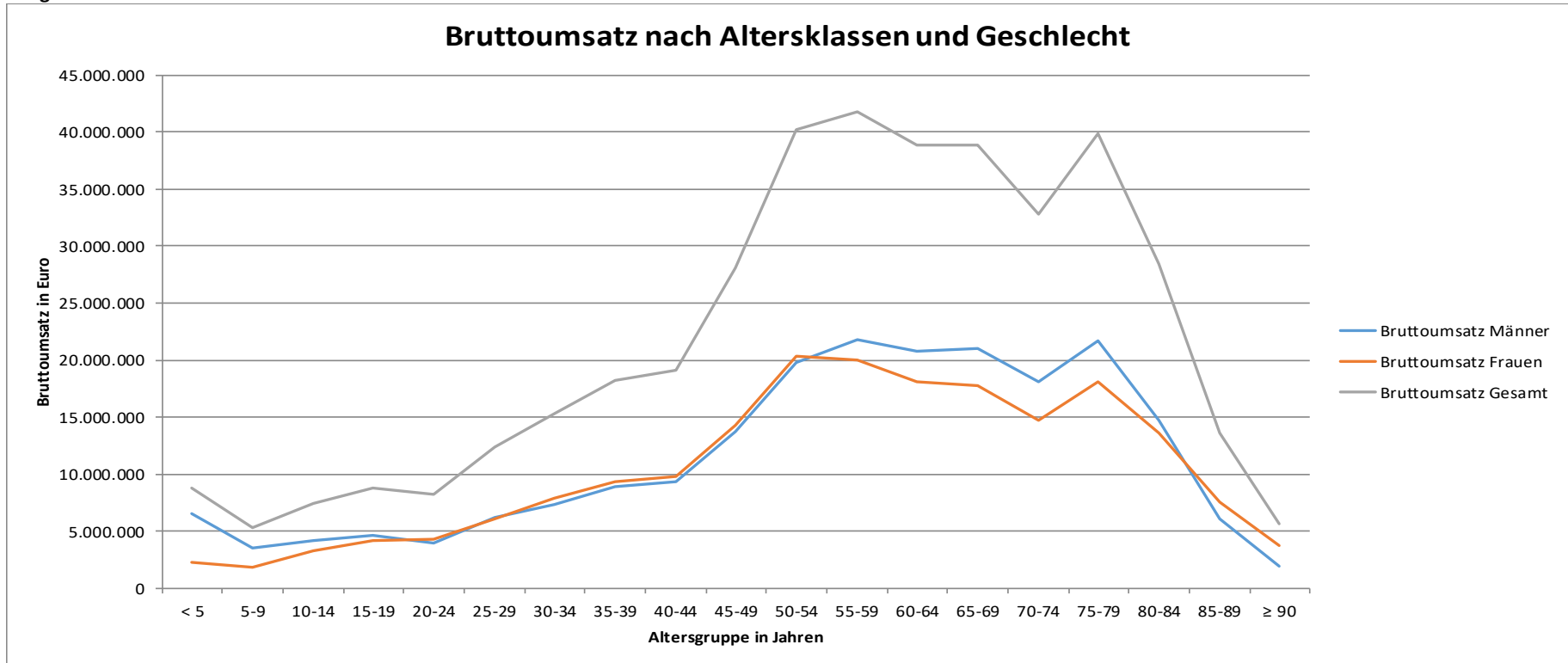
# Verordnungsgeschehen nach Alter und Geschlecht III

Diagramm 3a



# Verordnungsgeschehen nach Alter und Geschlecht IV

Diagramm 3b





## Überblick zu Marktsegmenten

Tabelle 4a: Abrechnungsmonat März 2018: Umsätze BKK Gesamt

Abrechnungsmonat März 2018	Gesamt	Generika		Me-Too	
	je Vers.	je Vers.	Anteil an Gesamt	je Vers.	Anteil an Gesamt
Bruttoumsatz	48,01 €	13,68 €	28,5%	3,63 €	7,6%
Zuzahlungen	2,72 €	1,85 €	68,2%	0,09 €	3,5%
Gesetzliche Abschläge *	2,83 €	1,09 €	38,7%	0,17 €	6,1%
Nettoumsatz	42,46 €	10,73 €	25,3%	3,36 €	7,9%
<b>Zum Vergleich: März 2017</b>	<b>je Vers.</b>	<b>je Vers.</b>	<b>Anteil an Gesamt</b>	<b>je Vers.</b>	<b>Anteil an Gesamt</b>
Nettoumsatz	42,48 €	13,28 €	31,3%	2,91 €	6,8%

\* Apothekenabschlag nach § 130 Abs. 1 SGB V und Herstellerabschlag nach § 130a Abs. 1, 3a, 3b SGB V; Individualrabatte sind nicht enthalten.

Tabelle 4b: Abrechnungsmonat März 2018: Anzahl Packungen und DDD BKK Gesamt

Abrechnungsmonat März 2018	Gesamt	Generika		Me-Too	
	Anzahl	Anzahl	Anteil an Gesamt	Anzahl	Anteil an Gesamt
Packungen	6.769.035	4.738.901	70,0%	119.191	1,8%
DDD	375.042.196	298.723.180	79,7%	7.508.545	2,0%
<b>Zum Vergleich: März 2017</b>	<b>Anzahl</b>	<b>Anzahl</b>	<b>Anteil an Gesamt</b>	<b>Anzahl</b>	<b>Anteil an Gesamt</b>
DDD	399.397.957	316.949.048	79,4%	6.951.238	1,7%

## Die 20 umsatzstärksten Arzneimittel im BKK-System

Tabelle 5: Abrechnungsmonat März 2018

Rang	Fertigarzneimittel	2. ATC-Ebene	Anwendungsgebiet	Bruttoumsatz	Packungen	DDD	Brutto je DDD	Brutto je Versicherten
1	Humira	L04	Immunsuppressiva	11.316.610 €	2.429	179.037	63,21 €	1,31 €
2	Xarelto	B01	Antithrombotische Mittel	5.670.712 €	20.996	1.607.755	3,53 €	0,66 €
3	Revlimid	L04	Immunsuppressiva	5.047.429 €	713	20.578	245,28 €	0,59 €
4	Eliquis	B01	Antithrombotische Mittel	4.932.780 €	24.438	1.464.910	3,37 €	0,57 €
5	Gilenya	L04	Immunsuppressiva	3.314.841 €	620	51.450	64,43 €	0,38 €
6	Lucentis	S01	Ophthalmika	3.077.825 €	2.455	68.195	45,13 €	0,36 €
7	Stelara	L04	Immunsuppressiva	3.057.888 €	613	69.785	43,82 €	0,36 €
8	Enbrel	L04	Immunsuppressiva	3.025.506 €	710	49.683	60,90 €	0,35 €
9	Copaxone	L03	Immunistimulanzien	2.964.546 €	946	58.252	50,89 €	0,34 €
10	Cosentyx	L04	Immunsuppressiva	2.925.002 €	633	49.828	58,70 €	0,34 €
11	Tecfidera	N07	Anderer Mittel für das Nervensystem	2.633.508 €	1.194	66.714	39,47 €	0,31 €
12	Eylea	S01	Ophthalmika	2.568.432 €	2.368	131.557	19,52 €	0,30 €
13	Zytiga	L02	Endokrine Therapie	2.554.252 €	717	20.102	127,06 €	0,30 €
14	Simponi	L04	Immunsuppressiva	2.452.820 €	482	49.428	49,62 €	0,28 €
15	Xtandi	L02	Endokrine Therapie	2.364.773 €	649	18.172	130,13 €	0,27 €
16	Novaminsulfon Lichten	N02	Analgetika	2.244.696 €	160.855	1.259.833	1,78 €	0,26 €
17	Ibuflam/-Lysin	M01	Antiphlogistika und Antirheumatika	2.127.392 €	175.705	3.697.009	0,58 €	0,25 €
18	Lantus	A10	Antidiabetika	2.114.271 €	16.521	1.065.228	1,98 €	0,25 €
19	Clexane	B01	Antithrombotische Mittel	2.112.961 €	20.815	793.519	2,66 €	0,25 €
20	Foster	R03	Mittel bei obstruktiven Atemwegserkrankungen	2.112.960 €	25.066	1.090.710	1,94 €	0,25 €
<b>Summe der 20 umsatzstärksten Arzneimittel</b>				<b>68.619.202 €</b>	<b>458.925</b>	<b>11.811.743</b>	<b>5,81 €</b>	<b>7,97 €</b>
<b>Anteil an Arzneimittel insgesamt</b>				<b>16,6%</b>	<b>6,8%</b>	<b>3,1%</b>	<b>526,9%</b>	<b>16,6%</b>
<b>Arzneimittel insgesamt</b>				<b>413.474.418 €</b>	<b>6.769.035</b>	<b>375.042.196</b>	<b>1,10 €</b>	<b>48,01 €</b>

## Die 5 umsatzstärksten Therapeutischen Hauptgruppen (2. Ebene ATC-Code) im BKK-System

Tabelle 6: Abrechnungsmonat März 2018

Rang	2. ATC-Ebene		Bedeutung	Bruttoumsatz in €		Anteil an Therap. Hauptgruppe		Kosten je DDD in €
	Rang	5. ATC-Ebene		Bruttoumsatz in €	DDD	Bruttoumsatz	DDD	
1	L04	<b>Immunsuppressiva</b>		<b>56.971.421 €</b>	<b>2.182.507</b>			<b>26,10</b>
		L04AB04	Adalimumab	11.316.610 €	179.037	19,9%	8,2%	63,21
		L04AB01	Etanercept	5.479.054 €	99.340	9,6%	4,6%	55,15
		L04AX04	Lenalidomid	5.047.429 €	20.578	8,9%	0,9%	245,28
		L04AA27	Fingolimod	3.314.841 €	51.450	5,8%	2,4%	64,43
		L04AC05	Ustekinumab	3.057.888 €	69.785	5,4%	3,2%	43,82
		Übrige Arzneimittel der Gruppe		28.755.599 €	1.762.317	50,5%	80,7%	16,32
2	A10	<b>Antidiabetika</b>		<b>22.716.342 €</b>	<b>19.943.489</b>			<b>1,14</b>
		A10AE04	Insulin glargin	3.536.520 €	1.813.656	15,6%	9,1%	1,95
		A10BD07	Metformin und Sitagliptin	2.225.791 €	1.690.458	9,8%	8,5%	1,32
		A10AB04	Insulin lispro	2.177.829 €	1.316.480	9,6%	6,6%	1,65
		A10BH01	Sitagliptin	2.102.204 €	1.420.955	9,3%	7,1%	1,48
		A10AB05	Insulin aspart	2.015.373 €	1.211.539	8,9%	6,1%	1,66
		Übrige Arzneimittel der Gruppe		10.658.625 €	12.490.401	46,9%	62,6%	0,85
3	L01	<b>Antineoplastische Mittel</b>		<b>20.328.098 €</b>	<b>555.989</b>			<b>36,56</b>
		L01XE18	Ruxolitinib	2.045.629 €	12.787	10,1%	2,3%	159,98
		L01XE27	Ibrutinib	1.979.509 €	7.963	9,7%	1,4%	248,59
		L01XE01	Imatinib	1.607.369 €	18.420	7,9%	3,3%	87,26
		L01XE33	Palbociclib	1.511.436 €	13.689	7,4%	2,5%	110,41
		L01XE08	Nilotinib	1.110.341 €	8.241	5,5%	1,5%	134,73
		Übrige Arzneimittel der Gruppe		12.073.814 €	494.889	59,4%	89,0%	24,40
4	B01	<b>Antithrombotische Mittel</b>		<b>19.553.595 €</b>	<b>14.349.584</b>			<b>1,36</b>
		B01AF01	Rivaroxaban	5.670.712 €	1.607.755	29,0%	11,2%	3,53
		B01AF02	Apixaban	4.932.780 €	1.464.910	25,2%	10,2%	3,37
		B01AB05	Enoxaparin	2.312.749 €	882.775	11,8%	6,2%	2,62
		B01AF03	Edoxaban	1.496.907 €	488.934	7,7%	3,4%	3,06
		B01AE07	Dabigatranetexilat	1.019.286 €	265.232	5,2%	1,8%	3,84
		Übrige Arzneimittel der Gruppe		4.121.162 €	9.639.978	21,1%	67,2%	0,43
5	R03	<b>Mittel bei obstruktiven Atemwegserkrankungen</b>		<b>17.054.106 €</b>	<b>12.690.372</b>			<b>1,34</b>
		R03AK08	Formoterol und Beclometason	2.339.518 €	1.211.790	13,7%	9,5%	1,93
		R03AK07	Formoterol und Budesonid	1.952.729 €	926.610	11,5%	7,3%	2,11
		R03BB04	Tiotropiumbromid	1.884.139 €	988.800	11,0%	7,8%	1,91
		R03AC02	Salbutamol	1.276.233 €	2.381.399	7,5%	18,8%	0,54
		R03AK06	Salmeterol und Fluticason	1.224.807 €	945.390	7,2%	7,4%	1,30
		Übrige Arzneimittel der Gruppe		8.376.680 €	6.236.383	49,1%	49,1%	1,34
<b>Summe der 5 umsatzstärksten Therap. Hauptgruppen</b>				<b>136.623.563 €</b>	<b>49.721.940</b>			<b>2,75</b>
<b>Fertigarzneimittel insgesamt</b>				<b>356.055.171 €</b>	<b>363.551.951</b>			<b>0,98</b>

## Die 20 umsatzstärksten generischen Fertigarzneimittel

Tabelle 7: Abrechnungsmonat März 2018

Rang	Fertigarzneimittel	2. ATC-Ebene	Anwendungsgebiet	Bruttoumsatz	Packungen	DDD	Brutto je DDD	Brutto je Versicherten
1	Novaminsulfon Lichtenstein	N02	Analgetika	2.244.696 €	160.855	1.259.833	1,78 €	0,26 €
2	Ibuprofen/-Lysin	M01	Antiphlogistika und Antirheumatika	2.127.392 €	175.705	3.697.009	0,58 €	0,25 €
3	Benepali	L04	Immunsuppressiva	2.051.212 €	613	41.457	49,48 €	0,24 €
4	Tilidin AL comp	N02	Analgetika	1.380.714 €	36.192	1.050.457	1,31 €	0,16 €
5	L-Thyroxin Henning	H03	Schilddrüsenherapie	1.177.250 €	79.496	4.677.140	0,25 €	0,14 €
6	Pantoprazol -PUREN protect	A02	Mittel bei Säure bedingten Erkrankungen	1.108.393 €	49.153	6.229.882	0,18 €	0,13 €
7	Pantoprazol-ratiopharm	A02	Mittel bei Säure bedingten Erkrankungen	1.059.455 €	48.699	5.706.858	0,19 €	0,12 €
8	Ramipril-ISIS	C09	Mittel mit Wirkung auf das Renin-Angiotensin-System	1.012.164 €	76.472	15.038.970	0,07 €	0,12 €
9	Bisoprolol- 1 A Pharma	C07	Beta-Adrenozeptorantagonisten	992.487 €	73.908	3.321.599	0,30 €	0,12 €
10	Candesartan Heumann	C09	Mittel mit Wirkung auf das Renin-Angiotensin-System	990.303 €	45.588	8.251.712	0,12 €	0,12 €
11	SalbuHEXAL	R03	Mittel bei obstruktiven Atemwegserkrankungen	961.480 €	56.340	1.992.301	0,48 €	0,11 €
12	L-Thyrox HEXAL	H03	Schilddrüsenherapie	956.003 €	65.514	3.823.754	0,25 €	0,11 €
13	Amlodipin Dexcel	C08	Calciumkanalblocker	869.345 €	70.888	8.581.680	0,10 €	0,10 €
14	Metoprolol/-succinat1A Pharma	C07	Beta-Adrenozeptorantagonisten	860.335 €	54.316	2.647.100	0,33 €	0,10 €
15	Metformin Lich	A10	Antidiabetika	820.451 €	54.583	3.673.018	0,22 €	0,10 €
16	Inflectra	L04	Immunsuppressiva	804.587 €	308	30.560	26,33 €	0,09 €
17	Atorvastatin AbZ	C10	Mittel, die den Lipidstoffwechsel beeinflussen	793.163 €	38.228	5.461.412	0,15 €	0,09 €
18	Pantoprazol Heumann	A02	Mittel bei Säure bedingten Erkrankungen	749.346 €	37.554	5.055.144	0,15 €	0,09 €
19	Remsima	L04	Immunsuppressiva	688.998 €	245	24.560	28,05 €	0,08 €
20	Metex/-FS	L04	Immunsuppressiva	677.617 €	3.603	225.085	3,01 €	0,08 €
<b>Summe der 20 umsatzstärksten generischen Arzneimittel</b>				<b>22.325.391 €</b>	<b>1.128.260</b>	<b>80.789.530</b>	<b>0,28 €</b>	<b>2,59 €</b>
<b>Anteil an Arzneimittel insgesamt</b>				<b>5,4%</b>	<b>16,7%</b>	<b>21,5%</b>	<b>25,1%</b>	<b>5,4%</b>
<b>Arzneimittel insgesamt</b>				<b>413.474.418 €</b>	<b>6.769.035</b>	<b>375.042.196</b>	<b>1,10 €</b>	<b>48,01 €</b>

## Die 20 umsatzstärksten "Me-Too" Präparate

Tabelle 8: Abrechnungsmonat März 2018

Rang	Fertigarzneimittel	2. ATC-Ebene	Anwendungsgebiet	Bruttoumsatz	Packungen	DDD	Brutto je DDD	Brutto je Versicherten
1	Eliquis	B01	Antithrombotische Mittel	4.932.780 €	24.438	1.464.910	3,37 €	0,57 €
2	Novorapid	A10	Antidiabetika	1.732.529 €	13.931	1.041.923	1,66 €	0,20 €
3	Cimzia	L04	Immunsuppressiva	1.602.886 €	404	29.771	53,84 €	0,19 €
4	Maviret	J05	Antivirale Mittel zur systemischen Anwendung	1.503.170 €	86	2.408	624,24 €	0,17 €
5	Lixiana	B01	Antithrombotische Mittel	1.496.907 €	6.765	488.934	3,06 €	0,17 €
6	Jardiance	A10	Antidiabetika	1.354.247 €	7.701	604.875	2,24 €	0,16 €
7	Tasigna	L01	Antineoplastische Mittel	1.110.341 €	183	8.241	134,73 €	0,13 €
8	Palexia	N02	Analgetika	1.079.508 €	4.964	94.224	11,46 €	0,13 €
9	Trulicity	A10	Antidiabetika	1.057.153 €	4.564	372.381	2,84 €	0,12 €
10	Levemir	A10	Antidiabetika	994.918 €	7.452	504.013	1,97 €	0,12 €
11	Apidra	A10	Antidiabetika	769.214 €	6.412	457.197	1,68 €	0,09 €
12	Xeplion	N05	Psycholeptika	729.203 €	1.171	46.996	15,52 €	0,08 €
13	Neupro	N04	Antiparkinsonmittel	688.389 €	1.426	52.798	13,04 €	0,08 €
14	Tafinlar	L01	Antineoplastische Mittel	659.446 €	91	2.660	247,91 €	0,08 €
15	Lonquex	L03	Immunstimulanzien	625.591 €	385	7.700	81,25 €	0,07 €
16	Somatuline	H01	Hypophysen- und Hypothalamushormone und Analoga	580.003 €	139	8.200	70,73 €	0,07 €
17	Certican	L04	Immunsuppressiva	543.470 €	509	22.975	23,65 €	0,06 €
18	Idelvion	B02	Antihämorrhagika	535.500 €	137	563	952,00 €	0,06 €
19	Opsumit	C02	Antihypertensiva	519.115 €	226	6.780	76,57 €	0,06 €
20	Votrient	L01	Antineoplastische Mittel	441.442 €	121	2.880	153,28 €	0,05 €
<b>Summe der 20 umsatzstärksten Me-Too Arzneimittel</b>				<b>22.955.809 €</b>	<b>81.105</b>	<b>5.220.430</b>	<b>4,40 €</b>	<b>2,67 €</b>
<b>Anteil an Arzneimittel insgesamt</b>				<b>5,6%</b>	<b>1,2%</b>	<b>1,4%</b>	<b>398,9%</b>	<b>5,6%</b>
<b>Arzneimittel insgesamt</b>				<b>413.474.418 €</b>	<b>6.769.035</b>	<b>375.042.196</b>	<b>1,10 €</b>	<b>48,01 €</b>