

Arzneimittel Statistik, Mitgliedskassen des BKK-Dachverbands

Berichtsmonat: Mai 2018

Inhalt

Überblick zum Verordnungsgeschehen im BKK-System

Tabelle 1a: Umsätze BKK Gesamt*

Tabelle 1b: Anzahl Packungen und DDD BKK Gesamt*

Diagramm 1: Umsätze je Versicherten im Zeitverlauf

Ausgaben nach Bundesländern

Tabelle 2: Nettoumsatz je Versicherten und Veränderungsrate nach (Wohnort-)Bundesland

Diagramm 2: Nettoumsatz je Versicherten nach Bundesländern

Verordnungsgeschehen nach Alter und Geschlecht

Tabelle 3a: Bruttoumsatz, Nettoumsatz, DDD nach Alter und Geschlecht

Tabelle 3b: Bruttoumsatz je DDD, Bruttoumsatz je Versicherten, Anzahl Packungen nach Alter und Geschlecht

Diagramm 3a: Bruttoumsatz je DDD und Anzahl Packungen nach Alter und Geschlecht

Diagramm 3b: Bruttoumsatz nach Alter und Geschlecht

Überblick zu Marktsegmenten

Tabelle 4a: Umsätze BKK Gesamt*

Tabelle 4b: Anzahl Packungen und DDD BKK Gesamt*

Die 20 Umsatzstärksten Arzneimittel im BKK-System

Tabelle 5: Fertigarzneimittel mit 2. ATC-Ebene und Anwendungsgebiet, Bruttoumsatz § 31 SGB V, Packungen, DDD, Brutto je DDD, Brutto je Versicherten

Die 5 umsatzstärksten Therapeutischen Hauptgruppen (2. Ebene ATC-Code) im BKK-System

Tabelle 6: Top 5-Ranking nach 2. ATC-Ebene, untergliedert nach den 5 umsatzstärksten Fertigarzneimitteln auf 5. ATC-Ebene plus Rest der Gruppe mit Anteilen

Die 20 umsatzstärksten generischen Fertigarzneimittel

Tabelle 7: Generika mit 2. ATC-Ebene und Anwendungsgebiet, Bruttoumsatz, Packungen, DDD, Brutto je DDD, Brutto je Versicherten

Die 20 umsatzstärksten „Me-Too“ Präparate

Tabelle 8: Me-Too mit 2. ATC-Ebene und Anwendungsgebiet, Bruttoumsatz, Packungen, DDD, Brutto je DDD, Brutto je Versicherten

*Bezieht sich auf Gesamtheit der Mitgliedskassen des BKK-Dachverbands

Erläuterungen

Abschläge/Rabatte : Die Krankenkassen erhalten von den Apotheken (§ 130 Abs. 1 SGB V) und von den pharmazeutischen Unternehmen (§ 130a Abs. 1, 3a und 3b SGB V) einen gesetzlichen Abschlag für jedes abgegebene Arzneimittel.

ATC: ATC-basierte Auswertungen beruhen auf dem ATC-Klassifikationssystem der WHO.

BKK-Gesamt bezieht sich auf die Versicherten der Mitgliedsbetriebskrankenkassen, die dem BKK-Dachverband eine Datenfreigabe erteilt haben.*)

Bruttoumsatz berücksichtigt die vom jeweiligen Arzt verordneten und von Apotheken abgerechneten Fertig- und Rezepturarzneimittel, Verbandmittel, Medizinprodukte (sofern sie nicht als Hilfsmittel gelten), Teststreifen und Diätetika (§ 31 SGB V) inklusive der gesetzlichen Zuzahlung.

DDD: (engl.: Defined Daily Dose) angenommene mittlere Tagesdosis bei Erwachsenen für einen Wirkstoff und dessen Hauptindikation

Fertigarzneimittel im Sinne des Arzneimittelgesetzes (§ 4 Abs. 1 AMG) sind im Voraus industriell hergestellte, abgabefertige und zugelassene Arzneimittel. Diese unterliegen der Arzneimittelpreisverordnung. Bei konkret aufgeführten Fertigarzneimitteln handelt es sich um Standardaggregate von Arzneimittelspezialitäten.

Generika sind durch Zweitanmelder in den Verkehr gebrachte, wirkstoffidentische Fertigarzneimittel, die nicht patentgeschützte Wirkstoffe enthalten.

Me-too-Präparate sind Fertigarzneimittel mit pharmakologisch vergleichbaren Wirkstoffen oder therapeutisch vergleichbarer Wirkung wie bei bereits bekannten Arzneimitteln. Es werden nur Fertigarzneimittel aufgeführt, die patentgeschützte Wirkstoffe enthalten.

Nettoumsatz entspricht dem Bruttoumsatz abzüglich der gesetzlich festgelegten Abschläge und der geleisteten Zuzahlung.

Spezialpräparate sind Arzneimittel, die für spezielle Therapieverfahren (z.B. Transplantation, Onkologie, AIDS) in klinischen Zentren und Spezialambulanzen eingesetzt werden und später in der ambulanten Nachsorge weiter verordnet werden.

Zuzahlung: Patienten leisten in der Regel zu jedem abgegebenen Arzneimittel eine Zuzahlung, deren Höhe gesetzlich festgelegt ist. Einige Gruppen von Versicherten sind von der Zuzahlung ausgenommen.

*) Mai 2018 sind dies 73 von 85 BKKen, die 8,6 Mio. Versicherte betreuen (alle BKKen: 10,9 Mio. Versicherte).

Mit Fragen und Anregungen können Sie sich gerne an Datenmanagement@bkk-dv.de wenden.

Überblick zum Verordnungsgeschehen im BKK-System

Tabelle 1a: Umsätze BKK Gesamt

Abrechnungsmonat Mai 2018	BKK Gesamt			
	in €	Absolut Änderung zum Vorj.monat	in €	Je Versicherten Änderung zum Vorj.monat
Bruttoumsatz	401.573.705	-6,2%	46,57	-1,4%
Zuzahlungen	21.390.324	-10,9%	2,48	-6,3%
Gesetzliche Abschläge *	22.596.990	-11,0%	2,62	-6,4%
Nettoumsatz	357.586.391	-5,6%	41,47	-0,8%

* Apothekenabschlag nach § 130 Abs. 1 SGB V und Herstellerabschlag nach § 130a Abs. 1, 3a, 3b SGB V; Individualrabatte sind nicht enthalten.

Tabelle 1b: Anzahl Packungen und DDD BKK Gesamt

Abrechnungsmonat Mai 2018	BKK Gesamt			
	Anzahl	Absolut Änderung zum Vorj.monat	Azahl	Je Versicherten Änderung zum Vorj.monat
Packungen	6.053.024	-10,6%	0,70	-6,0%
DDD	363.744.997	-8,4%	42,18	-3,7%

Diagramm 1: Umsätze je Versicherten in Euro im Zeitverlauf

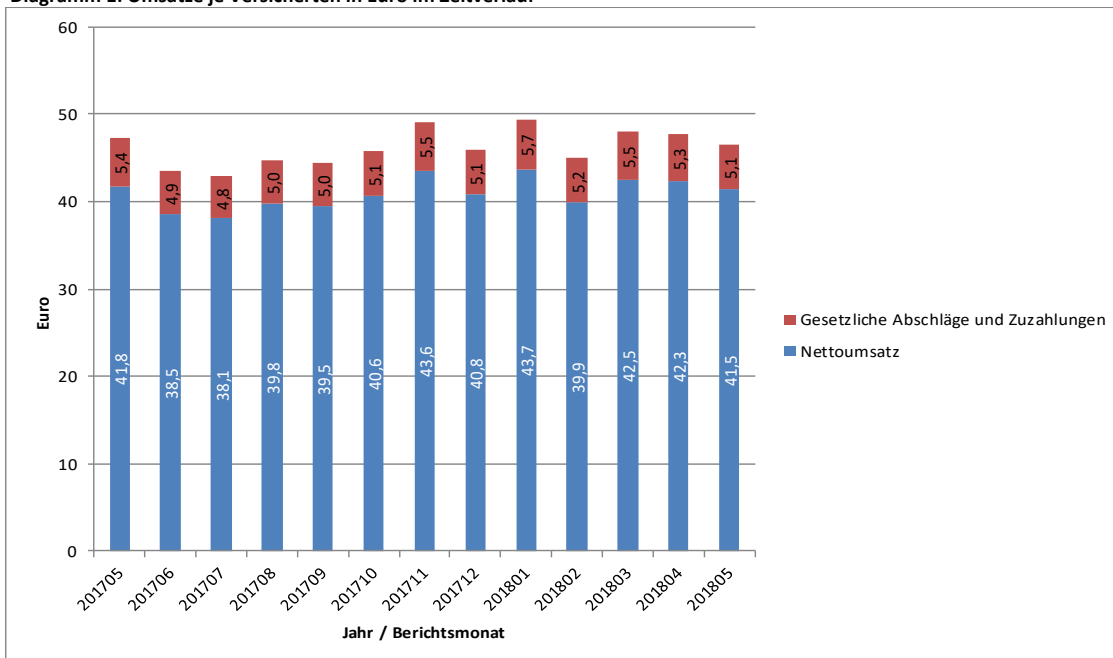


Tabelle 2: Nettoumsatz je Versicherten und Veränderungsrate nach Bundesländern

Bundesland	Netto je Vers.	Veränderung zum Vorjahresmonat
Schleswig-Holstein	55,96 €	24,0%
Hamburg	44,45 €	-0,9%
Bremen	34,72 €	-5,1%
Niedersachsen	42,83 €	0,3%
Nordrhein-Westfalen	41,29 €	-5,9%
Hessen	37,02 €	-6,0%
Rheinland-Pfalz	41,81 €	-8,6%
Baden-Württemberg	30,39 €	-15,4%
Bayerns	32,24 €	-10,7%
Berlin	43,94 €	0,0%
Saarland	48,42 €	-1,6%
Mecklenburg-Vorpommern	52,72 €	0,6%
Brandenburg	48,98 €	5,4%
Sachsen-Anhalt	60,18 €	0,6%
Thüringen	42,95 €	-7,5%
Sachsen	55,17 €	1,9%

Diagramm 2: Nettoumsatz je Versicherten nach (Wohnort-)Bundesland



Verordnungsgeschehen nach Alter und Geschlecht

Tabelle 3a: Abrechnungsmonat Mai 2018: Bruttoumsatz, Nettoumsatz, DDD nach Alter und Geschlecht

Altersgruppen in Jahren	Bruttoumsatz			Nettoumsatz			DDD		
	Männer	Frauen	Gesamt	Männer	Frauen	Gesamt	Männer	Frauen	Gesamt
< 5	1.998.895 €	1.351.344 €	3.350.239 €	1.834.658 €	1.231.713 €	3.066.371 €	2.133.380	1.892.842	4.026.221
5-9	2.730.569 €	1.615.095 €	4.345.665 €	2.512.181 €	1.473.130 €	3.985.312 €	1.210.971	934.037	2.145.007
10-14	3.697.173 €	2.859.447 €	6.556.619 €	3.419.904 €	2.603.966 €	6.023.870 €	1.303.227	1.062.557	2.365.785
15-19	4.407.627 €	4.038.913 €	8.446.540 €	4.041.220 €	3.524.128 €	7.565.348 €	1.256.954	3.757.403	5.014.357
20-24	4.210.918 €	3.737.091 €	7.948.009 €	3.786.814 €	3.251.917 €	7.038.731 €	1.380.967	1.658.692	3.039.660
25-29	5.825.355 €	9.126.801 €	14.952.155 €	5.247.934 €	8.063.280 €	13.311.214 €	2.077.967	5.141.745	7.219.712
30-34	7.384.102 €	7.420.522 €	14.804.623 €	6.688.770 €	6.493.196 €	13.181.966 €	2.786.081	3.284.136	6.070.217
35-39	8.302.906 €	8.949.321 €	17.252.226 €	7.519.624 €	7.812.119 €	15.331.743 €	3.687.323	4.297.329	7.984.652
40-44	8.905.187 €	9.524.370 €	18.429.557 €	8.000.693 €	8.465.101 €	16.465.794 €	5.172.981	5.324.964	10.497.945
45-49	13.144.173 €	13.806.290 €	26.950.463 €	11.787.570 €	12.284.802 €	24.072.372 €	9.492.631	9.074.569	18.567.200
50-54	19.300.259 €	19.741.558 €	39.041.817 €	17.269.130 €	17.536.201 €	34.805.331 €	16.517.713	14.716.735	31.234.447
55-59	21.196.143 €	19.771.587 €	40.967.729 €	18.845.686 €	17.512.978 €	36.358.664 €	21.065.705	17.512.661	38.578.366
60-64	20.087.307 €	18.091.798 €	38.179.105 €	17.838.319 €	16.052.495 €	33.890.814 €	21.986.394	17.803.636	39.790.030
65-69	20.260.519 €	17.196.815 €	37.457.334 €	18.105.023 €	15.214.407 €	33.319.429 €	22.398.285	19.419.762	41.818.047
70-74	17.513.581 €	14.449.017 €	31.962.598 €	15.721.421 €	12.802.942 €	28.524.363 €	19.301.196	16.674.397	35.975.592
75-79	21.529.739 €	17.681.058 €	39.210.798 €	19.407.996 €	15.656.620 €	35.064.616 €	22.953.566	21.338.434	44.292.000
80-84	14.890.786 €	13.505.959 €	28.396.745 €	13.343.360 €	11.844.108 €	25.187.468 €	17.129.236	18.400.793	35.530.029
85-89	6.240.347 €	7.435.922 €	13.676.269 €	5.551.216 €	6.437.753 €	11.988.970 €	7.486.462	10.889.191	18.375.653
≥ 90	1.875.874 €	3.790.365 €	5.666.239 €	1.635.794 €	3.230.300 €	4.866.094 €	2.406.784	5.829.963	8.236.747
unbekannt	-	-	3.978.973 €	-	-	3.537.921 €	-	-	2.983.330
Gesamt	203.501.460 €	194.093.271 €	401.573.705 €	182.557.314 €	171.491.156 €	357.586.391 €	181.747.823	179.013.844	363.744.997

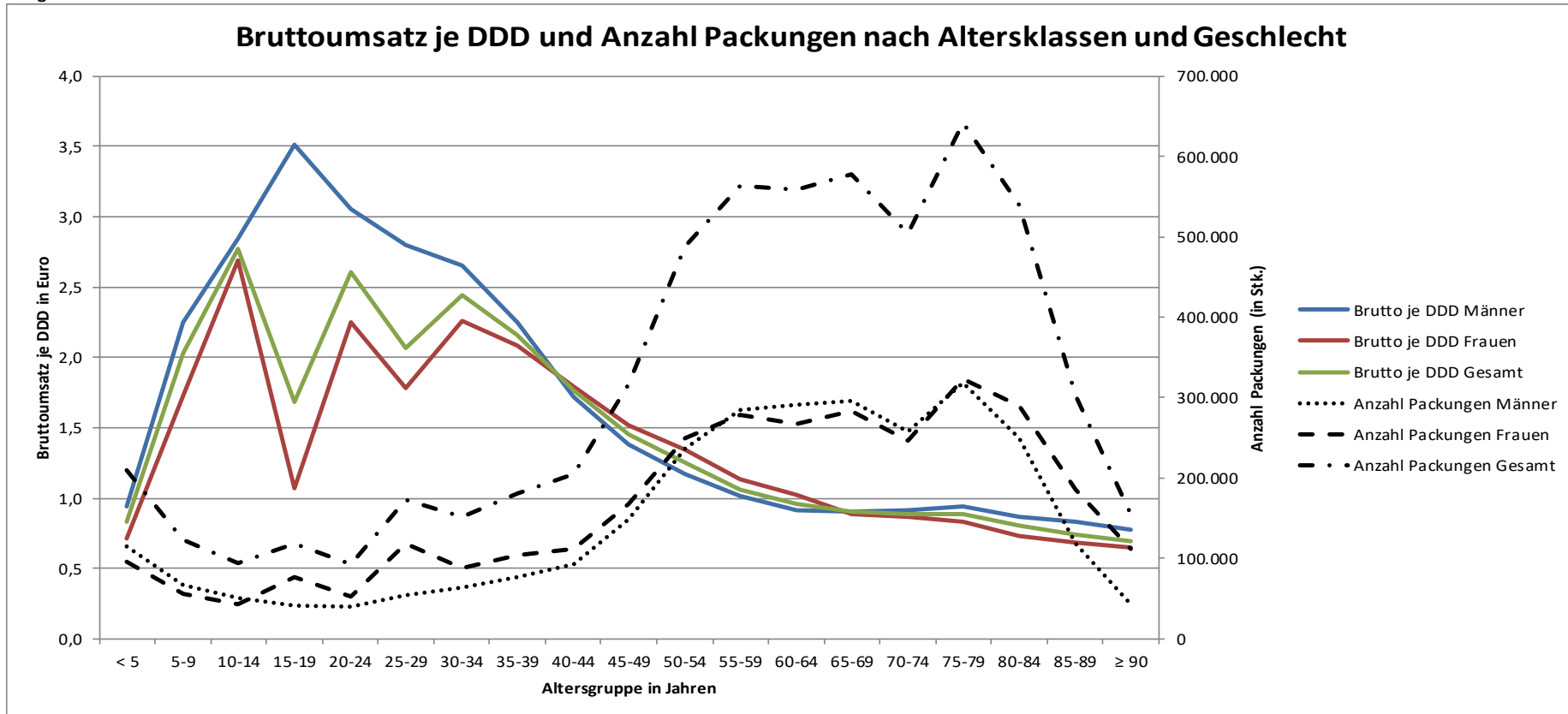
Verordnungsgeschehen nach Alter und Geschlecht II

Tabelle 3b: Abrechnungsmonat Mai 2018: Bruttoumsatz je DDD, Bruttoumsatz je Versicherten, Anzahl Packungen nach Alter und Geschlecht

Altersgruppen in Jahren	Bruttoumsatz je DDD			Bruttoumsatz je Versicherten			Anzahl Packungen		
	Männer	Frauen	Gesamt	Männer	Frauen	Gesamt	Männer	Frauen	Gesamt
< 5	0,94 €	0,71 €	0,83 €	9,92 €	7,09 €	8,5 €	114.458	94.995	209.453
5-9	2,25 €	1,73 €	2,03 €	13,89 €	8,65 €	11,34 €	66.488	56.084	122.572
10-14	2,84 €	2,69 €	2,77 €	17,87 €	14,53 €	16,24 €	50.922	43.306	94.228
15-19	3,51 €	1,07 €	1,68 €	18,86 €	18,90 €	18,88 €	41.587	76.171	117.758
20-24	3,05 €	2,25 €	2,61 €	16,16 €	15,92 €	16,04 €	40.424	52.033	92.457
25-29	2,80 €	1,78 €	2,07 €	19,61 €	33,82 €	26,38 €	53.934	118.803	172.737
30-34	2,65 €	2,26 €	2,44 €	24,65 €	26,51 €	25,55 €	63.949	88.549	152.498
35-39	2,25 €	2,08 €	2,16 €	29,16 €	30,49 €	29,83 €	77.297	104.125	181.422
40-44	1,72 €	1,79 €	1,76 €	33,03 €	34,16 €	33,60 €	92.932	111.799	204.731
45-49	1,38 €	1,52 €	1,45 €	39,26 €	40,94 €	40,11 €	148.832	167.524	316.356
50-54	1,17 €	1,34 €	1,25 €	48,13 €	50,78 €	49,43 €	237.126	250.207	487.333
55-59	1,01 €	1,13 €	1,06 €	59,92 €	58,10 €	59,03 €	285.360	277.535	562.895
60-64	0,91 €	1,02 €	0,96 €	74,97 €	69,25 €	72,14 €	291.452	267.046	558.498
65-69	0,90 €	0,89 €	0,90 €	92,79 €	77,96 €	85,34 €	295.115	283.039	578.154
70-74	0,91 €	0,87 €	0,89 €	110,92 €	91,56 €	101,24 €	258.000	245.796	503.796
75-79	0,94 €	0,83 €	0,89 €	126,36 €	102,37 €	114,28 €	318.776	323.174	641.950
80-84	0,87 €	0,73 €	0,80 €	129,59 €	105,32 €	116,79 €	250.171	289.368	539.539
85-89	0,83 €	0,68 €	0,74 €	127,76 €	105,46 €	114,59 €	117.610	185.355	302.965
≥ 90	0,78 €	0,65 €	0,69 €	108,82 €	96,37 €	100,17 €	42.997	111.267	154.264
unbekannt	-	-	1,33 €	-	-	-	-	-	59.418
Gesamt	1,12	1,08	1,10	46,94	45,55	46,71	2.847.430	3.146.176	6.053.024

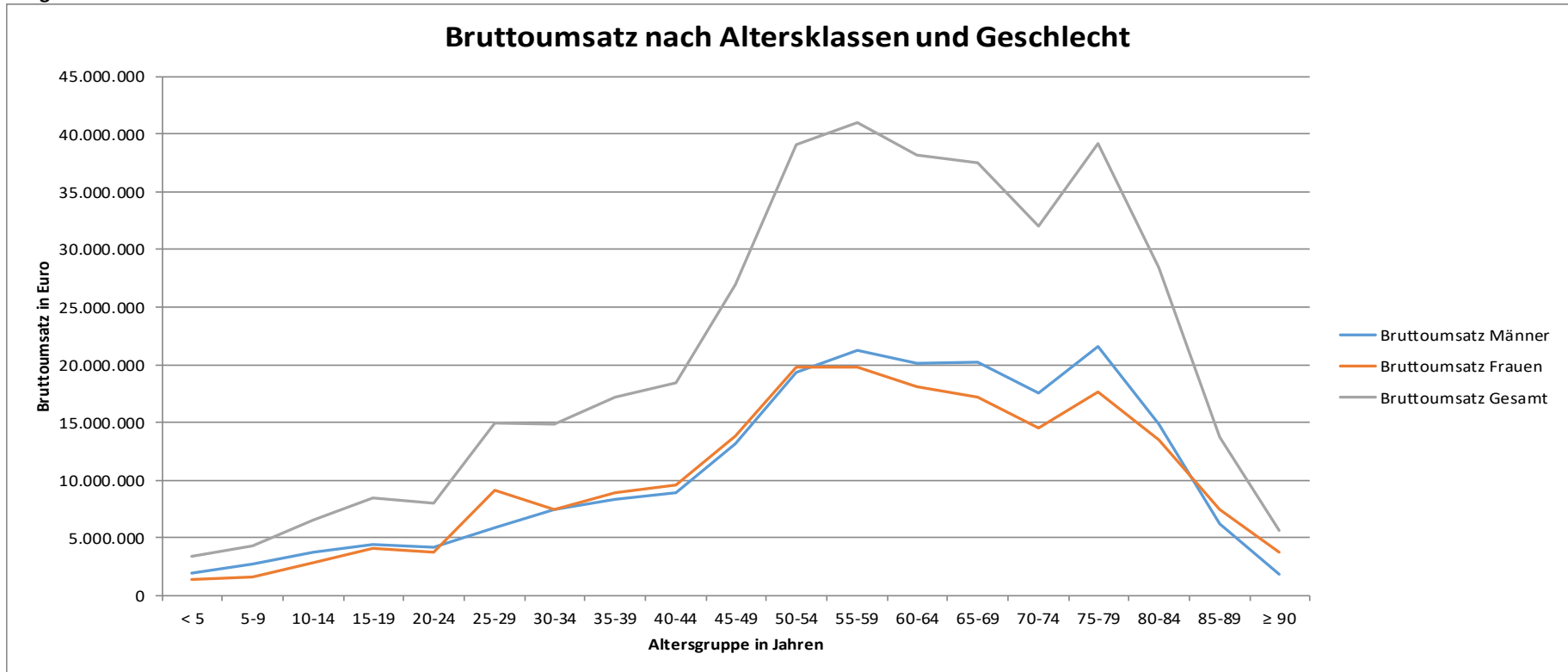
Verordnungsgeschehen nach Alter und Geschlecht III

Diagramm 3a



Verordnungsgeschehen nach Alter und Geschlecht IV

Diagramm 3b



Überblick zu Marktsegmenten

Tabelle 4a: Abrechnungsmonat Mai 2018: Umsätze BKK Gesamt

Abrechnungsmonat Mai 2018	Gesamt		Generika		Me-Too	
	je Vers.	je Vers.	Anteil an Gesamt	je Vers.	Anteil an Gesamt	
Bruttoumsatz	46,57 €	12,90 €	27,7%	3,65 €	7,8%	
Zuzahlungen	2,48 €	1,69 €	68,0%	0,09 €	3,7%	
Gesetzliche Abschläge *	2,62 €	1,01 €	38,4%	0,17 €	6,4%	
Nettoumsatz	41,47 €	10,20 €	24,6%	3,39 €	8,2%	
Zum Vergleich: Mai 2017	je Vers.	je Vers.	Anteil an Gesamt	je Vers.	Anteil an Gesamt	
Nettoumsatz	41,79 €	13,12 €	31,4%	3,00 €	7,2%	

* Apothekenabschlag nach § 130 Abs. 1 SGB V und Herstellerabschlag nach § 130a Abs. 1, 3a, 3b SGB V; Individualrabatte sind nicht enthalten.

Tabelle 4b: Abrechnungsmonat Mai 2018: Anzahl Packungen und DDD BKK Gesamt

Abrechnungsmonat Mai 2018	Gesamt		Generika		Me-Too	
	Anzahl	Anzahl	Anteil an Gesamt	Anzahl	Anteil an Gesamt	
Packungen	6.053.024	4.263.211	70,4%	117.927	1,9%	
DDD	363.744.997	290.829.177	80,0%	7.505.494	2,1%	
Zum Vergleich: Mai 2017	Anzahl	Anzahl	Anteil an Gesamt	Anzahl	Anteil an Gesamt	
DDD	397.036.189	315.347.178	79,4%	7.180.765	1,8%	

Abt. Datenmanagement, Empirie, IT

Die 20 umsatzstärksten Arzneimittel im BKK-System

Tabelle 5: Abrechnungsmonat Mai 2018

Rang	Fertigarzneimittel	2. ATC-Ebene	Anwendungsgebiet	Bruttoumsatz	Packungen	DDD	Brutto je DDD	Brutto je Versicherten
1	Humira	L04	Immunsuppressiva	10.935.207 €	2.330	172.942	63,23 €	1,27 €
2	Xarelto	B01	Antithrombotische Mittel	5.679.863 €	20.511	1.613.819	3,52 €	0,66 €
3	Eliquis	B01	Antithrombotische Mittel	5.180.336 €	25.271	1.542.440	3,36 €	0,60 €
4	Revlimid	L04	Immunsuppressiva	4.925.464 €	705	19.065	258,36 €	0,57 €
5	Gilenya	L04	Immunsuppressiva	3.322.127 €	607	51.576	64,41 €	0,39 €
6	Stelara	L04	Immunsuppressiva	3.268.095 €	658	80.996	40,35 €	0,38 €
7	Enbrel	L04	Immunsuppressiva	3.107.072 €	709	51.060	60,85 €	0,36 €
8	Lucentis	S01	Ophthalmika	3.052.538 €	2.433	67.584	45,17 €	0,35 €
9	Tecfidera	N07	Andere Mittel für das Nervensystem	2.888.902 €	1.252	73.259	39,43 €	0,34 €
10	Cosentyx	L04	Immunsuppressiva	2.787.412 €	605	47.488	58,70 €	0,32 €
11	Copaxone	L03	Immunstimulanzien	2.721.282 €	862	53.478	50,89 €	0,32 €
12	Zytiga	L02	Endokrine Therapie	2.693.841 €	757	21.200	127,07 €	0,31 €
13	Eylea	S01	Ophthalmika	2.413.872 €	2.217	123.168	19,60 €	0,28 €
14	Benepali	L04	Immunsuppressiva	2.410.237 €	693	48.714	49,48 €	0,28 €
15	Xtandi	L02	Endokrine Therapie	2.393.784 €	680	19.040	125,72 €	0,28 €
16	Simponi	L04	Immunsuppressiva	2.170.267 €	436	42.590	50,96 €	0,25 €
17	Lantus	A10	Antidiabetika	2.056.498 €	16.104	1.035.703	1,99 €	0,24 €
18	Rebif	L03	Immunstimulanzien	2.041.885 €	774	26.073	78,31 €	0,24 €
19	Novaminsulfon Lichten	N02	Analgetika	1.981.258 €	140.930	1.151.376	1,72 €	0,23 €
20	Imbruvica	L01	Antineoplastische Mittel	1.975.502 €	264	7.946	248,62 €	0,23 €
Summe der 20 umsatzstärksten Arzneimittel				68.005.442 €	218.798	6.249.515	10,88 €	7,89 €
Anteil an Arzneimittel insgesamt				16,9%	3,6%	1,7%	985,7%	16,9%
Arzneimittel insgesamt				401.573.705 €	6.053.024	363.744.997	1,10 €	46,57 €

Die 5 umsatzstärksten Therapeutischen Hauptgruppen (2. Ebene ATC-Code) im BKK-System

Tabelle 6: Abrechnungsmonat Mai 2018

Rang	2. ATC-Ebene		Bedeutung	Bruttoumsatz in €		Anteil an Therap. Hauptgruppe		Kosten je DDD in €
	5. ATC-Ebene			Bruttoumsatz in €	DDD	Bruttoumsatz	DDD	
1	L04	Immunsuppressiva		56.931.229 €	2.173.084			26,20
		L04AB04	Adalimumab	10.935.207 €	172.942	19,2%	8,0%	63,23
		L04AB01	Etanercept	5.931.391 €	108.174	10,4%	5,0%	54,83
		L04AX04	Lenalidomid	4.925.464 €	19.065	8,7%	0,9%	258,36
		L04AA27	Fingolimod	3.322.127 €	51.576	5,8%	2,4%	64,41
		L04AC05	Ustekinumab	3.268.095 €	80.996	5,7%	3,7%	40,35
			Übrige Arzneimittel der Gruppe	28.548.945 €	1.740.332	50,1%	80,1%	16,40
2	A10	Antidiabetika		21.985.301 €	19.215.976			1,14
		A10AE04	Insulin glargin	3.485.485 €	1.788.180	15,9%	9,3%	1,95
		A10BD07	Metformin und Sitagliptin	2.122.533 €	1.611.568	9,7%	8,4%	1,32
		A10AB04	Insulin lispro	2.113.726 €	1.279.204	9,6%	6,7%	1,65
		A10BH01	Sitagliptin	2.063.851 €	1.393.739	9,4%	7,3%	1,48
		A10AB05	Insulin aspart	1.899.002 €	1.141.673	8,6%	5,9%	1,66
			Übrige Arzneimittel der Gruppe	10.300.705 €	12.001.613	46,9%	62,5%	0,86
3	L01	Antineoplastische Mittel		19.715.255 €	580.960			33,94
		L01XE27	Ibrutinib	1.975.502 €	7.946	10,0%	1,4%	248,62
		L01XE18	Ruxolitinib	1.964.301 €	12.460	10,0%	2,1%	157,65
		L01XE33	Palbociclib	1.576.480 €	14.644	8,0%	2,5%	107,65
		L01XE01	Imatinib	1.425.067 €	17.052	7,2%	2,9%	83,57
		L01XE08	Nilotinib	1.295.137 €	9.641	6,6%	1,7%	134,33
			Übrige Arzneimittel der Gruppe	11.478.767 €	519.216	58,2%	89,4%	22,11
4	B01	Antithrombotische Mittel		19.558.855 €	14.283.286			1,37
		B01AF01	Rivaroxaban	5.679.863 €	1.613.819	29,0%	11,3%	3,52
		B01AF02	Apixaban	5.180.336 €	1.542.440	26,5%	10,8%	3,36
		B01AB05	Enoxaparin	2.110.012 €	807.779	10,8%	5,7%	2,61
		B01AF03	Edoxaban	1.573.225 €	514.980	8,0%	3,6%	3,05
		B01AE07	Dabigatranetexilat	1.071.879 €	279.442	5,5%	2,0%	3,84
			Übrige Arzneimittel der Gruppe	3.943.541 €	9.524.825	20,2%	66,7%	0,41
5	R03	Mittel bei obstruktiven Atemwegserkrankungen		15.967.550 €	11.678.288			1,37
		R03AK08	Formoterol und Beclometason	2.114.608 €	1.095.420	13,2%	9,4%	1,93
		R03AK07	Formoterol und Budesonid	1.828.339 €	872.265	11,5%	7,5%	2,10
		R03BB04	Tiotropiumbromid	1.795.364 €	945.390	11,2%	8,1%	1,90
		R03AK06	Salmeterol und Fluticason	1.140.063 €	884.790	7,1%	7,6%	1,29
		R03AC02	Salbutamol	1.024.850 €	2.078.831	6,4%	17,8%	0,49
			Übrige Arzneimittel der Gruppe	8.064.325 €	5.801.592	50,5%	49,7%	1,39
Summe der 5 umsatzstärksten Therap. Hauptgruppen				134.158.191 €	47.931.594			2,80
Fertigarzneimittel insgesamt				340.181.093 €	352.158.663			0,97

Die 20 umsatzstärksten generischen Fertigarzneimittel

Tabelle 7: Abrechnungsmonat Mai 2018

Rang	Fertigarzneimittel	2. ATC-Ebene	Anwendungsgebiet	Bruttoumsatz	Packungen	DDD	Brutto je DDD	Brutto je Versicherten
1	Benepali	L04	Immunsuppressiva	2.410.237 €	693	48.714	49,48 €	0,28 €
2	Novaminsulfon Lichtenstein	N02	Analgetika	1.981.258 €	140.930	1.151.376	1,72 €	0,23 €
3	Ibuflam/-Lysin	M01	Antiphlogistika und Antirheumatika	1.696.727 €	130.542	3.083.432	0,55 €	0,20 €
4	Tilidin AL comp	N02	Analgetika	1.405.233 €	36.645	1.070.138	1,31 €	0,16 €
5	L-Thyroxin Henning	H03	Schilddrüsenherapie	1.169.890 €	78.957	4.646.737	0,25 €	0,14 €
6	Pantoprazol -PUREN protect	A02	Mittel bei Säure bedingten Erkrankungen	1.142.187 €	51.525	6.291.870	0,18 €	0,13 €
7	Candesartan Heumann	C09	Mittel mit Wirkung auf das Renin-Angiotensin-System	1.006.618 €	46.398	8.354.556	0,12 €	0,12 €
8	Bisoprolol- 1 A Pharma	C07	Beta-Adrenozeptorantagonisten	989.432 €	73.667	3.312.816	0,30 €	0,11 €
9	L-Thyrox HEXAL	H03	Schilddrüsenherapie	958.504 €	65.659	3.838.844	0,25 €	0,11 €
10	Ramipril-ISIS	C09	Mittel mit Wirkung auf das Renin-Angiotensin-System	953.077 €	71.673	14.846.000	0,06 €	0,11 €
11	Inflectra	L04	Immunsuppressiva	900.112 €	337	34.213	26,31 €	0,10 €
12	Amlodipin Dexcel	C08	Calciumkanalblocker	850.678 €	69.347	8.436.670	0,10 €	0,10 €
13	Pantoprazol-ratiopharm	A02	Mittel bei Säure bedingten Erkrankungen	842.399 €	37.941	4.610.375	0,18 €	0,10 €
14	Metoprolol/-succinat-1 A Pharma	C07	Beta-Adrenozeptorantagonisten	828.731 €	52.331	2.533.132	0,33 €	0,10 €
15	SalbuHEXAL	R03	Mittel bei obstruktiven Atemwegserkrankungen	809.258 €	46.329	1.746.503	0,46 €	0,09 €
16	Pantoprazol Heumann	A02	Mittel bei Säure bedingten Erkrankungen	769.006 €	38.051	5.283.642	0,15 €	0,09 €
17	Metformin Lich	A10	Antidiabetika	737.039 €	48.955	3.333.324	0,22 €	0,09 €
18	Atorvastatin AbZ	C10	Mittel, die den Lipidstoffwechsel beeinflussen	721.326 €	34.096	5.062.222	0,14 €	0,08 €
19	Metex/-FS	L04	Immunsuppressiva	695.982 €	3.766	234.442	2,97 €	0,08 €
20	Ramipril- 1 A Pharma	C09	Mittel mit Wirkung auf das Renin-Angiotensin-System	626.819 €	44.398	9.066.032	0,07 €	0,07 €
Summe der 20 umsatzstärksten generischen Arzneimittel				21.494.515 €	1.072.240	86.985.038	0,25 €	2,49 €
Anteil an Arzneimittel insgesamt				5,4%	17,7%	23,9%	22,4%	5,4%
Arzneimittel insgesamt				401.573.705 €	6.053.024	363.744.997	1,10 €	46,57 €

Die 20 umsatzstärksten "Me-Too" Präparate

Tabelle 8: Abrechnungsmonat Mai 2018

Rang	Fertigarzneimittel	2. ATC-Ebene	Anwendungsgebiet	Bruttoumsatz	Packungen	DDD	Brutto je DDD	Brutto je Versicherten
1	Eliquis	B01	Antithrombotische Mittel	5.180.336 €	25.271	1.542.440	3,36 €	0,60 €
2	Novorapid	A10	Antidiabetika	1.614.616 €	12.949	971.332	1,66 €	0,19 €
3	Lixiana	B01	Antithrombotische Mittel	1.573.225 €	7.067	514.980	3,05 €	0,18 €
4	Cimzia	L04	Immunsuppressiva	1.451.692 €	355	27.000	53,77 €	0,17 €
5	Jardiance	A10	Antidiabetika	1.328.035 €	7.469	592.032	2,24 €	0,15 €
6	Tasigna	L01	Antineoplastische Mittel	1.295.137 €	206	9.641	134,33 €	0,15 €
7	Maviret	J05	Antivirale Mittel zur systemischen Anwendung	1.206.032 €	69	1.932	624,24 €	0,14 €
8	Palexia	N02	Analgetika	1.094.429 €	5.056	95.260	11,49 €	0,13 €
9	Trulicity	A10	Antidiabetika	1.083.839 €	4.554	383.856	2,82 €	0,13 €
10	Levemir	A10	Antidiabetika	913.152 €	6.832	462.537	1,97 €	0,11 €
11	Xeplion	N05	Psycholeptika	780.387 €	1.235	49.596	15,73 €	0,09 €
12	Apidra	A10	Antidiabetika	754.480 €	6.280	449.182	1,68 €	0,09 €
13	Neupro	N04	Antiparkinsonmittel	684.709 €	1.440	52.595	13,02 €	0,08 €
14	Tafinlar	L01	Antineoplastische Mittel	657.285 €	91	2.650	248,03 €	0,08 €
15	Somatuline	H01	Hypophysen- und Hypothalamushormone und Analoga	653.512 €	149	9.250	70,65 €	0,08 €
16	Lonquex	L03	Immunstimulanzien	647.497 €	397	7.940	81,55 €	0,08 €
17	Certican	L04	Immunsuppressiva	534.613 €	495	22.638	23,62 €	0,06 €
18	Votrient	L01	Antineoplastische Mittel	474.540 €	126	3.098	153,20 €	0,06 €
19	Opsumit	C02	Antihypertensiva	454.800 €	198	5.940	76,57 €	0,05 €
20	Alecensa	L01	Antineoplastische Mittel	446.171 €	53	1.484	300,65 €	0,05 €
Summe der 20 umsatzstärksten Me-Too Arzneimittel				22.828.486 €	80.292	5.205.382	4,39 €	2,65 €
Anteil an Arzneimittel insgesamt				5,7%	1,3%	1,4%	397,2%	5,7%
Arzneimittel insgesamt				401.573.705 €	6.053.024	363.744.997	1,10 €	46,57 €