

Arzneimittel Statistik, Mitgliedskassen des BKK-Dachverbands

Berichtsmonat: Juli 2018

Inhalt

Überblick zum Verordnungsgeschehen im BKK-System

Tabelle 1a: Umsätze BKK Gesamt*

Tabelle 1b: Anzahl Packungen und DDD BKK Gesamt*

Diagramm 1: Umsätze je Versicherten im Zeitverlauf

Ausgaben nach Bundesländern

Tabelle 2: Nettoumsatz je Versicherten und Veränderungsrate nach (Wohnort-)Bundesland

Diagramm 2: Nettoumsatz je Versicherten nach Bundesländern

Verordnungsgeschehen nach Alter und Geschlecht

Tabelle 3a: Bruttoumsatz, Nettoumsatz, DDD nach Alter und Geschlecht

Tabelle 3b: Bruttoumsatz je DDD, Bruttoumsatz je Versicherten, Anzahl Packungen nach Alter und Geschlecht

Diagramm 3a: Bruttoumsatz je DDD und Anzahl Packungen nach Alter und Geschlecht

Diagramm 3b: Bruttoumsatz nach Alter und Geschlecht

Überblick zu Marktsegmenten

Tabelle 4a: Umsätze BKK Gesamt*

Tabelle 4b: Anzahl Packungen und DDD BKK Gesamt*

Die 20 Umsatzstärksten Arzneimittel im BKK-System

Tabelle 5: Fertigarzneimittel mit 2. ATC-Ebene und Anwendungsgebiet, Bruttoumsatz § 31 SGB V, Packungen, DDD, Brutto je DDD, Brutto je Versicherten

Die 5 umsatzstärksten Therapeutischen Hauptgruppen (2. Ebene ATC-Code) im BKK-System

Tabelle 6: Top 5-Ranking nach 2. ATC-Ebene, untergliedert nach den 5 umsatzstärksten Fertigarzneimitteln auf 5. ATC-Ebene plus Rest der Gruppe mit Anteilen

Die 20 umsatzstärksten generischen Fertigarzneimittel

Tabelle 7: Generika mit 2. ATC-Ebene und Anwendungsgebiet, Bruttoumsatz, Packungen, DDD, Brutto je DDD, Brutto je Versicherten

Die 20 umsatzstärksten „Me-Too“ Präparate

Tabelle 8: Me-Too mit 2. ATC-Ebene und Anwendungsgebiet, Bruttoumsatz, Packungen, DDD, Brutto je DDD, Brutto je Versicherten

*Bezieht sich auf Gesamtheit der Mitgliedskassen des BKK-Dachverbands

Erläuterungen

Abschläge/Rabatte : Die Krankenkassen erhalten von den Apotheken (§ 130 Abs. 1 SGB V) und von den pharmazeutischen Unternehmen (§ 130a Abs. 1, 3a und 3b SGB V) einen gesetzlichen Abschlag für jedes abgegebene Arzneimittel.

ATC: ATC-basierte Auswertungen beruhen auf dem ATC-Klassifikationssystem der WHO.

BKK-Gesamt bezieht sich auf die Versicherten der Mitgliedsbetriebskrankenkassen, die dem BKK-Dachverband eine Datenfreigabe erteilt haben.*)

Bruttoumsatz berücksichtigt die vom jeweiligen Arzt verordneten und von Apotheken abgerechneten Fertig- und Rezepturarzneimittel, Verbandmittel, Medizinprodukte (sofern sie nicht als Hilfsmittel gelten), Teststreifen und Diätetika (§ 31 SGB V) inklusive der gesetzlichen Zuzahlung.

DDD: (engl.: Defined Daily Dose) angenommene mittlere Tagesdosis bei Erwachsenen für einen Wirkstoff und dessen Hauptindikation

Fertigarzneimittel im Sinne des Arzneimittelgesetzes (§ 4 Abs. 1 AMG) sind im Voraus industriell hergestellte, abgabefertige und zugelassene Arzneimittel. Diese unterliegen der Arzneimittelpreisverordnung. Bei konkret aufgeführten Fertigarzneimitteln handelt es sich um Standardaggregate von Arzneimittelspezialitäten.

Generika sind durch Zweitanmelder in den Verkehr gebrachte, wirkstoffidentische Fertigarzneimittel, die nicht patentgeschützte Wirkstoffe enthalten.

Me-too-Präparate sind Fertigarzneimittel mit pharmakologisch vergleichbaren Wirkstoffen oder therapeutisch vergleichbarer Wirkung wie bei bereits bekannten Arzneimitteln. Es werden nur Fertigarzneimittel aufgeführt, die patentgeschützte Wirkstoffe enthalten.

Nettoumsatz entspricht dem Bruttoumsatz abzüglich der gesetzlich festgelegten Abschläge und der geleisteten Zuzahlung.

Spezialpräparate sind Arzneimittel, die für spezielle Therapieverfahren (z.B. Transplantation, Onkologie, AIDS) in klinischen Zentren und Spezialambulanzen eingesetzt werden und später in der ambulanten Nachsorge weiter verordnet werden.

Zuzahlung: Patienten leisten in der Regel zu jedem abgegebenen Arzneimittel eine Zuzahlung, deren Höhe gesetzlich festgelegt ist. Einige Gruppen von Versicherten sind von der Zuzahlung ausgenommen.

*) Juli 2018 sind dies 73 von 85 BKKen, die 8,6 Mio. Versicherte betreuen (alle BKKen: 10,9 Mio. Versicherte).

Mit Fragen und Anregungen können Sie sich gerne an Datenmanagement@bkk-dv.de wenden.

Überblick zum Verordnungsgeschehen im BKK-System

Tabelle 1a: Umsätze BKK Gesamt

Abrechnungsmonat Juli 2018	BKK Gesamt			
	in €	Absolut Änderung zum Vorj.monat	in €	Je Versicherten Änderung zum Vorj.monat
Bruttoumsatz	426.255.197	9,4%	49,39	15,1%
Zuzahlungen	23.016.211	8,6%	2,67	14,2%
Gesetzliche Abschläge *	23.656.062	3,8%	2,74	9,1%
Nettoumsatz	379.582.925	9,9%	43,98	15,5%

* Apothekenabschlag nach § 130 Abs. 1 SGB V und Herstellerabschlag nach § 130a Abs. 1, 3a, 3b SGB V; Individualrabatte sind nicht enthalten.

Tabelle 1b: Anzahl Packungen und DDD BKK Gesamt

Abrechnungsmonat Juli 2018	BKK Gesamt			
	Anzahl	Absolut Änderung zum Vorj.monat	Azahl	Je Versicherten Änderung zum Vorj.monat
Packungen	6.435.323	6,5%	0,75	11,9%
DDD	392.564.103	7,9%	45,49	13,4%

Diagramm 1: Umsätze je Versicherten in Euro im Zeitverlauf

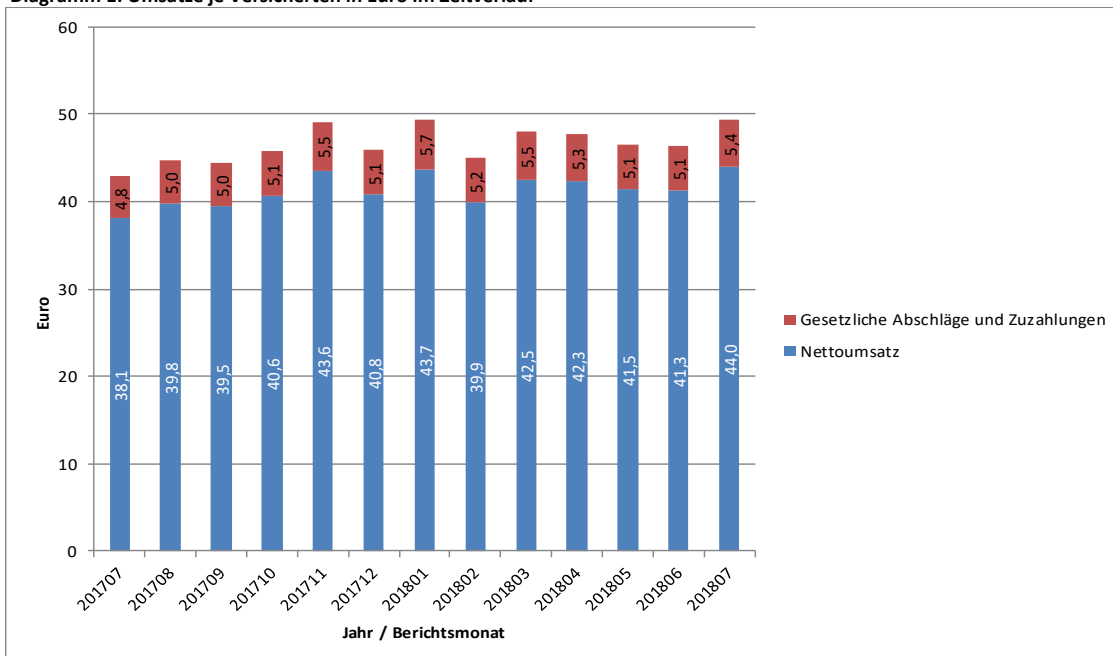
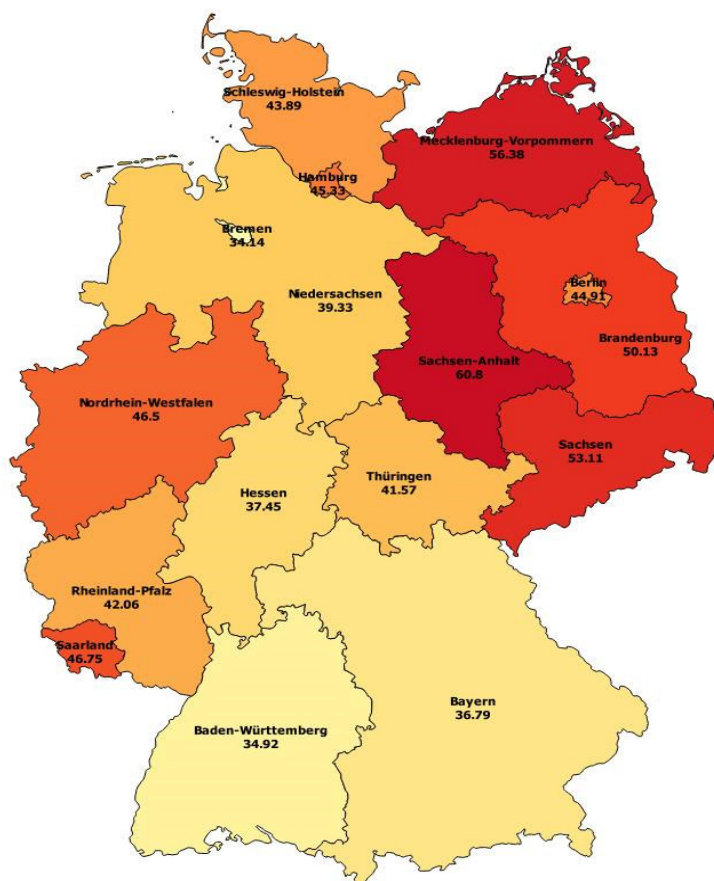


Tabelle 2: Nettoumsatz je Versicherten und Veränderungsrate nach Bundesländern

Bundesland	Netto je Vers.	Veränderung zum Vorjahresmonat
Schleswig-Holstein	43,89 €	-3,5%
Hamburg	45,33 €	5,7%
Bremen	34,14 €	13,3%
Niedersachsen	39,33 €	7,8%
Nordrhein-Westfalen	46,50 €	7,2%
Hessen	37,45 €	-0,2%
Rheinland-Pfalz	42,06 €	-3,4%
Baden-Württemberg	34,92 €	-7,3%
Bayerns	36,79 €	1,3%
Berlin	44,91 €	3,3%
Saarland	46,75 €	3,0%
Mecklenburg-Vorpommern	56,39 €	4,1%
Brandenburg	50,13 €	7,9%
Sachsen-Anhalt	60,80 €	17,2%
Thüringen	41,57 €	0,8%
Sachsen	53,11 €	7,7%

Diagramm 2: Nettoumsatz je Versicherten nach (Wohnort-)Bundesland



Verordnungsgeschehen nach Alter und Geschlecht

Tabelle 3a: Abrechnungsmonat Juli 2018: Bruttoumsatz, Nettoumsatz, DDD nach Alter und Geschlecht

Altersgruppen in Jahren	Bruttoumsatz			Nettoumsatz			DDD		
	Männer	Frauen	Gesamt	Männer	Frauen	Gesamt	Männer	Frauen	Gesamt
< 5	5.703.149 €	1.205.566 €	6.908.715 €	5.177.611 €	1.102.702 €	6.280.313 €	4.950.837	1.922.312	6.873.149
5-9	2.964.870 €	1.514.398 €	4.479.268 €	2.753.677 €	1.380.489 €	4.134.166 €	1.153.364	911.774	2.065.138
10-14	3.999.460 €	2.806.231 €	6.805.691 €	3.705.051 €	2.562.207 €	6.267.258 €	1.268.427	1.083.148	2.351.575
15-19	4.225.358 €	4.415.753 €	8.641.111 €	3.881.238 €	3.835.076 €	7.716.314 €	1.225.588	4.567.800	5.793.388
20-24	4.173.162 €	4.035.102 €	8.208.264 €	3.752.125 €	3.519.147 €	7.271.272 €	1.408.941	1.769.307	3.178.248
25-29	6.417.805 €	5.956.421 €	12.374.226 €	5.798.275 €	5.220.368 €	11.018.643 €	2.171.287	2.607.313	4.778.601
30-34	7.447.767 €	7.787.248 €	15.235.015 €	6.726.397 €	6.813.988 €	13.540.385 €	2.938.414	3.449.407	6.387.821
35-39	8.976.660 €	9.535.395 €	18.512.055 €	8.147.366 €	8.330.742 €	16.478.108 €	3.986.997	4.598.796	8.585.793
40-44	9.795.941 €	10.271.262 €	20.067.203 €	8.808.271 €	9.143.730 €	17.952.001 €	5.688.198	5.858.053	11.546.251
45-49	14.127.108 €	14.811.674 €	28.938.781 €	12.677.718 €	13.172.739 €	25.850.456 €	10.310.105	9.741.995	20.052.100
50-54	20.196.513 €	21.050.973 €	41.247.486 €	18.004.232 €	18.701.714 €	36.705.946 €	17.955.580	15.985.332	33.940.912
55-59	22.569.139 €	21.156.653 €	43.725.793 €	20.011.844 €	18.735.901 €	38.747.745 €	23.265.886	19.072.170	42.338.056
60-64	21.764.565 €	18.980.028 €	40.744.592 €	19.339.487 €	16.798.055 €	36.137.542 €	23.825.221	19.400.515	43.225.736
65-69	21.814.351 €	18.422.832 €	40.237.184 €	19.501.439 €	16.337.841 €	35.839.281 €	24.187.788	20.696.317	44.884.105
70-74	18.672.108 €	15.461.365 €	34.133.474 €	16.778.760 €	13.724.186 €	30.502.946 €	20.706.288	18.177.419	38.883.707
75-79	22.442.412 €	18.469.845 €	40.912.257 €	20.213.359 €	16.346.099 €	36.559.457 €	24.591.768	23.047.729	47.639.497
80-84	15.809.293 €	14.631.576 €	30.440.869 €	14.159.642 €	12.823.867 €	26.983.509 €	18.624.696	20.222.066	38.846.763
85-89	6.663.488 €	7.908.291 €	14.571.779 €	5.927.699 €	6.853.436 €	12.781.135 €	8.034.818	11.785.509	19.820.328
≥ 90	2.073.280 €	4.049.204 €	6.122.484 €	1.807.850 €	3.452.490 €	5.260.341 €	2.656.052	6.211.747	8.867.798
unbekannt	-	-	3.948.951 €	-	-	3.556.106 €	-	-	2.505.138
Gesamt	219.836.429 €	202.469.817 €	426.255.197 €	197.172.042 €	178.854.777 €	379.582.925 €	198.950.257	191.108.708	392.564.103

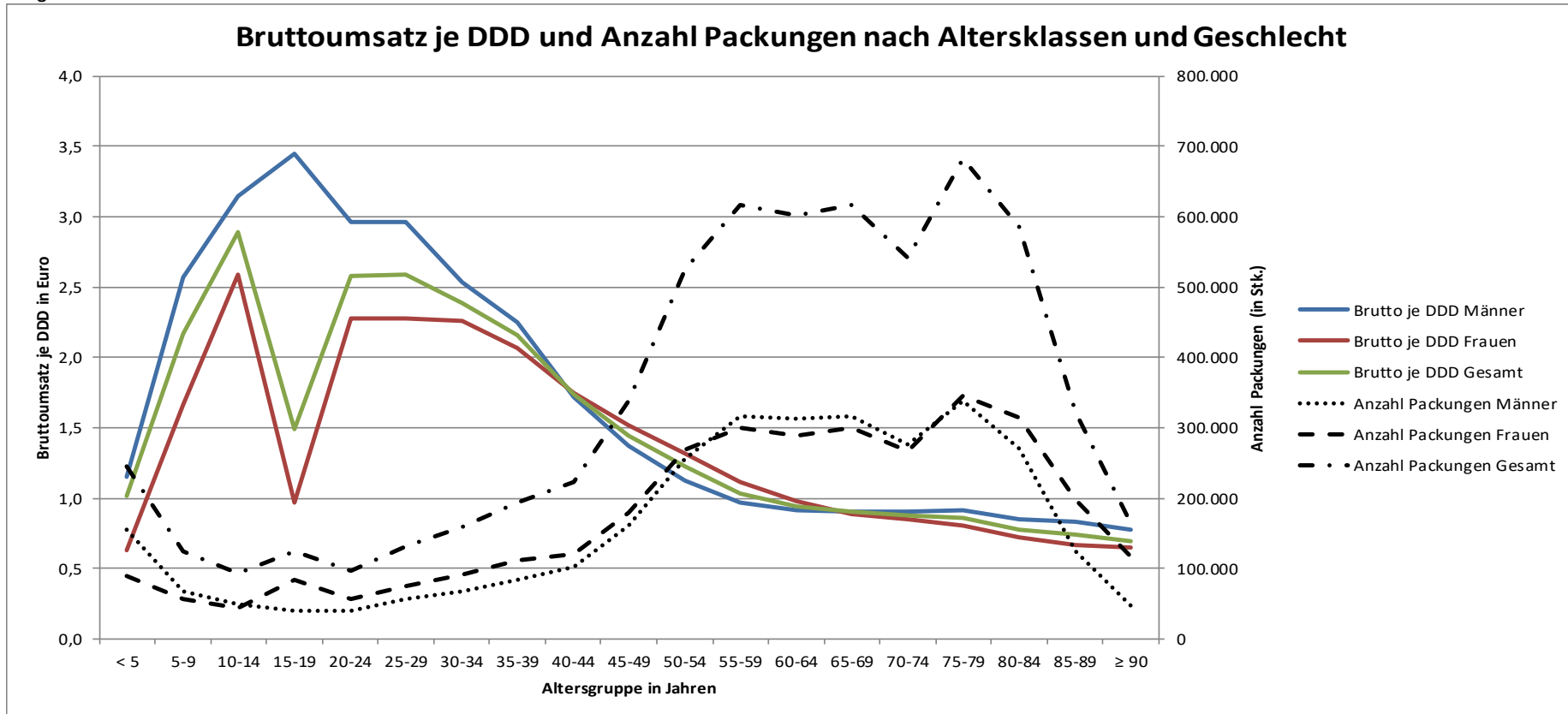
Verordnungsgeschehen nach Alter und Geschlecht II

Tabelle 3b: Abrechnungsmonat Juli 2018: Bruttoumsatz je DDD, Bruttoumsatz je Versicherten, Anzahl Packungen nach Alter und Geschlecht

Altersgruppen in Jahren	Bruttoumsatz je DDD			Bruttoumsatz je Versicherten			Anzahl Packungen		
	Männer	Frauen	Gesamt	Männer	Frauen	Gesamt	Männer	Frauen	Gesamt
< 5	1,15 €	0,63 €	1,01 €	27,72 €	6,19 €	17,3 €	156.037	88.824	244.861
5-9	2,57 €	1,66 €	2,17 €	15,09 €	8,13 €	11,70 €	67.097	56.734	123.831
10-14	3,15 €	2,59 €	2,89 €	19,36 €	14,28 €	16,88 €	49.071	44.049	93.120
15-19	3,45 €	0,97 €	1,49 €	18,18 €	20,73 €	19,40 €	39.144	84.277	123.421
20-24	2,96 €	2,28 €	2,58 €	16,03 €	17,21 €	16,59 €	40.505	55.813	96.318
25-29	2,96 €	2,28 €	2,59 €	21,61 €	22,09 €	21,84 €	56.031	74.694	130.725
30-34	2,53 €	2,26 €	2,39 €	24,75 €	27,70 €	26,17 €	67.336	91.415	158.751
35-39	2,25 €	2,07 €	2,16 €	31,42 €	32,47 €	31,95 €	83.209	111.086	194.295
40-44	1,72 €	1,75 €	1,74 €	36,23 €	36,72 €	36,47 €	102.615	121.175	223.790
45-49	1,37 €	1,52 €	1,44 €	42,63 €	44,32 €	43,48 €	160.051	178.242	338.293
50-54	1,12 €	1,32 €	1,22 €	50,40 €	54,11 €	52,23 €	255.189	268.917	524.106
55-59	0,97 €	1,11 €	1,03 €	63,22 €	61,60 €	62,42 €	315.813	299.641	615.454
60-64	0,91 €	0,98 €	0,94 €	80,88 €	72,26 €	76,62 €	313.272	289.068	602.340
65-69	0,90 €	0,89 €	0,90 €	99,59 €	83,01 €	91,24 €	317.109	299.595	616.704
70-74	0,90 €	0,85 €	0,88 €	118,44 €	97,66 €	108,03 €	275.126	267.048	542.174
75-79	0,91 €	0,80 €	0,86 €	132,82 €	107,72 €	120,18 €	337.814	344.993	682.807
80-84	0,85 €	0,72 €	0,78 €	136,65 €	113,21 €	124,28 €	269.968	315.028	584.996
85-89	0,83 €	0,67 €	0,74 €	137,71 €	113,06 €	123,14 €	124.933	197.285	322.218
≥ 90	0,78 €	0,65 €	0,69 €	120,41 €	104,37 €	109,30 €	46.482	117.539	164.021
unbekannt	-	-	1,58 €	-	-	-	-	-	53.098
Gesamt	1,10	1,06	1,09	50,64	47,43	49,51	3.076.802	3.305.423	6.435.323

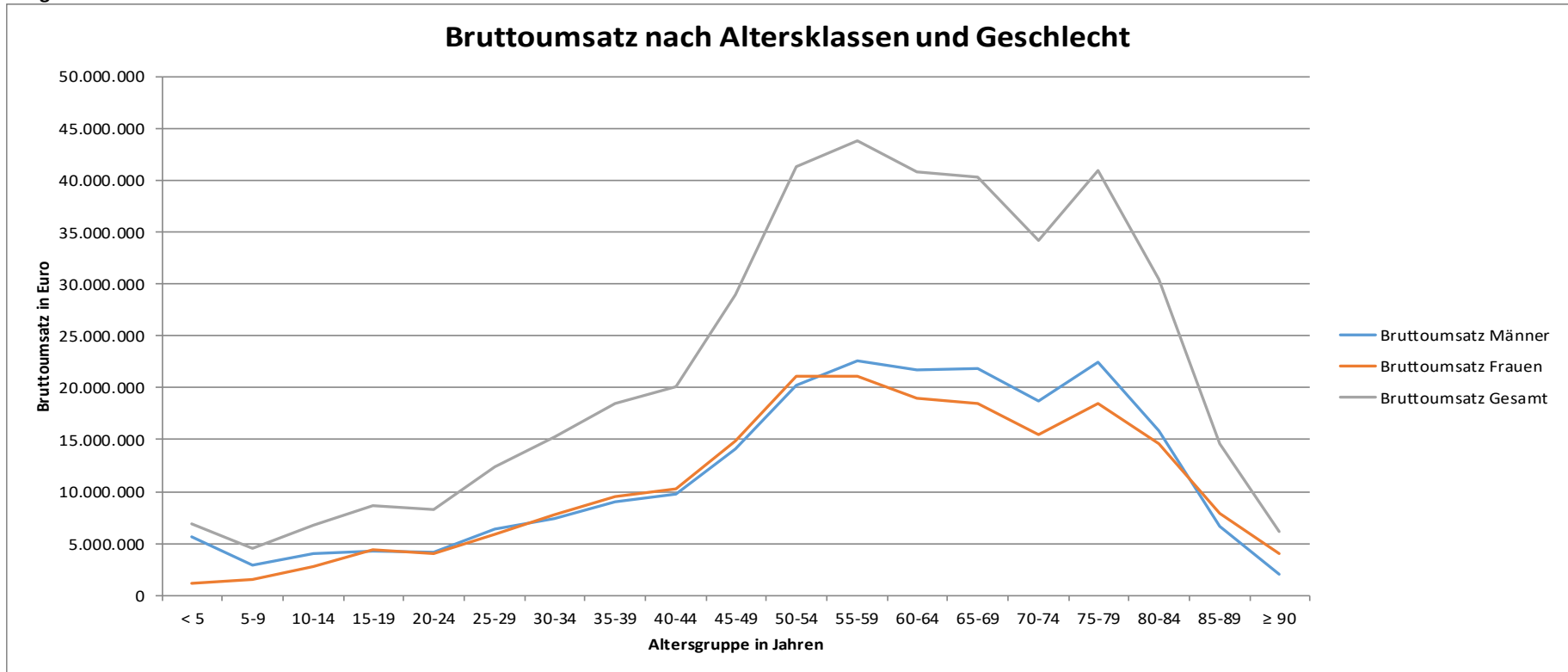
Verordnungsgeschehen nach Alter und Geschlecht III

Diagramm 3a



Verordnungsgeschehen nach Alter und Geschlecht IV

Diagramm 3b



Überblick zu Marktsegmenten

Tabelle 4a: Abrechnungsmonat Juli 2018: Umsätze BKK Gesamt

Abrechnungsmonat Juli 2018	Gesamt		Generika		Me-Too	
	je Vers.	je Vers.	Anteil an Gesamt	je Vers.	Anteil an Gesamt	
Bruttoumsatz	49,39 €	13,70 €	27,7%	3,85 €	7,8%	
Zuzahlungen	2,67 €	1,84 €	68,9%	0,10 €	3,6%	
Gesetzliche Abschläge *	2,74 €	1,07 €	39,0%	0,17 €	6,1%	
Nettoumsatz	43,98 €	10,79 €	24,5%	3,58 €	8,1%	
Zum Vergleich: Juli 2017	je Vers.	je Vers.	Anteil an Gesamt	je Vers.	Anteil an Gesamt	
Nettoumsatz	38,08 €	11,83 €	31,1%	2,72 €	7,1%	

* Apothekenabschlag nach § 130 Abs. 1 SGB V und Herstellerabschlag nach § 130a Abs. 1, 3a, 3b SGB V; Individualrabatte sind nicht enthalten.

Tabelle 4b: Abrechnungsmonat Juli 2018: Anzahl Packungen und DDD BKK Gesamt

Abrechnungsmonat Juli 2018	Gesamt		Generika		Me-Too	
	Anzahl	Anzahl	Anteil an Gesamt	Anzahl	Anteil an Gesamt	
Packungen	6.435.323	4.514.680	70,2%	124.188	1,9%	
DDD	392.564.103	313.390.519	79,8%	8.116.142	2,1%	
Zum Vergleich: Juli 2017	Anzahl	Anzahl	Anteil an Gesamt	Anzahl	Anteil an Gesamt	
DDD	363.940.140	288.108.524	79,2%	6.683.528	1,8%	

Abt. Datenmanagement, Empirie, IT

Die 20 umsatzstärksten Arzneimittel im BKK-System

Tabelle 5: Abrechnungsmonat Juli 2018

Rang	Fertigarzneimittel	2. ATC-Ebene	Anwendungsgebiet	Bruttoumsatz	Packungen	DDD	Brutto je DDD	Brutto je Versicherten
1	Humira	L04	Immunsuppressiva	12.151.679 €	2.593	189.047	64,28 €	1,41 €
2	Xarelto	B01	Antithrombotische Mittel	6.221.376 €	22.110	1.770.268	3,51 €	0,72 €
3	Eliquis	B01	Antithrombotische Mittel	5.678.694 €	27.016	1.695.285	3,35 €	0,66 €
4	Revlimid	L04	Immunsuppressiva	5.333.701 €	751	20.172	264,41 €	0,62 €
5	Gilenya	L04	Immunsuppressiva	3.699.362 €	681	57.428	64,42 €	0,43 €
6	Stelara	L04	Immunsuppressiva	3.492.740 €	693	88.298	39,56 €	0,40 €
7	Cosentyx	L04	Immunsuppressiva	3.355.202 €	691	55.048	60,95 €	0,39 €
8	Lucentis	S01	Ophthalmika	3.200.304 €	2.553	70.917	45,13 €	0,37 €
9	Tecfidera	N07	Andere Mittel für das Nervensystem	3.191.645 €	1.347	80.959	39,42 €	0,37 €
10	Copaxone	L03	Immunstimulanzien	3.159.668 €	996	64.222	49,20 €	0,37 €
11	Enbrel	L04	Immunsuppressiva	2.944.766 €	673	48.364	60,89 €	0,34 €
12	Zytiga	L02	Endokrine Therapie	2.830.502 €	795	22.276	127,07 €	0,33 €
13	Benepali	L04	Immunsuppressiva	2.758.674 €	792	55.771	49,46 €	0,32 €
14	Eylea	S01	Ophthalmika	2.668.811 €	2.453	136.279	19,58 €	0,31 €
15	Simponi	L04	Immunsuppressiva	2.561.006 €	517	49.789	51,44 €	0,30 €
16	Xtandi	L02	Endokrine Therapie	2.315.127 €	658	18.424	125,66 €	0,27 €
17	Lantus	A10	Antidiabetika	2.135.196 €	16.709	1.075.641	1,99 €	0,25 €
18	Rebif	L03	Immunstimulanzien	2.103.906 €	775	26.619	79,04 €	0,24 €
19	Novaminsulfon Lichten	N02	Analgetika	2.052.873 €	146.129	1.191.377	1,72 €	0,24 €
20	Imbruvica	L01	Antineoplastische Mittel	2.019.792 €	267	8.126	248,57 €	0,23 €
Summe der 20 umsatzstärksten Arzneimittel				73.875.024 €	229.199	6.724.309	10,99 €	8,56 €
Anteil an Arzneimittel insgesamt				17,3%	3,6%	1,7%	1011,8%	17,3%
Arzneimittel insgesamt				426.255.197 €	6.435.323	392.564.103	1,09 €	49,39 €

Die 5 umsatzstärksten Therapeutischen Hauptgruppen (2. Ebene ATC-Code) im BKK-System

Tabelle 6: Abrechnungsmonat Juli 2018

Rang	2. ATC-Ebene		Bedeutung	Bruttoumsatz in €		Anteil an Therap. Hauptgruppe		Kosten je DDD in €
	Rang	5. ATC-Ebene		Bruttoumsatz in €	DDD	Bruttoumsatz	DDD	
1	L04	Immunsuppressiva		62.291.594 €	2.317.910			26,87
		L04AB04	Adalimumab	12.151.679 €	189.047	19,5%	8,2%	64,28
		L04AB01	Etanercept	6.203.466 €	114.278	10,0%	4,9%	54,28
		L04AX04	Lenalidomid	5.333.701 €	20.172	8,6%	0,9%	264,41
		L04AA27	Fingolimod	3.699.362 €	57.428	5,9%	2,5%	64,42
		L04AC05	Ustekinumab	3.492.740 €	88.298	5,6%	3,8%	39,56
		Übrige Arzneimittel der Gruppe		31.410.647 €	1.848.687	50,4%	79,8%	16,99
2	A10	Antidiabetika		23.453.122 €	20.370.295			1,15
		A10AE04	Insulin glargin	3.657.682 €	1.876.531	15,6%	9,2%	1,95
		A10AB04	Insulin lispro	2.280.708 €	1.381.365	9,7%	6,8%	1,65
		A10BH01	Sitagliptin	2.203.453 €	1.487.402	9,4%	7,3%	1,48
		A10BD07	Metformin und Sitagliptin	2.196.690 €	1.667.988	9,4%	8,2%	1,32
		A10AB05	Insulin aspart	2.028.306 €	1.219.247	8,6%	6,0%	1,66
		Übrige Arzneimittel der Gruppe		11.086.282 €	12.737.762	47,3%	62,5%	0,87
3	B01	Antithrombotische Mittel		20.911.922 €	15.305.267			1,37
		B01AF01	Rivaroxaban	6.221.376 €	1.770.268	29,8%	11,6%	3,51
		B01AF02	Apixaban	5.678.694 €	1.695.285	27,2%	11,1%	3,35
		B01AB05	Enoxaparin	2.161.575 €	829.229	10,3%	5,4%	2,61
		B01AF03	Edoxaban	1.802.622 €	592.924	8,6%	3,9%	3,04
		B01AE07	Dabigatranetexilat	1.133.203 €	295.836	5,4%	1,9%	3,83
		Übrige Arzneimittel der Gruppe		3.914.452 €	10.121.724	18,7%	66,1%	0,39
4	L01	Antineoplastische Mittel		20.460.883 €	642.852			31,83
		L01XE27	ibrutinib	2.019.792 €	8.126	9,9%	1,3%	248,57
		L01XE18	Ruxolitinib	1.910.728 €	12.236	9,3%	1,9%	156,16
		L01XE33	Palbociclib	1.769.336 €	16.392	8,6%	2,5%	107,94
		L01XE01	Imatinib	1.228.763 €	16.674	6,0%	2,6%	73,69
		L01XE08	Nilotinib	1.222.879 €	8.927	6,0%	1,4%	136,98
		Übrige Arzneimittel der Gruppe		12.309.385 €	580.496	60,2%	90,3%	21,20
5	R03	Mittel bei obstruktiven Atemwegserkrankungen		16.157.114 €	11.613.917			1,39
		R03AK08	Formoterol und Beclometason	2.071.606 €	1.073.490	12,8%	9,2%	1,93
		R03BB04	Tiotropiumbromid	1.905.488 €	1.002.450	11,8%	8,6%	1,90
		R03AK07	Formoterol und Budesonid	1.782.242 €	883.110	11,0%	7,6%	2,02
		R03AK06	Salmeterol und Fluticason	1.090.186 €	867.720	6,7%	7,5%	1,26
		R03DX05	Omalizumab	1.055.879 €	19.851	6,5%	0,2%	53,19
		Übrige Arzneimittel der Gruppe		8.251.715 €	7.767.296	51,1%	66,9%	1,06
Summe der 5 umsatzstärksten Therap. Hauptgruppen				143.274.634 €	50.250.240			2,85
Fertigarzneimittel insgesamt				361.638.812 €	377.685.360			0,96

Die 20 umsatzstärksten generischen Fertigarzneimittel

Tabelle 7: Abrechnungsmonat Juli 2018

Rang	Fertigarzneimittel	2. ATC-Ebene	Anwendungsgebiet	Bruttoumsatz	Packungen	DDD	Brutto je DDD	Brutto je Versicherten
1	Benepali	L04	Immunsuppressiva	2.758.674 €	792	55.771	49,46 €	0,32 €
2	Novaminsulfon Lichtenstein	N02	Analgetika	2.052.873 €	146.129	1.191.377	1,72 €	0,24 €
3	Ibuflam/-Lysin	M01	Antiphlogistika und Antirheumatika	1.639.579 €	135.489	3.068.980	0,53 €	0,19 €
4	Tilidin AL comp	N02	Analgetika	1.488.454 €	38.814	1.131.126	1,32 €	0,17 €
5	L-Thyroxin Henning	H03	Schilddrüsenherapie	1.255.330 €	84.726	4.997.261	0,25 €	0,15 €
6	Pantoprazol -PUREN protect	A02	Mittel bei Säure bedingten Erkrankungen	1.235.744 €	56.146	6.777.618	0,18 €	0,14 €
7	Candesartan Heumann	C09	Mittel mit Wirkung auf das Renin-Angiotensin-System	1.188.979 €	54.780	9.953.699	0,12 €	0,14 €
8	Bisoprolol- 1 A Pharma	C07	Beta-Adrenozeptorantagonisten	1.044.670 €	77.812	3.490.936	0,30 €	0,12 €
9	L-Thyrox HEXAL	H03	Schilddrüsenherapie	1.030.800 €	70.633	4.122.044	0,25 €	0,12 €
10	Inflectra	L04	Immunsuppressiva	977.543 €	373	37.147	26,32 €	0,11 €
11	Amlodipin Dexcel	C08	Calciumkanalblocker	892.599 €	72.759	8.867.380	0,10 €	0,10 €
12	Metoprolol/-succinat-1 A Pharma	C07	Beta-Adrenozeptorantagonisten	871.111 €	54.924	2.692.432	0,32 €	0,10 €
13	Pantoprazol Heumann	A02	Mittel bei Säure bedingten Erkrankungen	826.942 €	40.784	5.694.731	0,15 €	0,10 €
14	Pantoprazol-ratiopharm	A02	Mittel bei Säure bedingten Erkrankungen	816.475 €	36.686	4.473.364	0,18 €	0,09 €
15	Metformin Lich	A10	Antidiabetika	807.826 €	53.656	3.628.319	0,22 €	0,09 €
16	Atorvastatin AbZ	C10	Mittel, die den Lipidstoffwechsel beeinflussen	782.699 €	36.874	5.516.937	0,14 €	0,09 €
17	Metex/-FS	L04	Immunsuppressiva	758.403 €	4.004	249.649	3,04 €	0,09 €
18	SalbuHEXAL	R03	Mittel bei obstruktiven Atemwegserkrankungen	719.709 €	40.292	1.610.679	0,45 €	0,08 €
19	Ramipril-ISIS	C09	Mittel mit Wirkung auf das Renin-Angiotensin-System	679.067 €	50.683	11.425.520	0,06 €	0,08 €
20	Simvastatin- 1 A Pharma	C10	Mittel, die den Lipidstoffwechsel beeinflussen	639.410 €	33.180	2.927.524	0,22 €	0,07 €
Summe der 20 umsatzstärksten generischen Arzneimittel				22.466.888 €	1.089.536	81.912.494	0,27 €	2,60 €
Anteil an Arzneimittel insgesamt				5,3%	16,9%	20,9%	25,3%	5,3%
Arzneimittel insgesamt				426.255.197 €	6.435.323	392.564.103	1,09 €	49,39 €

Die 20 umsatzstärksten "Me-Too" Präparate

Tabelle 8: Abrechnungsmonat Juli 2018

Rang	Fertigarzneimittel	2. ATC-Ebene	Anwendungsgebiet	Bruttoumsatz	Packungen	DDD	Brutto je DDD	Brutto je Versicherten
1	Eliquis	B01	Antithrombotische Mittel	5.678.694 €	27.016	1.695.285	3,35 €	0,66 €
2	Lixiana	B01	Antithrombotische Mittel	1.802.622 €	7.986	592.924	3,04 €	0,21 €
3	Cimzia	L04	Immunsuppressiva	1.778.134 €	417	32.486	54,74 €	0,21 €
4	Novorapid	A10	Antidiabetika	1.702.329 €	13.696	1.023.668	1,66 €	0,20 €
5	Jardiance	A10	Antidiabetika	1.506.805 €	8.442	672.729	2,24 €	0,17 €
6	Trulicity	A10	Antidiabetika	1.224.157 €	5.094	434.123	2,82 €	0,14 €
7	Tasigna	L01	Antineoplastische Mittel	1.222.879 €	176	8.927	136,98 €	0,14 €
8	Palexia	N02	Analgetika	1.136.705 €	5.230	97.663	11,64 €	0,13 €
9	Levemir	A10	Antidiabetika	1.006.972 €	7.547	509.939	1,97 €	0,12 €
10	Maviret	J05	Antivirale Mittel zur systemischen Anwendung	977.159 €	65	1.820	536,90 €	0,11 €
11	Xeplion	N05	Psycholeptika	817.295 €	1.275	51.356	15,91 €	0,09 €
12	Apidra	A10	Antidiabetika	791.692 €	6.569	471.817	1,68 €	0,09 €
13	Neupro	N04	Antiparkinsonmittel	787.330 €	1.630	59.660	13,20 €	0,09 €
14	Lonquex	L03	Immunstimulanzien	701.307 €	431	8.620	81,36 €	0,08 €
15	Tafinlar	L01	Antineoplastische Mittel	608.159 €	101	2.950	206,16 €	0,07 €
16	Somatuline	H01	Hypophysen- und Hypothalamushormone und Analoga	581.559 €	140	8.090	71,89 €	0,07 €
17	Certican	L04	Immunsuppressiva	571.273 €	558	24.122	23,68 €	0,07 €
18	Opsumit	C02	Antihypertensiva	530.492 €	244	7.320	72,47 €	0,06 €
19	Votrient	L01	Antineoplastische Mittel	526.950 €	138	3.390	155,44 €	0,06 €
20	Alecensa	L01	Antineoplastische Mittel	470.669 €	53	1.566	300,56 €	0,05 €
Summe der 20 umsatzstärksten Me-Too Arzneimittel				24.423.182 €	86.808	5.708.454	4,28 €	2,83 €
Anteil an Arzneimittel insgesamt				5,7%	1,3%	1,5%	394,0%	5,7%
Arzneimittel insgesamt				426.255.197 €	6.435.323	392.564.103	1,09 €	49,39 €