

# Arzneimittel Statistik, Mitgliedskassen des BKK-Dachverbands

## Berichtsmonat: August 2018

### Inhalt

#### **Überblick zum Verordnungsgeschehen im BKK-System**

Tabelle 1a: Umsätze BKK Gesamt\*

Tabelle 1b: Anzahl Packungen und DDD BKK Gesamt\*

Diagramm 1: Umsätze je Versicherten im Zeitverlauf

#### **Ausgaben nach Bundesländern**

Tabelle 2: Nettoumsatz je Versicherten und Veränderungsrate nach (Wohnort-)Bundesland

Diagramm 2: Nettoumsatz je Versicherten nach Bundesländern

#### **Verordnungsgeschehen nach Alter und Geschlecht**

Tabelle 3a: Bruttoumsatz, Nettoumsatz, DDD nach Alter und Geschlecht

Tabelle 3b: Bruttoumsatz je DDD, Bruttoumsatz je Versicherten, Anzahl Packungen nach Alter und Geschlecht

Diagramm 3a: Bruttoumsatz je DDD und Anzahl Packungen nach Alter und Geschlecht

Diagramm 3b: Bruttoumsatz nach Alter und Geschlecht

#### **Überblick zu Marktsegmenten**

Tabelle 4a: Umsätze BKK Gesamt\*

Tabelle 4b: Anzahl Packungen und DDD BKK Gesamt\*

#### **Die 20 Umsatzstärksten Arzneimittel im BKK-System**

Tabelle 5: Fertigarzneimittel mit 2. ATC-Ebene und Anwendungsgebiet, Bruttoumsatz § 31 SGB V, Packungen, DDD, Brutto je DDD, Brutto je Versicherten

#### **Die 5 umsatzstärksten Therapeutischen Hauptgruppen (2. Ebene ATC-Code) im BKK-System**

Tabelle 6: Top 5-Ranking nach 2. ATC-Ebene, untergliedert nach den 5 umsatzstärksten Fertigarzneimitteln auf 5. ATC-Ebene plus Rest der Gruppe mit Anteilen

#### **Die 20 umsatzstärksten generischen Fertigarzneimittel**

Tabelle 7: Generika mit 2. ATC-Ebene und Anwendungsgebiet, Bruttoumsatz, Packungen, DDD, Brutto je DDD, Brutto je Versicherten

#### **Die 20 umsatzstärksten „Me-Too“ Präparate**

Tabelle 8: Me-Too mit 2. ATC-Ebene und Anwendungsgebiet, Bruttoumsatz, Packungen, DDD, Brutto je DDD, Brutto je Versicherten

\*Bezieht sich auf Gesamtheit der Mitgliedskassen des BKK-Dachverbands

## Erläuterungen

**Abschläge/Rabatte** : Die Krankenkassen erhalten von den Apotheken (§ 130 Abs. 1 SGB V) und von den pharmazeutischen Unternehmen (§ 130a Abs. 1, 3a und 3b SGB V) einen gesetzlichen Abschlag für jedes abgegebene Arzneimittel.

**ATC**: ATC-basierte Auswertungen beruhen auf dem ATC-Klassifikationssystem der WHO.

**BKK-Gesamt** bezieht sich auf die Versicherten der Mitgliedsbetriebskrankenkassen, die dem BKK-Dachverband eine Datenfreigabe erteilt haben.\*)

**Bruttoumsatz** berücksichtigt die vom jeweiligen Arzt verordneten und von Apotheken abgerechneten Fertig- und Rezepturarzneimittel, Verbandmittel, Medizinprodukte (sofern sie nicht als Hilfsmittel gelten), Teststreifen und Diätetika (§ 31 SGB V) inklusive der gesetzlichen Zuzahlung.

**DDD**: (engl.: Defined Daily Dose) angenommene mittlere Tagesdosis bei Erwachsenen für einen Wirkstoff und dessen Hauptindikation

**Fertigarzneimittel** im Sinne des Arzneimittelgesetzes (§ 4 Abs. 1 AMG) sind im Voraus industriell hergestellte, abgabefertige und zugelassene Arzneimittel. Diese unterliegen der Arzneimittelpreisverordnung. Bei konkret aufgeführten Fertigarzneimitteln handelt es sich um Standardaggregate von Arzneimittelspezialitäten.

**Generika** sind durch Zweitanmelder in den Verkehr gebrachte, wirkstoffidentische Fertigarzneimittel, die nicht patentgeschützte Wirkstoffe enthalten.

**Me-too-Präparate** sind Fertigarzneimittel mit pharmakologisch vergleichbaren Wirkstoffen oder therapeutisch vergleichbarer Wirkung wie bei bereits bekannten Arzneimitteln. Es werden nur Fertigarzneimittel aufgeführt, die patentgeschützte Wirkstoffe enthalten.

**Nettoumsatz** entspricht dem Bruttoumsatz abzüglich der gesetzlich festgelegten Abschläge und der geleisteten Zuzahlung.

**Spezialpräparate** sind Arzneimittel, die für spezielle Therapieverfahren (z.B. Transplantation, Onkologie, AIDS) in klinischen Zentren und Spezialambulanzen eingesetzt werden und später in der ambulanten Nachsorge weiter verordnet werden.

**Zuzahlung: Patienten leisten in der Regel zu jedem abgegebenen Arzneimittel eine Zuzahlung, deren Höhe gesetzlich festgelegt ist. Einige Gruppen von Versicherten sind von der Zuzahlung ausgenommen.**

\*) August 2018 sind dies 73 von 85 BKKen, die 8,6 Mio. Versicherte betreuen (alle BKKen: 10,9 Mio. Versicherte).

Mit Fragen und Anregungen können Sie sich gerne an [Datenmanagement@bkk-dv.de](mailto:Datenmanagement@bkk-dv.de) wenden.

# Überblick zum Verordnungsgeschehen im BKK-System

Tabelle 1a: Umsätze BKK Gesamt

Abrechnungsmonat August 2018	BKK Gesamt			
	in €	Absolut Änderung zum Vorj.monat	in €	Je Versicherten Änderung zum Vorj.monat
Bruttoumsatz	410.634.843	1,0%	47,55	6,2%
Zuzahlungen	21.379.442	-1,9%	2,48	3,2%
Gesetzliche Abschläge *	22.562.391	-4,7%	2,61	0,2%
Nettoumsatz	366.693.010	1,6%	42,47	6,8%

\* Apothekenabschlag nach § 130 Abs. 1 SGB V und Herstellerabschlag nach § 130a Abs. 1, 3a, 3b SGB V; Individualrabatte sind nicht enthalten.

Tabelle 1b: Anzahl Packungen und DDD BKK Gesamt

Abrechnungsmonat August 2018	BKK Gesamt			
	Anzahl	Absolut Änderung zum Vorj.monat	Azahl	Je Versicherten Änderung zum Vorj.monat
Packungen	5.884.032	-4,1%	0,68	0,8%
DDD	355.306.559	-2,5%	41,15	2,5%

Diagramm 1: Umsätze je Versicherten in Euro im Zeitverlauf

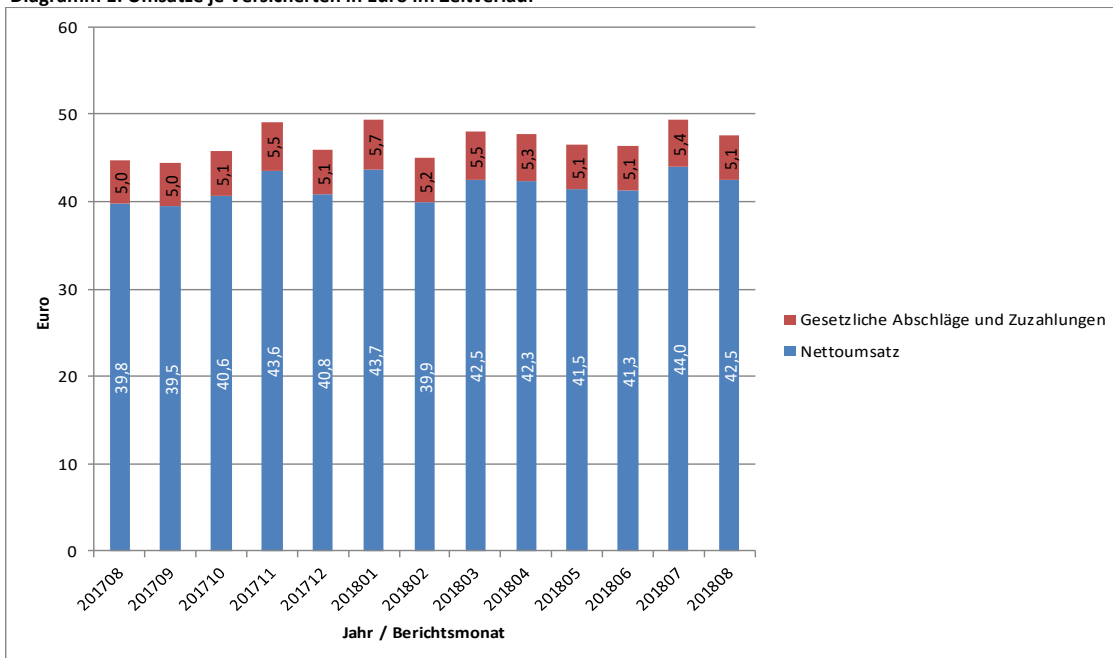
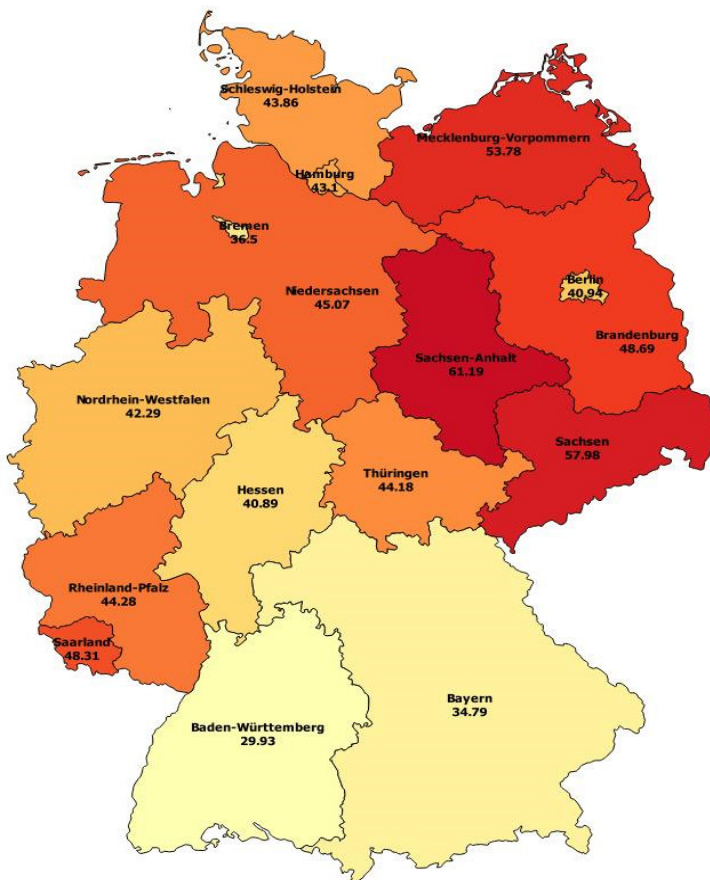


Tabelle 2: Nettoumsatz je Versicherten und Veränderungsrate nach Bundesländern

Bundesland	Netto je Vers.	Veränderung zum Vorjahresmonat
Schleswig-Holstein	43,86 €	5,8%
Hamburg	43,10 €	3,6%
Bremen	36,50 €	3,7%
Niedersachsen	45,07 €	2,8%
Nordrhein-Westfalen	42,29 €	-0,1%
Hessen	40,89 €	4,4%
Rheinland-Pfalz	44,28 €	1,6%
Baden-Württemberg	29,93 €	-10,9%
Bayerns	34,79 €	2,8%
Berlin	40,94 €	0,0%
Saarland	48,31 €	7,9%
Mecklenburg-Vorpommern	53,78 €	14,1%
Brandenburg	48,69 €	17,2%
Sachsen-Anhalt	61,19 €	2,4%
Thüringen	44,18 €	-4,9%
Sachsen	57,98 €	3,0%

Diagramm 2: Nettoumsatz je Versicherten nach (Wohnort-)Bundesland



## Verordnungsgeschehen nach Alter und Geschlecht

Tabelle 3a: Abrechnungsmonat August 2018: Bruttoumsatz, Nettoumsatz, DDD nach Alter und Geschlecht

Altersgruppen in Jahren	Bruttoumsatz			Nettoumsatz			DDD		
	Männer	Frauen	Gesamt	Männer	Frauen	Gesamt	Männer	Frauen	Gesamt
< 5	1.602.304 €	1.091.717 €	2.694.021 €	1.483.063 €	1.005.561 €	2.488.624 €	1.694.136	1.562.046	3.256.183
5-9	2.845.432 €	1.349.140 €	4.194.572 €	2.630.079 €	1.234.610 €	3.864.689 €	892.361	726.430	1.618.791
10-14	3.875.838 €	2.988.852 €	6.864.690 €	3.602.546 €	2.726.414 €	6.328.959 €	1.026.504	909.891	1.936.394
15-19	4.354.379 €	3.905.364 €	8.259.743 €	4.026.969 €	3.419.901 €	7.446.869 €	1.074.772	3.655.941	4.730.713
20-24	7.832.381 €	4.009.786 €	11.842.167 €	7.058.810 €	3.513.284 €	10.572.094 €	3.977.620	1.673.377	5.650.997
25-29	5.666.119 €	5.892.262 €	11.558.380 €	5.112.755 €	5.156.293 €	10.269.048 €	2.019.934	2.473.816	4.493.750
30-34	7.537.040 €	7.634.759 €	15.171.799 €	6.831.768 €	6.697.334 €	13.529.102 €	2.736.797	3.239.716	5.976.513
35-39	8.688.872 €	9.228.114 €	17.916.985 €	7.895.705 €	8.075.550 €	15.971.255 €	3.633.752	4.149.066	7.782.818
40-44	8.875.374 €	9.516.119 €	18.391.493 €	7.991.943 €	8.502.011 €	16.493.954 €	5.052.667	5.060.275	10.112.942
45-49	12.955.324 €	13.542.204 €	26.497.529 €	11.626.580 €	12.068.513 €	23.695.093 €	9.078.137	8.602.299	17.680.436
50-54	19.289.395 €	20.394.645 €	39.684.039 €	17.249.487 €	18.186.872 €	35.436.359 €	16.277.439	14.554.681	30.832.120
55-59	22.043.198 €	20.642.043 €	42.685.241 €	19.619.861 €	18.349.917 €	37.969.777 €	21.434.020	17.581.798	39.015.818
60-64	20.977.500 €	18.343.257 €	39.320.757 €	18.688.634 €	16.316.272 €	35.004.905 €	21.910.699	17.398.074	39.308.773
65-69	20.925.167 €	17.784.316 €	38.709.484 €	18.752.134 €	15.843.196 €	34.595.330 €	22.095.218	18.322.190	40.417.408
70-74	18.261.234 €	14.853.930 €	33.115.164 €	16.455.355 €	13.251.946 €	29.707.301 €	18.537.412	16.025.428	34.562.840
75-79	21.799.057 €	17.843.784 €	39.642.840 €	19.702.853 €	15.827.577 €	35.530.430 €	22.049.805	20.744.227	42.794.032
80-84	15.568.526 €	14.381.312 €	29.949.838 €	13.974.361 €	12.644.865 €	26.619.225 €	17.092.573	18.494.762	35.587.336
85-89	6.299.613 €	7.718.753 €	14.018.366 €	5.604.110 €	6.705.177 €	12.309.287 €	7.391.613	10.924.762	18.316.375
≥ 90	2.107.409 €	3.960.060 €	6.067.470 €	1.851.838 €	3.384.468 €	5.236.306 €	2.500.031	5.827.358	8.327.389
unbekannt	-	-	4.050.263 €	-	-	3.624.402 €	-	-	2.904.933
<b>Gesamt</b>	<b>211.504.164 €</b>	<b>195.080.416 €</b>	<b>410.634.843 €</b>	<b>190.158.849 €</b>	<b>172.909.759 €</b>	<b>366.693.010 €</b>	<b>180.475.491</b>	<b>171.926.135</b>	<b>355.306.559</b>

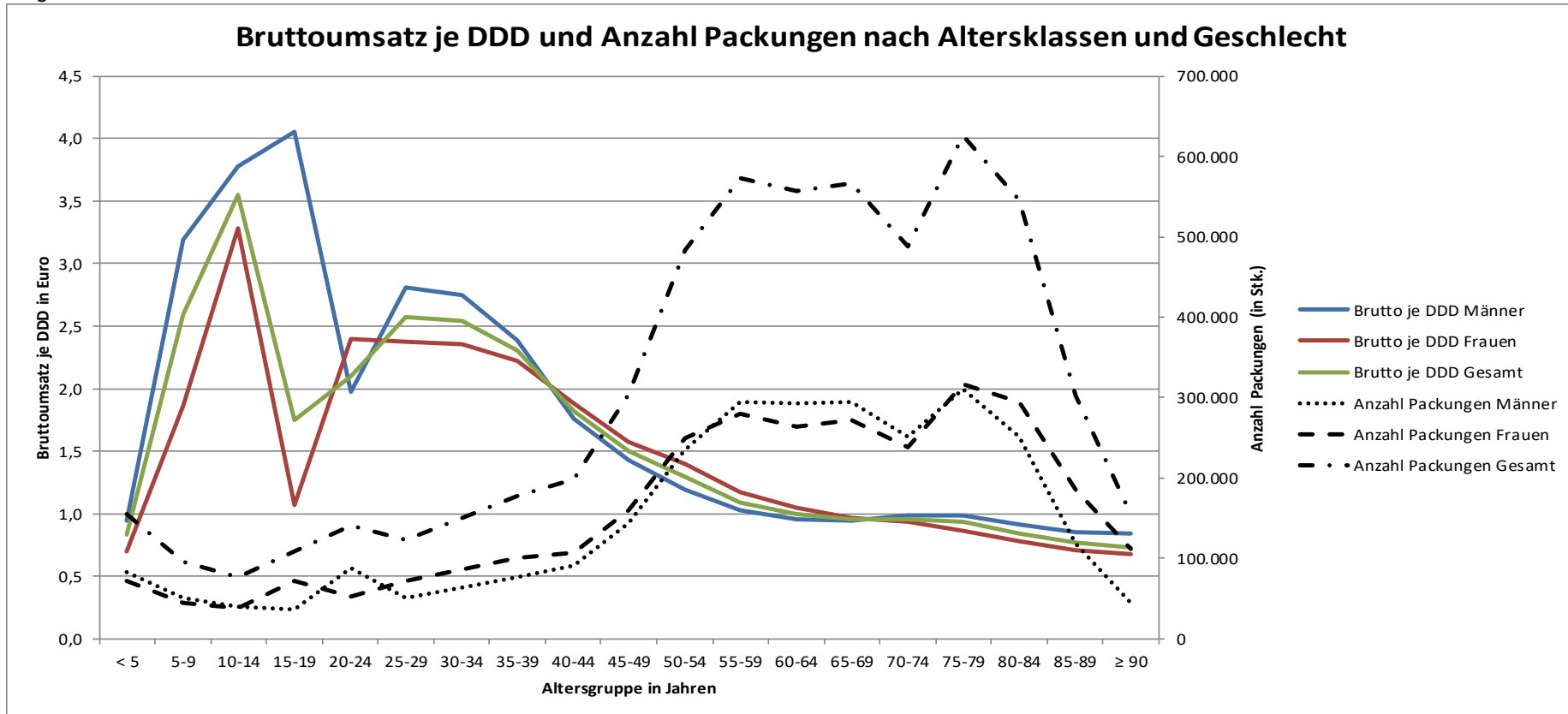
## Verordnungsgeschehen nach Alter und Geschlecht II

Tabelle 3b: Abrechnungsmonat August 2018: Bruttoumsatz je DDD, Bruttoumsatz je Versicherten, Anzahl Packungen nach Alter und Geschlecht

Altersgruppen in Jahren	Bruttoumsatz je DDD			Bruttoumsatz je Versicherten			Anzahl Packungen		
	Männer	Frauen	Gesamt	Männer	Frauen	Gesamt	Männer	Frauen	Gesamt
< 5	0,95 €	0,70 €	0,83 €	7,90 €	5,69 €	6,8 €	83.304	71.093	154.397
5-9	3,19 €	1,86 €	2,59 €	14,48 €	7,24 €	10,96 €	51.483	45.010	96.493
10-14	3,78 €	3,28 €	3,55 €	18,77 €	15,22 €	17,04 €	38.973	37.920	76.893
15-19	4,05 €	1,07 €	1,75 €	18,78 €	18,36 €	18,58 €	36.831	71.321	108.152
20-24	1,97 €	2,40 €	2,10 €	30,09 €	17,11 €	23,94 €	87.545	52.412	139.957
25-29	2,81 €	2,38 €	2,57 €	19,11 €	21,89 €	20,43 €	51.012	71.226	122.238
30-34	2,75 €	2,36 €	2,54 €	24,99 €	27,14 €	26,03 €	63.914	86.147	150.061
35-39	2,39 €	2,22 €	2,30 €	30,36 €	31,42 €	30,90 €	76.235	100.893	177.128
40-44	1,76 €	1,88 €	1,82 €	32,78 €	33,97 €	33,38 €	91.063	107.752	198.815
45-49	1,43 €	1,57 €	1,50 €	39,29 €	40,70 €	40,00 €	143.568	160.547	304.115
50-54	1,19 €	1,40 €	1,29 €	48,18 €	52,41 €	50,26 €	234.788	249.139	483.927
55-59	1,03 €	1,17 €	1,09 €	61,39 €	59,81 €	60,61 €	293.579	279.664	573.243
60-64	0,96 €	1,05 €	1,00 €	77,75 €	69,63 €	73,74 €	292.892	264.615	557.507
65-69	0,95 €	0,97 €	0,96 €	95,23 €	79,86 €	87,49 €	294.303	271.603	565.906
70-74	0,99 €	0,93 €	0,96 €	115,42 €	93,53 €	104,46 €	251.100	237.582	488.682
75-79	0,99 €	0,86 €	0,93 €	129,01 €	104,11 €	116,47 €	309.670	316.256	625.926
80-84	0,91 €	0,78 €	0,84 €	133,02 €	110,17 €	120,97 €	250.481	294.486	544.967
85-89	0,85 €	0,71 €	0,77 €	128,68 €	109,59 €	117,42 €	117.418	185.363	302.781
≥ 90	0,84 €	0,68 €	0,73 €	119,20 €	100,02 €	105,94 €	44.133	111.650	155.783
unbekannt	-	-	1,39 €	-	-	-	-	-	57.061
<b>Gesamt</b>	<b>1,17</b>	<b>1,13</b>	<b>1,16</b>	<b>48,70</b>	<b>45,69</b>	<b>47,68</b>	<b>2.812.292</b>	<b>3.014.679</b>	<b>5.884.032</b>

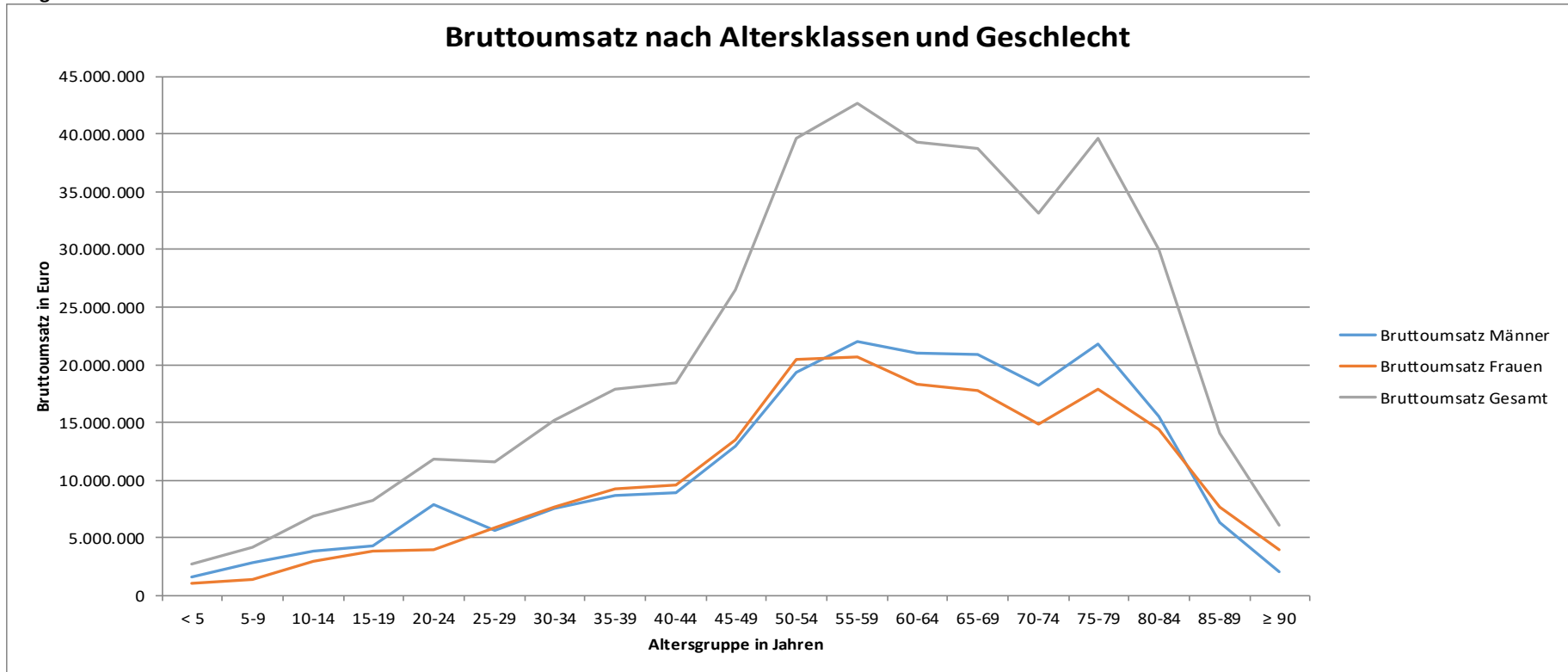
# Verordnungsgeschehen nach Alter und Geschlecht III

Diagramm 3a



# Verordnungsgeschehen nach Alter und Geschlecht IV

Diagramm 3b





## Überblick zu Marktsegmenten

Tabelle 4a: Abrechnungsmonat August 2018: Umsätze BKK Gesamt

Abrechnungsmonat August 2018	Gesamt	Generika		Me-Too	
	je Vers.	je Vers.	Anteil an Gesamt	je Vers.	Anteil an Gesamt
Bruttoumsatz	47,55 €	12,74 €	26,8%	3,85 €	8,1%
Zuzahlungen	2,48 €	1,69 €	68,2%	0,09 €	3,7%
Gesetzliche Abschläge *	2,61 €	0,99 €	37,8%	0,18 €	6,8%
Nettoumsatz	42,47 €	10,06 €	23,7%	3,58 €	8,4%
Zum Vergleich: August 2017	je Vers.	je Vers.	Anteil an Gesamt	je Vers.	Anteil an Gesamt
Nettoumsatz	39,76 €	12,18 €	30,6%	2,86 €	7,2%

\* Apothekenabschlag nach § 130 Abs. 1 SGB V und Herstellerabschlag nach § 130a Abs. 1, 3a, 3b SGB V; Individualrabatte sind nicht enthalten.

Tabelle 4b: Abrechnungsmonat August 2018: Anzahl Packungen und DDD BKK Gesamt

Abrechnungsmonat August 2018	Gesamt	Generika		Me-Too	
	Anzahl	Anzahl	Anteil an Gesamt	Anzahl	Anteil an Gesamt
Packungen	5.884.032	4.151.534	70,6%	117.347	2,0%
DDD	355.306.559	284.886.500	80,2%	7.572.680	2,1%
Zum Vergleich: August 2017	Anzahl	Anzahl	Anteil an Gesamt	Anzahl	Anteil an Gesamt
DDD	364.542.502	290.647.136	79,7%	6.767.520	1,9%

Abt. Datenmanagement, Empirie, IT

## Die 20 umsatzstärksten Arzneimittel im BKK-System

Tabelle 5: Abrechnungsmonat August 2018

Rang	Fertigarzneimittel	2. ATC-Ebene	Anwendungsgebiet	Bruttoumsatz	Packungen	DDD	Brutto je DDD	Brutto je Versicherten
1	Humira	L04	Immunsuppressiva	11.502.344 €	2.477	178.901	64,29 €	1,33 €
2	Xarelto	B01	Antithrombotische Mittel	5.736.645 €	20.573	1.635.057	3,51 €	0,66 €
3	Revlimid	L04	Immunsuppressiva	5.631.597 €	800	21.184	265,85 €	0,65 €
4	Eliquis	B01	Antithrombotische Mittel	5.460.258 €	26.307	1.629.285	3,35 €	0,63 €
5	Gilenya	L04	Immunsuppressiva	3.273.336 €	612	50.806	64,43 €	0,38 €
6	Stelara	L04	Immunsuppressiva	3.249.049 €	643	81.262	39,98 €	0,38 €
7	Cosentyx	L04	Immunsuppressiva	3.120.748 €	647	51.208	60,94 €	0,36 €
8	Lucentis	S01	Ophthalmika	3.066.380 €	2.446	67.945	45,13 €	0,36 €
9	Zytiga	L02	Endokrine Therapie	2.968.786 €	834	23.364	127,07 €	0,34 €
10	Enbrel	L04	Immunsuppressiva	2.940.801 €	657	47.848	61,46 €	0,34 €
11	Tecfidera	N07	Andere Mittel für das Nervensystem	2.796.058 €	1.198	70.903	39,44 €	0,32 €
12	Eylea	S01	Ophthalmika	2.605.068 €	2.392	132.890	19,60 €	0,30 €
13	Copaxone	L03	Immunstimulanzien	2.552.180 €	895	54.630	46,72 €	0,30 €
14	Benepali	L04	Immunsuppressiva	2.392.044 €	706	48.343	49,48 €	0,28 €
15	Xtandi	L02	Endokrine Therapie	2.308.059 €	656	18.368	125,66 €	0,27 €
16	Jakavi	L01	Antineoplastische Mittel	2.261.447 €	642	14.336	157,75 €	0,26 €
17	Simponi	L04	Immunsuppressiva	2.193.117 €	440	42.801	51,24 €	0,25 €
18	Imbruvica	L01	Antineoplastische Mittel	2.133.160 €	284	8.580	248,62 €	0,25 €
19	Novaminsulfon Lichten	N02	Analgetika	1.984.296 €	141.363	1.147.365	1,73 €	0,23 €
20	Lantus	A10	Antidiabetika	1.981.166 €	15.541	997.414	1,99 €	0,23 €
<b>Summe der 20 umsatzstärksten Arzneimittel</b>				<b>70.156.539 €</b>	<b>220.113</b>	<b>6.322.489</b>	<b>11,10 €</b>	<b>8,12 €</b>
<b>Anteil an Arzneimittel insgesamt</b>				<b>17,1%</b>	<b>3,7%</b>	<b>1,8%</b>	<b>960,1%</b>	<b>17,1%</b>
<b>Arzneimittel insgesamt</b>				<b>410.634.843 €</b>	<b>5.884.032</b>	<b>355.306.559</b>	<b>1,16 €</b>	<b>47,55 €</b>

## Die 5 umsatzstärksten Therapeutischen Hauptgruppen (2. Ebene ATC-Code) im BKK-System

Tabelle 6: Abrechnungsmonat August 2018

Rang	2. ATC-Ebene		Bedeutung	Bruttoumsatz in €		Anteil an Therap. Hauptgruppe		Kosten je DDD in €
	Rang	5. ATC-Ebene		Bruttoumsatz in €	DDD	Bruttoumsatz	DDD	
1	L04	<b>Immunsuppressiva</b>		<b>59.773.728 €</b>	<b>2.235.732</b>			<b>26,74</b>
		L04AB04	Adalimumab	11.502.344 €	178.901	19,2%	8,0%	64,29
		L04AB01	Etanercept	5.884.124 €	107.377	9,8%	4,8%	54,80
		L04AX04	Lenalidomid	5.631.597 €	21.184	9,4%	0,9%	265,85
		L04AA27	Fingolimod	3.273.336 €	50.806	5,5%	2,3%	64,43
		L04AC05	Ustekinumab	3.249.049 €	81.262	5,4%	3,6%	39,98
		Übrige Arzneimittel der Gruppe		30.233.278 €	1.796.202	50,6%	80,3%	16,83
2	A10	<b>Antidiabetika</b>		<b>21.619.017 €</b>	<b>18.621.243</b>			<b>1,16</b>
		A10AE04	Insulin glargin	3.433.058 €	1.762.889	15,9%	9,5%	1,95
		A10AB04	Insulin lispro	2.092.333 €	1.266.566	9,7%	6,8%	1,65
		A10BH01	Sitagliptin	2.024.203 €	1.364.990	9,4%	7,3%	1,48
		A10BD07	Metformin und Sitagliptin	2.011.479 €	1.527.036	9,3%	8,2%	1,32
		A10AB05	Insulin aspart	1.905.843 €	1.145.335	8,8%	6,2%	1,66
		Übrige Arzneimittel der Gruppe		10.152.100 €	11.554.428	47,0%	62,0%	0,88
3	L01	<b>Antineoplastische Mittel</b>		<b>21.359.891 €</b>	<b>630.969</b>			<b>33,85</b>
		L01XE18	Ruxolitinib	2.261.447 €	14.336	10,6%	2,3%	157,75
		L01XE27	Ibrutinib	2.133.160 €	8.580	10,0%	1,4%	248,62
		L01XE33	Palbociclib	1.937.096 €	17.794	9,1%	2,8%	108,86
		L01XE08	Nilotinib	1.379.703 €	10.108	6,5%	1,6%	136,50
		L01XE01	Imatinib	1.200.632 €	16.512	5,6%	2,6%	72,71
		Übrige Arzneimittel der Gruppe		12.447.852 €	563.638	58,3%	89,3%	22,08
4	B01	<b>Antithrombotische Mittel</b>		<b>20.064.144 €</b>	<b>14.328.510</b>			<b>1,40</b>
		B01AF01	Rivaroxaban	5.736.645 €	1.635.057	28,6%	11,4%	3,51
		B01AF02	Apixaban	5.460.258 €	1.629.285	27,2%	11,4%	3,35
		B01AB05	Enoxaparin	2.114.053 €	812.021	10,5%	5,7%	2,60
		B01AF03	Edoxaban	1.781.559 €	580.146	8,9%	4,0%	3,07
		B01AE07	Dabigatranetexilat	1.044.410 €	272.075	5,2%	1,9%	3,84
		Übrige Arzneimittel der Gruppe		3.927.219 €	9.399.926	19,6%	65,6%	0,42
5	R03	<b>Mittel bei obstruktiven Atemwegserkrankungen</b>		<b>14.871.185 €</b>	<b>10.509.361</b>			<b>1,42</b>
		R03AK08	Formoterol und Beclometason	1.902.279 €	986.160	12,8%	9,4%	1,93
		R03BB04	Tiotropiumbromid	1.745.225 €	915.810	11,7%	8,7%	1,91
		R03AK07	Formoterol und Budesonid	1.604.701 €	799.740	10,8%	7,6%	2,01
		R03AK06	Salmeterol und Fluticason	973.832 €	774.240	6,5%	7,4%	1,26
		R03DX05	Omalizumab	946.334 €	17.807	6,4%	0,2%	53,14
		Übrige Arzneimittel der Gruppe		7.698.814 €	7.015.604	51,8%	66,8%	1,10
<b>Summe der 5 umsatzstärksten Therap. Hauptgruppen</b>				<b>137.687.965 €</b>	<b>46.325.814</b>			<b>2,97</b>
<b>Fertigarzneimittel insgesamt</b>				<b>345.622.863 €</b>	<b>344.523.261</b>			<b>1,00</b>

## Die 20 umsatzstärksten generischen Fertigarzneimittel

Tabelle 7: Abrechnungsmonat August 2018

Rang	Fertigarzneimittel	2. ATC-Ebene	Anwendungsgebiet	Bruttoumsatz	Packungen	DDD	Brutto je DDD	Brutto je Versicherten
1	Benepali	L04	Immunsuppressiva	2.392.044 €	706	48.343	49,48 €	0,28 €
2	Novaminsulfon Lichtenstein	N02	Analgetika	1.984.296 €	141.363	1.147.365	1,73 €	0,23 €
3	Ibuflam/-Lysin	M01	Antiphlogistika und Antirheumatika	1.833.574 €	144.025	3.328.148	0,55 €	0,21 €
4	Tilidin AL comp	N02	Analgetika	1.414.492 €	36.968	1.076.517	1,31 €	0,16 €
5	L-Thyroxin Henning	H03	Schilddrüsenherapie	1.161.351 €	78.494	4.591.840	0,25 €	0,13 €
6	Candesartan Heumann	C09	Mittel mit Wirkung auf das Renin-Angiotensin-System	1.108.200 €	51.205	9.197.440	0,12 €	0,13 €
7	Pantoprazol -PUREN protect	A02	Mittel bei Säure bedingten Erkrankungen	1.049.703 €	47.438	5.718.436	0,18 €	0,12 €
8	Bisoprolol- 1 A Pharma	C07	Beta-Adrenozeptorantagonisten	975.827 €	72.765	3.236.634	0,30 €	0,11 €
9	L-Thyrox HEXAL	H03	Schilddrüsenherapie	951.372 €	65.265	3.784.666	0,25 €	0,11 €
10	Ramipril-ISIS	C09	Mittel mit Wirkung auf das Renin-Angiotensin-System	913.189 €	68.866	13.866.920	0,07 €	0,11 €
11	Inflectra	L04	Immunsuppressiva	850.795 €	328	32.347	26,30 €	0,10 €
12	Amlodipin Dexcel	C08	Calciumkanalblocker	824.797 €	67.251	8.158.700	0,10 €	0,10 €
13	Metoprolol/-succinat-1 A Pharma	C07	Beta-Adrenozeptorantagonisten	810.245 €	51.134	2.491.371	0,33 €	0,09 €
14	Pantoprazol-ratiopharm	A02	Mittel bei Säure bedingten Erkrankungen	788.162 €	36.120	4.261.629	0,18 €	0,09 €
15	Pantoprazol Heumann	A02	Mittel bei Säure bedingten Erkrankungen	770.540 €	38.114	5.284.440	0,15 €	0,09 €
16	Metformin Lich	A10	Antidiabetika	736.488 €	48.963	3.298.775	0,22 €	0,09 €
17	Metex/-FS	L04	Immunsuppressiva	714.354 €	3.806	236.952	3,01 €	0,08 €
18	Atorvastatin AbZ	C10	Mittel, die den Lipidstoffwechsel beeinflussen	697.665 €	32.842	4.917.547	0,14 €	0,08 €
19	Remsima	L04	Immunsuppressiva	697.556 €	258	25.493	27,36 €	0,08 €
20	SalbuHEXAL	R03	Mittel bei obstruktiven Atemwegserkrankungen	620.702 €	34.522	1.403.581	0,44 €	0,07 €
<b>Summe der 20 umsatzstärksten generischen Arzneimittel</b>				<b>21.295.350 €</b>	<b>1.020.433</b>	<b>76.107.142</b>	<b>0,28 €</b>	<b>2,47 €</b>
<b>Anteil an Arzneimittel insgesamt</b>				<b>5,2%</b>	<b>17,3%</b>	<b>21,4%</b>	<b>24,2%</b>	<b>5,2%</b>
<b>Arzneimittel insgesamt</b>				<b>410.634.843 €</b>	<b>5.884.032</b>	<b>355.306.559</b>	<b>1,16 €</b>	<b>47,55 €</b>

## Die 20 umsatzstärksten "Me-Too" Präparate

Tabelle 8: Abrechnungsmonat August 2018

Rang	Fertigarzneimittel	2. ATC-Ebene	Anwendungsgebiet	Bruttoumsatz	Packungen	DDD	Brutto je DDD	Brutto je Versicherten
1	Eliquis	B01	Antithrombotische Mittel	5.460.258 €	26.307	1.629.285	3,35 €	0,63 €
2	Lixiana	B01	Antithrombotische Mittel	1.781.559 €	7.835	580.146	3,07 €	0,21 €
3	Cimzia	L04	Immunsuppressiva	1.659.844 €	397	30.314	54,75 €	0,19 €
4	Novorapid	A10	Antidiabetika	1.596.136 €	12.813	959.769	1,66 €	0,18 €
5	Jardiance	A10	Antidiabetika	1.396.119 €	7.819	624.100	2,24 €	0,16 €
6	Tasigna	L01	Antineoplastische Mittel	1.379.703 €	220	10.108	136,50 €	0,16 €
7	Palexia	N02	Analgetika	1.200.107 €	5.542	103.119	11,64 €	0,14 €
8	Trulicity	A10	Antidiabetika	1.124.288 €	4.737	396.868	2,83 €	0,13 €
9	Maviret	J05	Antivirale Mittel zur systemischen Anwendung	962.164 €	64	1.792	536,92 €	0,11 €
10	Levemir	A10	Antidiabetika	919.552 €	6.870	465.800	1,97 €	0,11 €
11	Xeplion	N05	Psycholeptika	820.246 €	1.265	51.246	16,01 €	0,10 €
12	Apidra	A10	Antidiabetika	721.443 €	6.031	428.316	1,68 €	0,08 €
13	Neupro	N04	Antiparkinsonmittel	696.732 €	1.440	53.248	13,08 €	0,08 €
14	Lonquex	L03	Immunstimulanzien	693.448 €	427	8.540	81,20 €	0,08 €
15	Tafinlar	L01	Antineoplastische Mittel	647.317 €	107	3.140	206,15 €	0,08 €
16	Somatuline	H01	Hypophysen- und Hypothalamushormone und Analoga	617.838 €	147	8.540	72,35 €	0,07 €
17	Elocta	B02	Antihämorrhagika	579.583 €	399	547	1.059,08 €	0,07 €
18	Votrient	L01	Antineoplastische Mittel	549.581 €	145	3.533	155,58 €	0,06 €
19	Certican	L04	Immunsuppressiva	540.494 €	523	22.782	23,72 €	0,06 €
20	Opsumit	C02	Antihypertensiva	523.223 €	241	7.230	72,37 €	0,06 €
<b>Summe der 20 umsatzstärksten Me-Too Arzneimittel</b>				<b>23.869.639 €</b>	<b>83.329</b>	<b>5.388.423</b>	<b>4,43 €</b>	<b>2,76 €</b>
<b>Anteil an Arzneimittel insgesamt</b>				<b>5,8%</b>	<b>1,4%</b>	<b>1,5%</b>	<b>383,3%</b>	<b>5,8%</b>
<b>Arzneimittel insgesamt</b>				<b>410.634.843 €</b>	<b>5.884.032</b>	<b>355.306.559</b>	<b>1,16 €</b>	<b>47,55 €</b>