

Arzneimittel Statistik, Mitgliedskassen des BKK-Dachverbands

Berichtsmonat: September 2018

Inhalt

Überblick zum Verordnungsgeschehen im BKK-System

Tabelle 1a: Umsätze BKK Gesamt*

Tabelle 1b: Anzahl Packungen und DDD BKK Gesamt*

Diagramm 1: Umsätze je Versicherten im Zeitverlauf

Ausgaben nach Bundesländern

Tabelle 2: Nettoumsatz je Versicherten und Veränderungsrate nach (Wohnort-)Bundesland

Diagramm 2: Nettoumsatz je Versicherten nach Bundesländern

Verordnungsgeschehen nach Alter und Geschlecht

Tabelle 3a: Bruttoumsatz, Nettoumsatz, DDD nach Alter und Geschlecht

Tabelle 3b: Bruttoumsatz je DDD, Bruttoumsatz je Versicherten, Anzahl Packungen nach Alter und Geschlecht

Diagramm 3a: Bruttoumsatz je DDD und Anzahl Packungen nach Alter und Geschlecht

Diagramm 3b: Bruttoumsatz nach Alter und Geschlecht

Überblick zu Marktsegmenten

Tabelle 4a: Umsätze BKK Gesamt*

Tabelle 4b: Anzahl Packungen und DDD BKK Gesamt*

Die 20 Umsatzstärksten Arzneimittel im BKK-System

Tabelle 5: Fertigarzneimittel mit 2. ATC-Ebene und Anwendungsgebiet, Bruttoumsatz § 31 SGB V, Packungen, DDD, Brutto je DDD, Brutto je Versicherten

Die 5 umsatzstärksten Therapeutischen Hauptgruppen (2. Ebene ATC-Code) im BKK-System

Tabelle 6: Top 5-Ranking nach 2. ATC-Ebene, untergliedert nach den 5 umsatzstärksten Fertigarzneimitteln auf 5. ATC-Ebene plus Rest der Gruppe mit Anteilen

Die 20 umsatzstärksten generischen Fertigarzneimittel

Tabelle 7: Generika mit 2. ATC-Ebene und Anwendungsgebiet, Bruttoumsatz, Packungen, DDD, Brutto je DDD, Brutto je Versicherten

Die 20 umsatzstärksten „Me-Too“ Präparate

Tabelle 8: Me-Too mit 2. ATC-Ebene und Anwendungsgebiet, Bruttoumsatz, Packungen, DDD, Brutto je DDD, Brutto je Versicherten

*Bezieht sich auf Gesamtheit der Mitgliedskassen des BKK-Dachverbands

Erläuterungen

Abschläge/Rabatte : Die Krankenkassen erhalten von den Apotheken (§ 130 Abs. 1 SGB V) und von den pharmazeutischen Unternehmen (§ 130a Abs. 1, 3a und 3b SGB V) einen gesetzlichen Abschlag für jedes abgegebene Arzneimittel.

ATC: ATC-basierte Auswertungen beruhen auf dem ATC-Klassifikationssystem der WHO.

BKK-Gesamt bezieht sich auf die Versicherten der Mitgliedsbetriebskrankenkassen, die dem BKK-Dachverband eine Datenfreigabe erteilt haben. *)

Bruttoumsatz berücksichtigt die vom jeweiligen Arzt verordneten und von Apotheken abgerechneten Fertig- und Rezepturarzneimittel, Verbandmittel, Medizinprodukte (sofern sie nicht als Hilfsmittel gelten), Teststreifen und Diätetika (§ 31 SGB V) inklusive der gesetzlichen Zuzahlung.

DDD: (engl.: Defined Daily Dose) angenommene mittlere Tagesdosis bei Erwachsenen für einen Wirkstoff und dessen Hauptindikation

Fertigarzneimittel im Sinne des Arzneimittelgesetzes (§ 4 Abs. 1 AMG) sind im Voraus industriell hergestellte, abgabefertige und zugelassene Arzneimittel. Diese unterliegen der Arzneimittelpreisverordnung. Bei konkret aufgeführten Fertigarzneimitteln handelt es sich um Standardaggregate von Arzneimittelspezialitäten.

Generika sind durch Zweitanmelder in den Verkehr gebrachte, wirkstoffidentische Fertigarzneimittel, die nicht patentgeschützte Wirkstoffe enthalten.

Me-too-Präparate sind Fertigarzneimittel mit pharmakologisch vergleichbaren Wirkstoffen oder therapeutisch vergleichbarer Wirkung wie bei bereits bekannten Arzneimitteln. Es werden nur Fertigarzneimittel aufgeführt, die patentgeschützte Wirkstoffe enthalten.

Nettoumsatz entspricht dem Bruttoumsatz abzüglich der gesetzlich festgelegten Abschläge und der geleisteten Zuzahlung.

Spezialpräparate sind Arzneimittel, die für spezielle Therapieverfahren (z.B. Transplantation, Onkologie, AIDS) in klinischen Zentren und Spezialambulanzen eingesetzt werden und später in der ambulanten Nachsorge weiter verordnet werden.

Zuzahlung: Patienten leisten in der Regel zu jedem abgegebenen Arzneimittel eine Zuzahlung, deren Höhe gesetzlich festgelegt ist. Einige Gruppen von Versicherten sind von der Zuzahlung ausgenommen.

*) September 2018 sind dies 73 von 85 BKKen, die 8,6 Mio. Versicherte betreuen (alle BKKen: 10,9 Mio. Versicherte).

Mit Fragen und Anregungen können Sie sich gerne an Datenmanagement@bkk-dv.de wenden.

Überblick zum Verordnungsgeschehen im BKK-System

Tabelle 1a: Umsätze BKK Gesamt

Abrechnungsmonat September 2018	BKK Gesamt			
	Absolut		Je Versicherten	
	in €	Änderung zum Vorj.monat	in €	Änderung zum Vorj.monat
Bruttoumsatz	389.675.185	-3,4%	45,14	1,6%
Zuzahlungen	20.263.475	-6,4%	2,35	-1,5%
Gesetzliche Abschläge *	21.578.384	-8,6%	2,50	-3,8%
Nettoumsatz	347.833.325	-2,9%	40,29	2,1%

* Apothekenabschlag nach § 130 Abs. 1 SGB V und Herstellerabschlag nach § 130a Abs. 1, 3a, 3b SGB V; Individualrabatte sind nicht enthalten.

Tabelle 1b: Anzahl Packungen und DDD BKK Gesamt

Abrechnungsmonat September 2018	BKK Gesamt			
	Absolut		Je Versicherten	
	Anzahl	Änderung zum Vorj.monat	Azahl	Änderung zum Vorj.monat
Packungen	5.648.139	-9,0%	0,65	-4,3%
DDD	335.937.270	-7,0%	38,92	-2,2%

Diagramm 1: Umsätze je Versicherten in Euro im Zeitverlauf

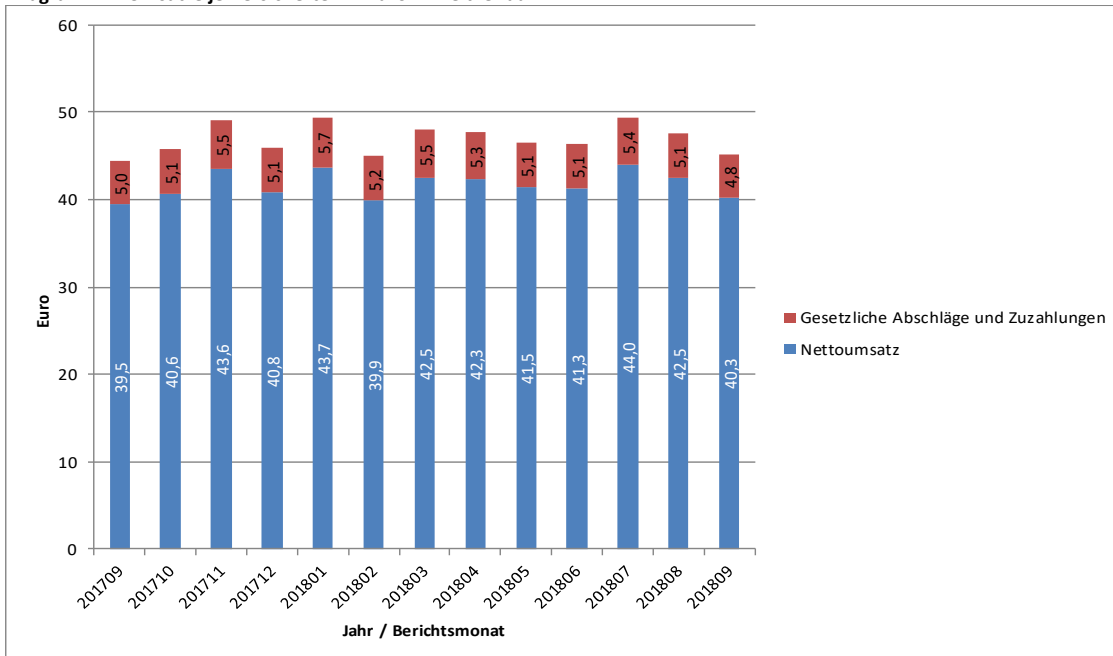
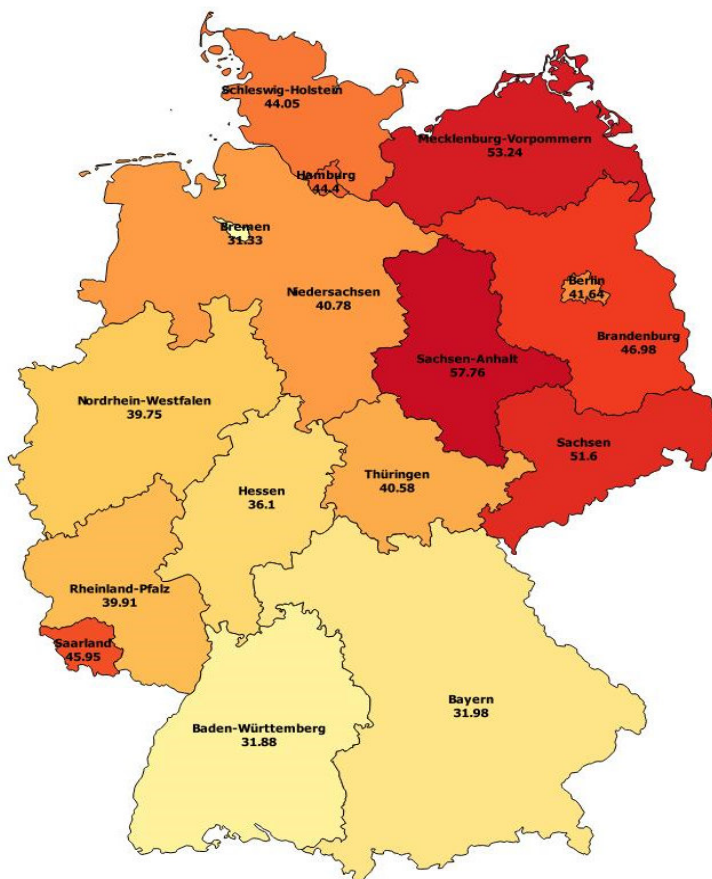


Tabelle 2: Nettoumsatz je Versicherten und Veränderungsrate nach Bundesländern

Bundesland	Netto je Vers.	Veränderung zum Vorjahresmonat
Schleswig-Holstein	44,05 €	-0,6%
Hamburg	44,40 €	6,5%
Bremen	31,33 €	-10,1%
Niedersachsen	40,78 €	-1,0%
Nordrhein-Westfalen	39,75 €	-3,9%
Hessen	36,10 €	-5,0%
Rheinland-Pfalz	39,91 €	-7,5%
Baden-Württemberg	31,88 €	-5,5%
Bayerns	31,98 €	-4,0%
Berlin	41,64 €	1,2%
Saarland	45,95 €	1,3%
Mecklenburg-Vorpommern	53,24 €	-26,6%
Brandenburg	46,98 €	2,1%
Sachsen-Anhalt	57,76 €	-3,9%
Thüringen	40,58 €	-8,7%
Sachsen	51,60 €	1,4%

Diagramm 2: Nettoumsatz je Versicherten nach (Wohnort-)Bundesland



Verordnungsgeschehen nach Alter und Geschlecht

Tabelle 3a: Abrechnungsmonat September 2018: Bruttoumsatz, Nettoumsatz, DDD nach Alter und Geschlecht

Altersgruppen in Jahren	Bruttoumsatz			Nettoumsatz			DDD		
	Männer	Frauen	Gesamt	Männer	Frauen	Gesamt	Männer	Frauen	Gesamt
< 5	1.986.568 €	1.293.664 €	3.280.233 €	1.833.497 €	1.183.200 €	3.016.697 €	2.208.841	2.097.607	4.306.448
5-9	2.944.476 €	1.387.684 €	4.332.160 €	2.734.476 €	1.267.639 €	4.002.116 €	1.058.548	859.744	1.918.293
10-14	3.874.155 €	3.109.480 €	6.983.635 €	3.582.626 €	2.835.488 €	6.418.114 €	1.180.624	979.822	2.160.446
15-19	4.347.100 €	3.720.335 €	8.067.435 €	4.000.568 €	3.241.945 €	7.242.513 €	1.152.054	3.339.117	4.491.171
20-24	4.081.320 €	3.818.648 €	7.899.968 €	3.690.219 €	3.341.649 €	7.031.868 €	1.275.990	1.581.757	2.857.747
25-29	5.282.883 €	5.692.046 €	10.974.929 €	4.776.597 €	4.995.120 €	9.771.716 €	1.909.371	2.361.965	4.271.336
30-34	7.388.964 €	7.342.430 €	14.731.393 €	6.705.700 €	6.409.408 €	13.115.107 €	2.674.371	3.158.503	5.832.874
35-39	8.406.896 €	9.288.036 €	17.694.931 €	7.640.310 €	8.126.182 €	15.766.491 €	3.565.794	4.174.007	7.739.801
40-44	9.046.564 €	9.325.762 €	18.372.326 €	8.160.016 €	8.311.920 €	16.471.937 €	5.012.716	5.120.189	10.132.905
45-49	12.361.387 €	13.166.002 €	25.527.389 €	11.075.258 €	11.717.465 €	22.792.723 €	8.958.779	8.463.766	17.422.544
50-54	18.186.821 €	19.056.725 €	37.243.546 €	16.238.009 €	16.954.185 €	33.192.195 €	15.597.731	13.877.057	29.474.789
55-59	21.154.737 €	19.394.905 €	40.549.641 €	18.849.787 €	17.219.409 €	36.069.196 €	20.193.101	16.464.071	36.657.172
60-64	19.515.768 €	16.993.721 €	36.509.488 €	17.366.478 €	15.075.788 €	32.442.266 €	20.625.133	16.460.318	37.085.450
65-69	19.913.521 €	20.714.649 €	40.628.169 €	17.848.611 €	18.524.897 €	36.373.508 €	20.524.449	20.091.812	40.616.261
70-74	16.394.112 €	13.549.696 €	29.943.808 €	14.752.806 €	12.046.890 €	26.799.697 €	17.086.226	14.857.000	31.943.227
75-79	20.059.625 €	16.364.753 €	36.424.378 €	18.118.690 €	14.514.666 €	32.633.355 €	20.294.657	18.886.431	39.181.088
80-84	14.637.336 €	13.272.408 €	27.909.745 €	13.149.230 €	11.671.170 €	24.820.401 €	15.677.317	17.071.676	32.748.993
85-89	5.882.525 €	7.157.845 €	13.040.370 €	5.238.932 €	6.212.818 €	11.451.751 €	6.735.539	10.052.871	16.788.410
≥ 90	1.955.048 €	3.675.295 €	5.630.343 €	1.716.597 €	3.147.923 €	4.864.520 €	2.351.243	5.361.982	7.713.225
unbekannt	-	-	3.931.259 €	-	-	3.557.122 €	-	-	2.595.050
Gesamt	197.419.805 €	188.324.083 €	389.675.146 €	177.478.406 €	166.797.764 €	347.833.292 €	168.082.484	165.259.696	335.937.229

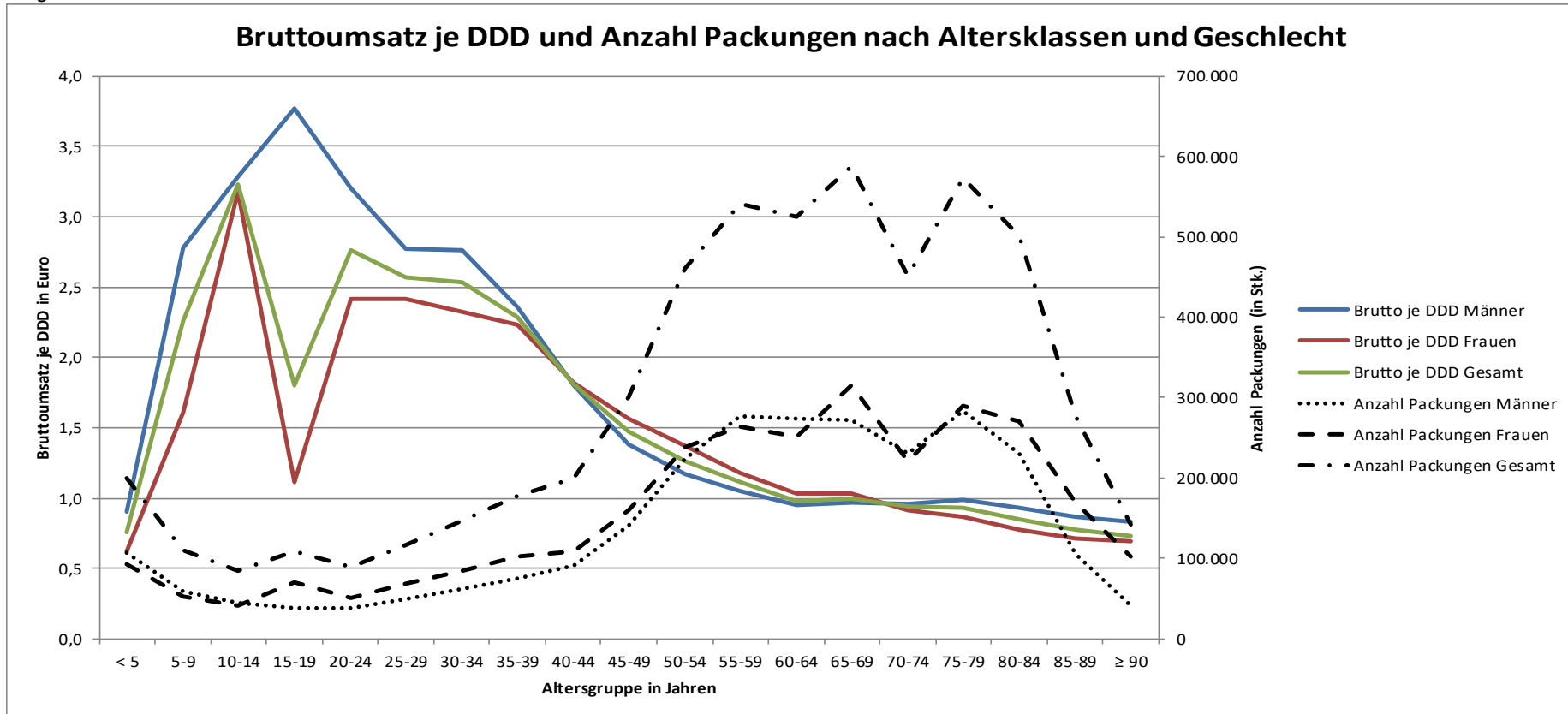
Verordnungsgeschehen nach Alter und Geschlecht II

Tabelle 3b: Abrechnungsmonat September 2018: Bruttoumsatz je DDD, Bruttoumsatz je Versicherten, Anzahl Packungen nach Alter und Geschlecht

Altersgruppen in Jahren	Bruttoumsatz je DDD			Bruttoumsatz je Versicherten			Anzahl Packungen		
	Männer	Frauen	Gesamt	Männer	Frauen	Gesamt	Männer	Frauen	Gesamt
< 5	0,90 €	0,62 €	0,76 €	9,73 €	6,70 €	8,3 €	107.225	92.612	199.837
5-9	2,78 €	1,61 €	2,26 €	14,96 €	7,44 €	11,30 €	58.603	51.974	110.577
10-14	3,28 €	3,17 €	3,23 €	18,74 €	15,82 €	17,31 €	44.506	40.841	85.347
15-19	3,77 €	1,11 €	1,80 €	18,52 €	17,41 €	17,99 €	38.318	70.963	109.281
20-24	3,20 €	2,41 €	2,76 €	15,65 €	16,29 €	15,95 €	38.464	51.032	89.496
25-29	2,77 €	2,41 €	2,57 €	17,81 €	21,14 €	19,40 €	49.314	67.950	117.264
30-34	2,76 €	2,32 €	2,53 €	24,40 €	26,03 €	25,19 €	62.332	84.386	146.718
35-39	2,36 €	2,23 €	2,29 €	29,27 €	31,55 €	30,43 €	75.308	101.464	176.772
40-44	1,80 €	1,82 €	1,81 €	33,34 €	33,20 €	33,27 €	90.261	109.294	199.555
45-49	1,38 €	1,56 €	1,47 €	37,67 €	39,72 €	38,70 €	140.704	159.308	300.012
50-54	1,17 €	1,37 €	1,26 €	45,43 €	48,92 €	47,15 €	223.771	237.693	461.464
55-59	1,05 €	1,18 €	1,11 €	58,67 €	55,95 €	57,34 €	277.008	263.844	540.852
60-64	0,95 €	1,03 €	0,98 €	72,05 €	64,27 €	68,21 €	273.747	250.944	524.691
65-69	0,97 €	1,03 €	1,00 €	90,48 €	92,71 €	91,61 €	272.020	315.486	587.506
70-74	0,96 €	0,91 €	0,94 €	103,49 €	85,21 €	94,33 €	230.024	221.375	451.399
75-79	0,99 €	0,87 €	0,93 €	118,82 €	95,51 €	107,08 €	283.793	288.779	572.572
80-84	0,93 €	0,78 €	0,85 €	124,37 €	101,08 €	112,09 €	230.567	270.706	501.273
85-89	0,87 €	0,71 €	0,78 €	119,63 €	101,48 €	108,94 €	106.071	169.917	275.988
≥ 90	0,83 €	0,69 €	0,73 €	109,50 €	92,22 €	97,57 €	40.613	101.936	142.549
unbekannt	-	-	1,51 €	-	-	-	-	-	54.981
Gesamt	1,17	1,14	1,16	45,35	44,02	45,14	2.642.649	2.950.504	5.648.134

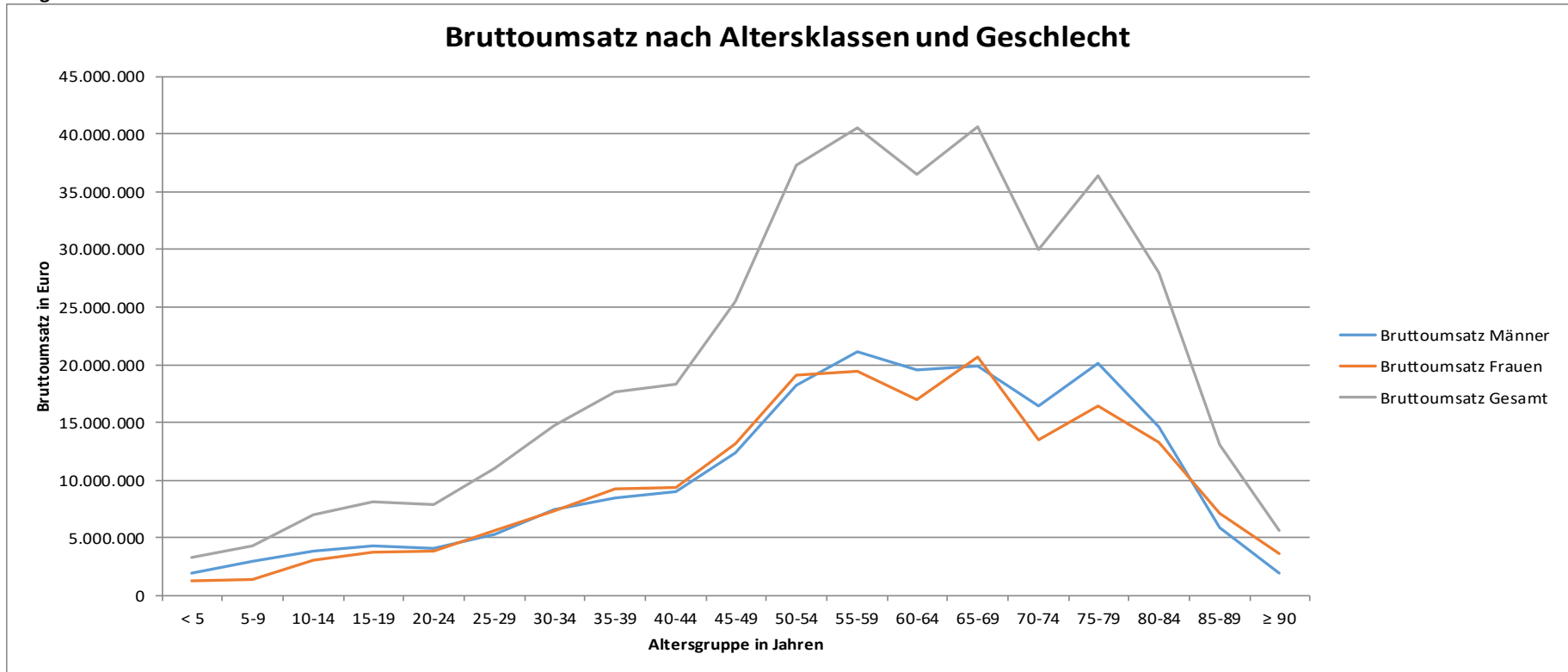
Verordnungsgeschehen nach Alter und Geschlecht III

Diagramm 3a



Verordnungsgeschehen nach Alter und Geschlecht IV

Diagramm 3b



Überblick zu Marktsegmenten

Tabelle 4a: Abrechnungsmonat September 2018: Umsätze BKK Gesamt

	Gesamt		Generika		Me-Too	
Abrechnungsmonat September 2018	je Vers.	je Vers.	Anteil an Gesamt	je Vers.	Anteil an Gesamt	
Bruttoumsatz	45,14 €	12,07 €	26,7%	3,69 €	8,2%	
Zuzahlungen	2,35 €	1,61 €	68,4%	0,09 €	3,6%	
Gesetzliche Abschläge *	2,50 €	0,94 €	37,6%	0,17 €	6,8%	
Nettoumsatz	40,29 €	9,52 €	23,6%	3,43 €	8,5%	
Zum Vergleich: September 2017	je Vers.	je Vers.	Anteil an Gesamt	je Vers.	Anteil an Gesamt	
Nettoumsatz	39,45 €	12,17 €	30,8%	2,74 €	7,0%	

* Apothekenabschlag nach § 130 Abs. 1 SGB V und Herstellerabschlag nach § 130a Abs. 1, 3a, 3b SGB V; Individualrabatte sind nicht enthalten.

Tabelle 4b: Abrechnungsmonat September 2018: Anzahl Packungen und DDD BKK Gesamt

	Gesamt		Generika		Me-Too	
Abrechnungsmonat September 2018	Anzahl	Anzahl	Anteil an Gesamt	Anzahl	Anteil an Gesamt	
Packungen	5.648.139	3.976.929	70,4%	111.524	2,0%	
DDD	335.937.270	267.974.586	79,8%	7.193.027	2,1%	
Zum Vergleich: September 2017	Anzahl	Anzahl	Anteil an Gesamt	Anzahl	Anteil an Gesamt	
DDD	361.343.902	287.819.242	79,7%	6.698.996	1,9%	

Abt. Datenmanagement, Empirie, IT

Die 20 umsatzstärksten Arzneimittel im BKK-System

Tabelle 5: Abrechnungsmonat September 2018

Rang	Fertigarzneimittel	2. ATC-Ebene	Anwendungsgebiet	Bruttoumsatz	Packungen	DDD	Brutto je DDD	Brutto je Versicherten
1	Humira	L04	Immunsuppressiva	11.187.809 €	2.420	173.920	64,33 €	1,30 €
2	Xarelto	B01	Antithrombotische Mittel	5.378.679 €	19.093	1.535.463	3,50 €	0,62 €
3	Revlimid	L04	Immunsuppressiva	5.197.976 €	731	19.913	261,03 €	0,60 €
4	Eliquis	B01	Antithrombotische Mittel	5.085.841 €	24.185	1.523.285	3,34 €	0,59 €
5	Stelara	L04	Immunsuppressiva	3.433.224 €	680	87.547	39,22 €	0,40 €
6	Gilenya	L04	Immunsuppressiva	3.327.653 €	610	51.660	64,41 €	0,39 €
7	Lucentis	S01	Ophthalmika	3.307.554 €	2.638	73.278	45,14 €	0,38 €
8	Cosentyx	L04	Immunsuppressiva	2.939.660 €	615	48.208	60,98 €	0,34 €
9	Tecfidera	N07	Andere Mittel für das Nervensystem	2.636.503 €	1.148	66.843	39,44 €	0,31 €
10	Eylea	S01	Ophthalmika	2.629.396 €	2.416	134.223	19,59 €	0,30 €
11	Enbrel	L04	Immunsuppressiva	2.615.734 €	602	42.343	61,78 €	0,30 €
12	Copaxone	L03	Immunstimulanzien	2.586.411 €	872	55.492	46,61 €	0,30 €
13	Zytiga	L02	Endokrine Therapie	2.517.659 €	707	19.814	127,06 €	0,29 €
14	Simponi	L04	Immunsuppressiva	2.465.170 €	488	48.193	51,15 €	0,29 €
15	Benepali	L04	Immunsuppressiva	2.296.217 €	667	46.428	49,46 €	0,27 €
16	Xtandi	L02	Endokrine Therapie	2.202.632 €	626	17.528	125,66 €	0,26 €
17	Imbruvica	L01	Antineoplastische Mittel	2.160.489 €	287	8.691	248,58 €	0,25 €
18	Novaminsulfon Lichten	N02	Analgetika	1.907.897 €	136.087	1.096.713	1,74 €	0,22 €
19	Jakavi	L01	Antineoplastische Mittel	1.861.681 €	533	11.788	157,93 €	0,22 €
20	Lantus	A10	Antidiabetika	1.822.136 €	14.225	918.112	1,98 €	0,21 €
Summe der 20 umsatzstärksten Arzneimittel				67.560.322 €	209.630	5.979.441	11,30 €	7,83 €
Anteil an Arzneimittel insgesamt				17,3%	3,7%	1,8%	974,1%	17,3%
Arzneimittel insgesamt				389.675.185 €	5.648.139	335.937.270	1,16 €	45,14 €

Die 5 umsatzstärksten Therapeutischen Hauptgruppen (2. Ebene ATC-Code) im BKK-System

Tabelle 6: Abrechnungsmonat September 2018

Rang	2. ATC-Ebene		Bedeutung	Bruttoumsatz in €		Anteil an Therap. Hauptgruppe		Kosten je DDD in €
	Rang	5. ATC-Ebene		Bruttoumsatz in €	DDD	Bruttoumsatz	DDD	
1	L04	Immunsuppressiva		56.920.953 €	2.100.891			27,09
		L04AB04	Adalimumab	11.187.809 €	173.920	19,7%	8,3%	64,33
		L04AB01	Etanercept	5.370.190 €	98.042	9,4%	4,7%	54,77
		L04AX04	Lenalidomid	5.197.976 €	19.913	9,1%	0,9%	261,03
		L04AC05	Ustekinumab	3.433.224 €	87.547	6,0%	4,2%	39,22
		L04AA27	Fingolimod	3.327.653 €	51.660	5,8%	2,5%	64,41
		Übrige Arzneimittel der Gruppe		28.404.100 €	1.669.809	49,9%	79,5%	17,01
2	A10	Antidiabetika		20.783.787 €	17.945.917			1,16
		A10AE04	Insulin glargin	3.254.063 €	1.673.121	15,7%	9,3%	1,94
		A10AB04	Insulin lispro	1.994.334 €	1.210.077	9,6%	6,7%	1,65
		A10BD07	Metformin und Sitagliptin	1.992.177 €	1.512.700	9,6%	8,4%	1,32
		A10BH01	Sitagliptin	1.968.678 €	1.329.524	9,5%	7,4%	1,48
		A10AB05	Insulin aspart	1.780.395 €	1.070.876	8,6%	6,0%	1,66
		Übrige Arzneimittel der Gruppe		9.794.139 €	11.149.620	47,1%	62,1%	0,88
3	L01	Antineoplastische Mittel		20.284.819 €	631.240			32,13
		L01XE27	Ibrutinib	2.160.489 €	8.691	10,7%	1,4%	248,58
		L01XE18	Ruxolitinib	1.861.681 €	11.788	9,2%	1,9%	157,93
		L01XE33	Palbociclib	1.720.382 €	15.599	8,5%	2,5%	110,29
		L01XE01	Imatinib	1.267.460 €	18.264	6,2%	2,9%	69,40
		L01XE08	Nilotinib	1.131.054 €	8.283	5,6%	1,3%	136,55
		Übrige Arzneimittel der Gruppe		12.143.752 €	568.614	59,9%	90,1%	21,36
4	B01	Antithrombotische Mittel		18.691.087 €	13.215.402			1,41
		B01AF01	Rivaroxaban	5.378.679 €	1.535.463	28,8%	11,6%	3,50
		B01AF02	Apixaban	5.085.841 €	1.523.285	27,2%	11,5%	3,34
		B01AB05	Enoxaparin	1.972.530 €	758.885	10,6%	5,7%	2,60
		B01AF03	Edoxaban	1.692.382 €	552.064	9,1%	4,2%	3,07
		B01AE07	Dabigatranetexilat	923.509 €	240.910	4,9%	1,8%	3,83
		Übrige Arzneimittel der Gruppe		3.638.146 €	8.604.795	19,5%	65,1%	0,42
5	R03	Mittel bei obstruktiven Atemwegserkrankungen		14.526.876 €	10.327.496			1,41
		R03AK08	Formoterol und Beclometason	1.905.455 €	986.415	13,1%	9,6%	1,93
		R03BB04	Tiotropiumbromid	1.650.391 €	861.840	11,4%	8,3%	1,91
		R03AK07	Formoterol und Budesonid	1.565.057 €	776.280	10,8%	7,5%	2,02
		R03AK06	Salmeterol und Fluticason	989.307 €	789.570	6,8%	7,6%	1,25
		R03DX05	Omalizumab	924.561 €	17.385	6,4%	0,2%	53,18
		Übrige Arzneimittel der Gruppe		7.492.105 €	6.896.006	51,6%	66,8%	1,09
Summe der 5 umsatzstärksten Therap. Hauptgruppen				131.207.522 €	44.220.946			2,97
Fertigarzneimittel insgesamt				328.502.915 €	326.109.258			1,01

Die 20 umsatzstärksten generischen Fertigarzneimittel

Tabelle 7: Abrechnungsmonat September 2018

Rang	Fertigarzneimittel	2. ATC-Ebene	Anwendungsgebiet	Bruttoumsatz	Packungen	DDD	Brutto je DDD	Brutto je Versicherten
1	Benepali	L04	Immunsuppressiva	2.296.217 €	667	46.428	49,46 €	0,27 €
2	Novaminsulfon Lichtenstein	N02	Analgetika	1.907.897 €	136.087	1.096.713	1,74 €	0,22 €
3	Ibuflam/-Lysin	M01	Antiphlogistika und Antirheumatika	1.735.792 €	141.804	3.224.529	0,54 €	0,20 €
4	Tilidin AL comp	N02	Analgetika	1.343.527 €	35.419	1.016.995	1,32 €	0,16 €
5	L-Thyroxin Henning	H03	Schilddrüsenherapie	1.092.556 €	73.813	4.326.996	0,25 €	0,13 €
6	Candesartan Heumann	C09	Mittel mit Wirkung auf das Renin-Angiotensin-System	999.499 €	46.237	8.233.603	0,12 €	0,12 €
7	Pantoprazol -PUREN protect	A02	Mittel bei Säure bedingten Erkrankungen	965.938 €	43.540	5.235.371	0,18 €	0,11 €
8	Bisoprolol- 1 A Pharma	C07	Beta-Adrenozeptorantagonisten	909.581 €	67.793	3.025.188	0,30 €	0,11 €
9	Ramipril-ISIS	C09	Mittel mit Wirkung auf das Renin-Angiotensin-System	909.572 €	68.547	13.881.090	0,07 €	0,11 €
10	L-Thyrox HEXAL	H03	Schilddrüsenherapie	900.560 €	61.717	3.601.532	0,25 €	0,10 €
11	Inflectra	L04	Immunsuppressiva	780.210 €	298	29.680	26,29 €	0,09 €
12	Amlodipin Dexcel	C08	Calciumkanalblocker	776.168 €	63.276	7.685.610	0,10 €	0,09 €
13	Pantoprazol-ratiopharm	A02	Mittel bei Säure bedingten Erkrankungen	739.497 €	34.219	3.977.672	0,19 €	0,09 €
14	Metoprolol/-succinat- 1 A Pharma	C07	Beta-Adrenozeptorantagonisten	732.457 €	46.181	2.259.076	0,32 €	0,08 €
15	Pantoprazol Heumann	A02	Mittel bei Säure bedingten Erkrankungen	731.575 €	36.185	5.020.389	0,15 €	0,08 €
16	Metformin Lich	A10	Antidiabetika	710.438 €	47.168	3.191.565	0,22 €	0,08 €
17	Atorvastatin AbZ	C10	Mittel, die den Lipidstoffwechsel beeinflussen	670.193 €	31.602	4.717.682	0,14 €	0,08 €
18	SalbuHEXAL	R03	Mittel bei obstruktiven Atemwegserkrankungen	664.714 €	37.608	1.462.209	0,45 €	0,08 €
19	Metex/Metex FS	L04	Immunsuppressiva	656.976 €	3.512	219.382	2,99 €	0,08 €
20	Simvastatin- 1 A Pharma	C10	Mittel, die den Lipidstoffwechsel beeinflussen	641.415 €	32.549	3.022.469	0,21 €	0,07 €
Summe der 20 umsatzstärksten generischen Arzneimittel				20.164.781 €	1.008.222	75.274.178	0,27 €	2,34 €
Anteil an Arzneimittel insgesamt				5,2%	17,9%	22,4%	23,1%	5,2%
Arzneimittel insgesamt				389.675.185 €	5.648.139	335.937.270	1,16 €	45,14 €

Die 20 umsatzstärksten "Me-Too" Präparate

Tabelle 8: Abrechnungsmonat September 2018

Rang	Fertigarzneimittel	2. ATC-Ebene	Anwendungsgebiet	Bruttoumsatz	Packungen	DDD	Brutto je DDD	Brutto je Versicherten
1	Eliquis	B01	Antithrombotische Mittel	5.085.841 €	24.185	1.523.285	3,34 €	0,59 €
2	Lixiana	B01	Antithrombotische Mittel	1.692.382 €	7.447	552.064	3,07 €	0,20 €
3	Cimzia	L04	Immunsuppressiva	1.679.602 €	403	30.657	54,79 €	0,19 €
4	Novorapid	A10	Antidiabetika	1.475.587 €	11.817	887.710	1,66 €	0,17 €
5	Jardiance	A10	Antidiabetika	1.416.619 €	7.915	640.829	2,21 €	0,16 €
6	Tasigna	L01	Antineoplastische Mittel	1.131.054 €	172	8.283	136,55 €	0,13 €
7	Trulicity	A10	Antidiabetika	1.103.430 €	4.619	389.874	2,83 €	0,13 €
8	Palexia	N02	Analgetika	1.085.988 €	5.010	93.227	11,65 €	0,13 €
9	Maviret	J05	Antivirale Mittel zur systemischen Anwendung	989.670 €	66	1.848	535,54 €	0,11 €
10	Levemir	A10	Antidiabetika	878.290 €	6.557	445.062	1,97 €	0,10 €
11	Xeplion	N05	Psycholeptika	729.980 €	1.122	45.516	16,04 €	0,08 €
12	Neupro	N04	Antiparkinsonmittel	687.395 €	1.426	51.643	13,31 €	0,08 €
13	Elocta	B02	Antihämorrhagika	680.655 €	546	701	971,67 €	0,08 €
14	Apidra	A10	Antidiabetika	679.669 €	5.643	403.988	1,68 €	0,08 €
15	Somatuline	H01	Hypophysen- und Hypothalamushormone und Analoga	638.561 €	142	8.860	72,07 €	0,07 €
16	Lonquex	L03	Immunstimulanzien	628.097 €	386	7.720	81,36 €	0,07 €
17	Tafinlar	L01	Antineoplastische Mittel	610.467 €	101	2.960	206,24 €	0,07 €
18	Afstyla	B02	Antihämorrhagika	548.953 €	242	549	1.000,83 €	0,06 €
19	Votrient	L01	Antineoplastische Mittel	522.444 €	134	3.360	155,49 €	0,06 €
20	Opsumit	C02	Antihypertensiva	468.947 €	216	6.480	72,37 €	0,05 €
Summe der 20 umsatzstärksten Me-Too Arzneimittel				22.733.630 €	78.149	5.104.615	4,45 €	2,63 €
Anteil an Arzneimittel insgesamt				5,8%	1,4%	1,5%	383,9%	5,8%
Arzneimittel insgesamt				389.675.185 €	5.648.139	335.937.270	1,16 €	45,14 €