

Arzneimittel Statistik, Mitgliedskassen des BKK-Dachverbands

Berichtsmonat: Oktober 2018

Inhalt

Überblick zum Verordnungsgeschehen im BKK-System

Tabelle 1a: Umsätze BKK Gesamt*

Tabelle 1b: Anzahl Packungen und DDD BKK Gesamt*

Diagramm 1: Umsätze je Versicherten im Zeitverlauf

Ausgaben nach Bundesländern

Tabelle 2: Nettoumsatz je Versicherten und Veränderungsrate nach (Wohnort-)Bundesland

Diagramm 2: Nettoumsatz je Versicherten nach Bundesländern

Verordnungsgeschehen nach Alter und Geschlecht

Tabelle 3a: Bruttoumsatz, Nettoumsatz, DDD nach Alter und Geschlecht

Tabelle 3b: Bruttoumsatz je DDD, Bruttoumsatz je Versicherten, Anzahl Packungen nach Alter und Geschlecht

Diagramm 3a: Bruttoumsatz je DDD und Anzahl Packungen nach Alter und Geschlecht

Diagramm 3b: Bruttoumsatz nach Alter und Geschlecht

Überblick zu Marktsegmenten

Tabelle 4a: Umsätze BKK Gesamt*

Tabelle 4b: Anzahl Packungen und DDD BKK Gesamt*

Die 20 Umsatzstärksten Arzneimittel im BKK-System

Tabelle 5: Fertigarzneimittel mit 2. ATC-Ebene und Anwendungsgebiet, Bruttoumsatz § 31 SGB V, Packungen, DDD, Brutto je DDD, Brutto je Versicherten

Die 5 umsatzstärksten Therapeutischen Hauptgruppen (2. Ebene ATC-Code) im BKK-System

Tabelle 6: Top 5-Ranking nach 2. ATC-Ebene, untergliedert nach den 5 umsatzstärksten Fertigarzneimitteln auf 5. ATC-Ebene plus Rest der Gruppe mit Anteilen

Die 20 umsatzstärksten generischen Fertigarzneimittel

Tabelle 7: Generika mit 2. ATC-Ebene und Anwendungsgebiet, Bruttoumsatz, Packungen, DDD, Brutto je DDD, Brutto je Versicherten

Die 20 umsatzstärksten „Me-Too“ Präparate

Tabelle 8: Me-Too mit 2. ATC-Ebene und Anwendungsgebiet, Bruttoumsatz, Packungen, DDD, Brutto je DDD, Brutto je Versicherten

*Bezieht sich auf Gesamtheit der Mitgliedskassen des BKK-Dachverbands

Erläuterungen

Abschläge/Rabatte : Die Krankenkassen erhalten von den Apotheken (§ 130 Abs. 1 SGB V) und von den pharmazeutischen Unternehmen (§ 130a Abs. 1, 3a und 3b SGB V) einen gesetzlichen Abschlag für jedes abgegebene Arzneimittel.

ATC: ATC-basierte Auswertungen beruhen auf dem ATC-Klassifikationssystem der WHO.

BKK-Gesamt bezieht sich auf die Versicherten der Mitgliedsbetriebskrankenkassen, die dem BKK-Dachverband eine Datenfreigabe erteilt haben.*)

Bruttoumsatz berücksichtigt die vom jeweiligen Arzt verordneten und von Apotheken abgerechneten Fertig- und Rezepturarzneimittel, Verbandmittel, Medizinprodukte (sofern sie nicht als Hilfsmittel gelten), Teststreifen und Diätetika (§ 31 SGB V) inklusive der gesetzlichen Zuzahlung.

DDD: (engl.: Defined Daily Dose) angenommene mittlere Tagesdosis bei Erwachsenen für einen Wirkstoff und dessen Hauptindikation

Fertigarzneimittel im Sinne des Arzneimittelgesetzes (§ 4 Abs. 1 AMG) sind im Voraus industriell hergestellte, abgabefertige und zugelassene Arzneimittel. Diese unterliegen der Arzneimittelpreisverordnung. Bei konkret aufgeführten Fertigarzneimitteln handelt es sich um Standardaggregate von Arzneimittelspezialitäten.

Generika sind durch Zweitanmelder in den Verkehr gebrachte, wirkstoffidentische Fertigarzneimittel, die nicht patentgeschützte Wirkstoffe enthalten.

Me-too-Präparate sind Fertigarzneimittel mit pharmakologisch vergleichbaren Wirkstoffen oder therapeutisch vergleichbarer Wirkung wie bei bereits bekannten Arzneimitteln. Es werden nur Fertigarzneimittel aufgeführt, die patentgeschützte Wirkstoffe enthalten.

Nettoumsatz entspricht dem Bruttoumsatz abzüglich der gesetzlich festgelegten Abschläge und der geleisteten Zuzahlung.

Spezialpräparate sind Arzneimittel, die für spezielle Therapieverfahren (z.B. Transplantation, Onkologie, AIDS) in klinischen Zentren und Spezialambulanzen eingesetzt werden und später in der ambulanten Nachsorge weiter verordnet werden.

Zuzahlung: Patienten leisten in der Regel zu jedem abgegebenen Arzneimittel eine Zuzahlung, deren Höhe gesetzlich festgelegt ist. Einige Gruppen von Versicherten sind von der Zuzahlung ausgenommen.

*) Oktober 2018 sind dies 73 von 85 BKKen, die 8,6 Mio. Versicherte betreuen (alle BKKen: 10,9 Mio. Versicherte).

Mit Fragen und Anregungen können Sie sich gerne an Datenmanagement@bkk-dv.de wenden.

Überblick zum Verordnungsgeschehen im BKK-System

Tabelle 1a: Umsätze BKK Gesamt

Abrechnungsmonat Oktober 2018	BKK Gesamt			
	in €	Absolut Änderung zum Vorj.monat	in €	Je Versicherten Änderung zum Vorj.monat
Bruttoumsatz	449.198.483	7,9%	51,94	13,5%
Zuzahlungen	23.478.826	4,6%	2,71	10,1%
Gesetzliche Abschläge *	24.826.473	2,4%	2,87	7,8%
Nettoumsatz	400.893.183	8,4%	46,35	14,1%

* Apothekenabschlag nach § 130 Abs. 1 SGB V und Herstellerabschlag nach § 130a Abs. 1, 3a, 3b SGB V; Individualrabatte sind nicht enthalten.

Tabelle 1b: Anzahl Packungen und DDD BKK Gesamt

Abrechnungsmonat Oktober 2018	BKK Gesamt			
	Anzahl	Absolut Änderung zum Vorj.monat	Azahl	Je Versicherten Änderung zum Vorj.monat
Packungen	6.669.230	2,4%	0,77	7,7%
DDD	401.448.772	4,4%	46,42	9,9%

Diagramm 1: Umsätze je Versicherten in Euro im Zeitverlauf

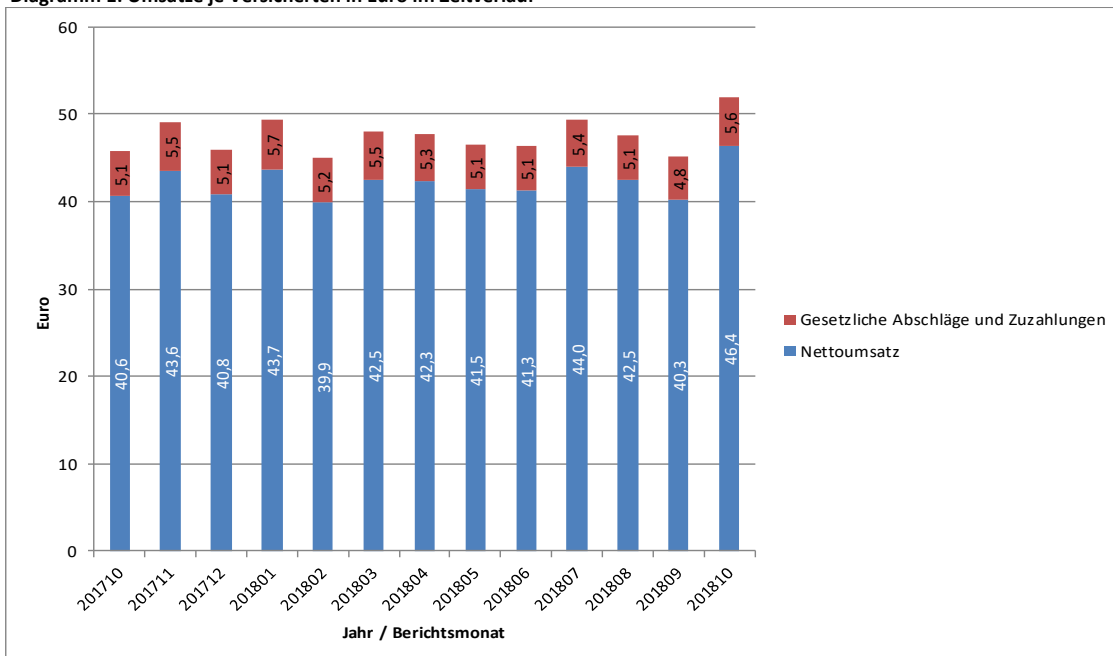
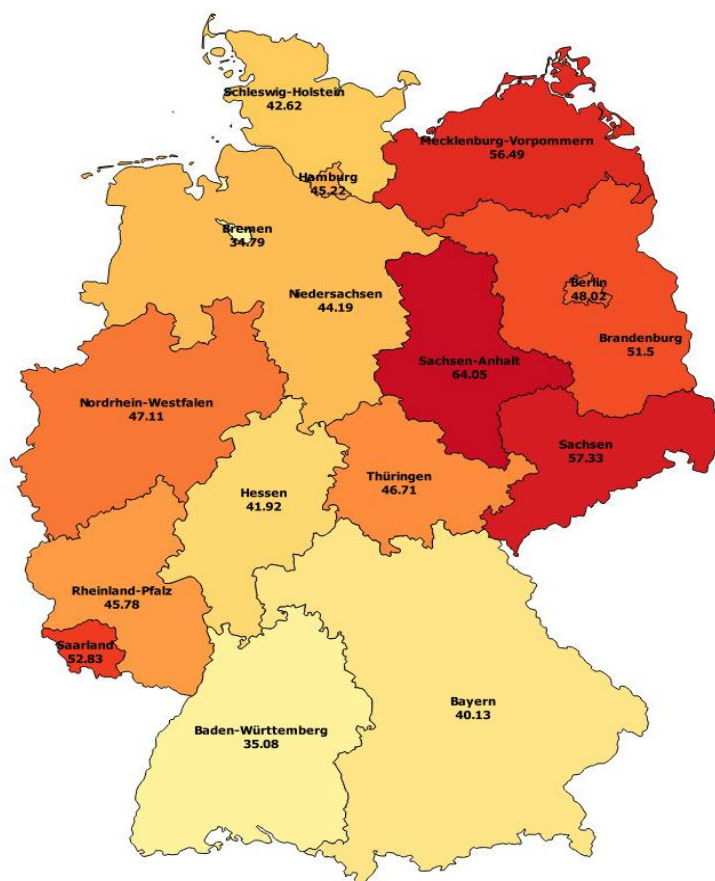


Tabelle 2: Nettoumsatz je Versicherten und Veränderungsrate nach Bundesländern

Bundesland	Netto je Vers.	Veränderung zum Vorjahresmonat
Schleswig-Holstein	42,62 €	-1,9%
Hamburg	45,22 €	8,4%
Bremen	34,79 €	0,9%
Niedersachsen	44,19 €	16,0%
Nordrhein-Westfalen	47,11 €	9,2%
Hessen	41,92 €	9,9%
Rheinland-Pfalz	45,78 €	8,1%
Baden-Württemberg	35,08 €	-2,2%
Bayerns	40,13 €	10,2%
Berlin	48,02 €	11,6%
Saarland	52,83 €	17,6%
Mecklenburg-Vorpommern	56,49 €	-21,1%
Brandenburg	51,50 €	11,3%
Sachsen-Anhalt	64,05 €	16,1%
Thüringen	46,71 €	6,6%
Sachsen	57,33 €	10,1%

Diagramm 2: Nettoumsatz je Versicherten nach (Wohnort-)Bundesland



Verordnungsgeschehen nach Alter und Geschlecht

Tabelle 3a: Abrechnungsmonat Oktober 2018: Bruttoumsatz, Nettoumsatz, DDD nach Alter und Geschlecht

Altersgruppen in Jahren	Bruttoumsatz			Nettoumsatz			DDD		
	Männer	Frauen	Gesamt	Männer	Frauen	Gesamt	Männer	Frauen	Gesamt
< 5	7.237.395 €	1.625.286 €	8.862.681 €	6.636.530 €	1.482.294 €	8.118.824 €	6.019.313	2.609.133	8.628.446
5-9	3.481.447 €	1.590.397 €	5.071.844 €	3.241.805 €	1.449.323 €	4.691.128 €	1.235.422	1.009.930	2.245.352
10-14	4.362.991 €	2.965.712 €	7.328.703 €	4.047.471 €	2.701.879 €	6.749.350 €	1.312.492	1.059.132	2.371.624
15-19	4.649.238 €	4.462.130 €	9.111.368 €	4.282.143 €	3.889.488 €	8.171.630 €	1.227.978	4.405.675	5.633.654
20-24	4.089.538 €	4.121.570 €	8.211.108 €	3.665.720 €	3.592.196 €	7.257.916 €	1.402.477	1.742.171	3.144.648
25-29	6.179.247 €	6.234.135 €	12.413.382 €	5.560.522 €	5.421.591 €	10.982.113 €	2.147.974	2.611.253	4.759.226
30-34	7.913.105 €	7.960.038 €	15.873.143 €	7.158.271 €	6.925.203 €	14.083.473 €	3.030.342	3.546.373	6.576.715
35-39	9.539.536 €	10.491.107 €	20.030.642 €	8.671.505 €	9.122.087 €	17.793.592 €	4.060.349	4.647.421	8.707.769
40-44	10.099.621 €	10.874.982 €	20.974.602 €	9.116.680 €	9.714.563 €	18.831.243 €	5.686.238	5.912.686	11.598.924
45-49	14.896.502 €	15.150.026 €	30.046.528 €	13.411.431 €	13.501.887 €	26.913.317 €	10.202.340	9.659.016	19.861.356
50-54	21.300.791 €	21.389.515 €	42.690.305 €	19.074.034 €	19.033.255 €	38.107.289 €	17.999.808	16.205.152	34.204.961
55-59	23.519.742 €	22.718.084 €	46.237.826 €	20.914.145 €	20.181.118 €	41.095.263 €	23.836.913	19.685.084	43.521.996
60-64	22.613.260 €	20.152.727 €	42.765.987 €	20.133.838 €	17.901.919 €	38.035.757 €	24.372.561	19.788.721	44.161.282
65-69	22.882.057 €	19.212.117 €	42.094.175 €	20.490.032 €	17.058.567 €	37.548.599 €	24.942.961	21.205.806	46.148.767
70-74	19.695.084 €	16.052.740 €	35.747.824 €	17.731.130 €	14.285.290 €	32.016.420 €	21.465.718	18.416.912	39.882.630
75-79	23.725.906 €	19.561.935 €	43.287.841 €	21.437.345 €	17.382.547 €	38.819.892 €	25.112.088	23.116.088	48.228.176
80-84	17.067.521 €	15.540.387 €	32.607.909 €	15.328.280 €	13.654.693 €	28.982.974 €	19.257.736	20.627.030	39.884.766
85-89	6.881.583 €	8.162.546 €	15.044.129 €	6.132.050 €	7.081.287 €	13.213.338 €	8.205.002	11.852.733	20.057.735
≥ 90	2.191.405 €	4.112.905 €	6.304.309 €	1.918.968 €	3.511.387 €	5.430.354 €	2.734.467	6.267.817	9.002.284
unbekannt	-	-	4.494.139 €	-	-	4.050.675 €	-	-	2.828.425
Gesamt	232.325.967 €	212.378.338 €	449.198.444 €	208.951.899 €	187.890.572 €	400.893.147 €	204.252.179	194.368.132	401.448.735

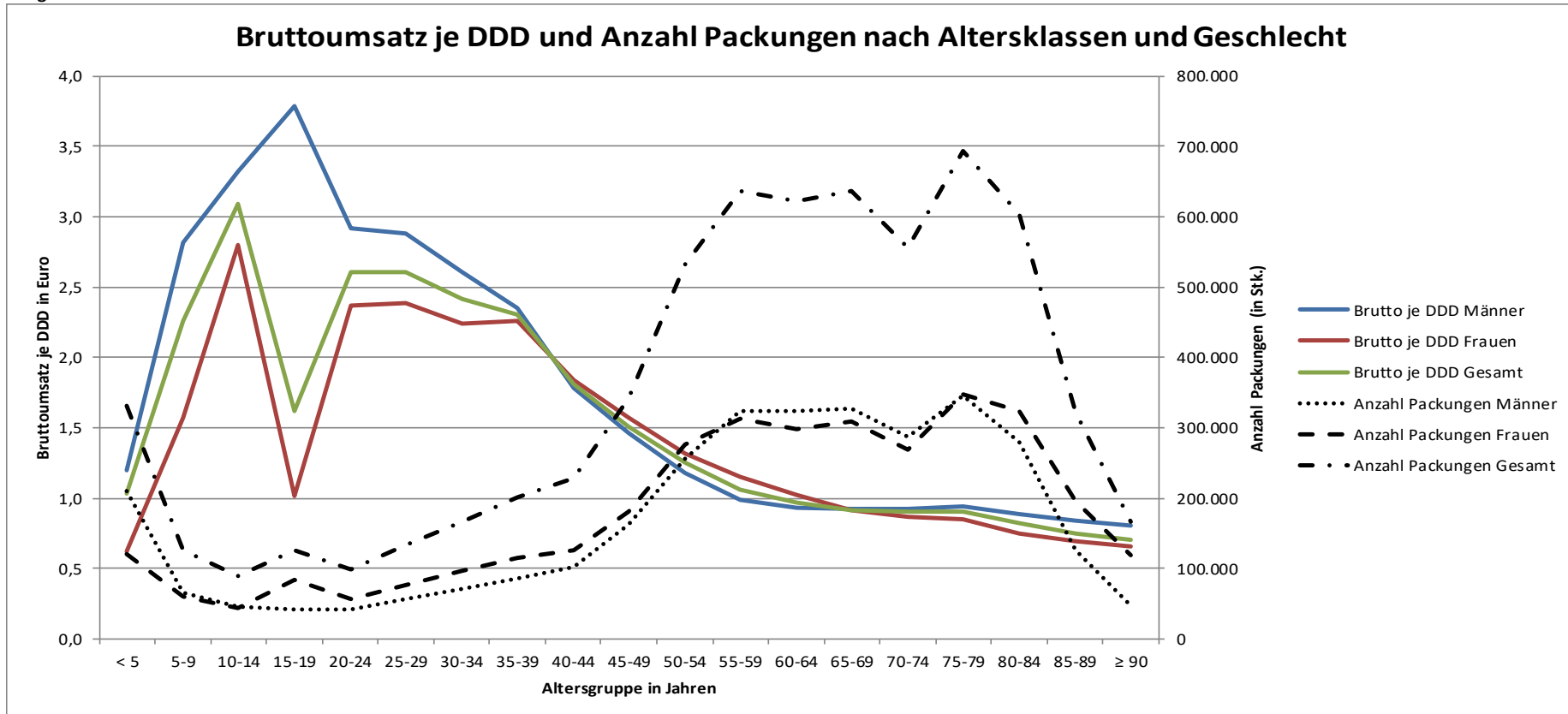
Verordnungsgeschehen nach Alter und Geschlecht II

Tabelle 3b: Abrechnungsmonat Oktober 2018: Bruttoumsatz je DDD, Bruttoumsatz je Versicherten, Anzahl Packungen nach Alter und Geschlecht

Altersgruppen in Jahren	Bruttoumsatz je DDD			Bruttoumsatz je Versicherten			Anzahl Packungen		
	Männer	Frauen	Gesamt	Männer	Frauen	Gesamt	Männer	Frauen	Gesamt
< 5	1,20 €	0,62 €	1,03 €	34,97 €	8,31 €	22,0 €	209.542	121.211	330.753
5-9	2,82 €	1,57 €	2,26 €	17,69 €	8,52 €	13,22 €	66.454	59.178	125.632
10-14	3,32 €	2,80 €	3,09 €	21,09 €	15,10 €	18,17 €	46.257	42.755	89.012
15-19	3,79 €	1,01 €	1,62 €	19,73 €	20,95 €	20,31 €	41.081	84.298	125.379
20-24	2,92 €	2,37 €	2,61 €	15,74 €	17,66 €	16,65 €	41.395	56.606	98.001
25-29	2,88 €	2,39 €	2,61 €	20,90 €	23,23 €	22,01 €	56.286	76.680	132.966
30-34	2,61 €	2,24 €	2,41 €	26,10 €	28,23 €	27,13 €	70.766	95.821	166.587
35-39	2,35 €	2,26 €	2,30 €	33,15 €	35,63 €	34,41 €	85.322	115.471	200.793
40-44	1,78 €	1,84 €	1,81 €	37,19 €	38,68 €	37,95 €	103.032	125.553	228.585
45-49	1,46 €	1,57 €	1,51 €	45,66 €	45,92 €	45,79 €	162.186	180.179	342.365
50-54	1,18 €	1,32 €	1,25 €	53,27 €	54,96 €	54,10 €	256.689	275.370	532.059
55-59	0,99 €	1,15 €	1,06 €	65,04 €	65,30 €	65,16 €	324.371	312.882	637.253
60-64	0,93 €	1,02 €	0,97 €	83,21 €	75,97 €	79,63 €	323.667	298.766	622.433
65-69	0,92 €	0,91 €	0,91 €	104,05 €	85,88 €	94,88 €	327.673	309.516	637.189
70-74	0,92 €	0,87 €	0,90 €	124,26 €	100,79 €	112,50 €	287.432	269.235	556.667
75-79	0,94 €	0,85 €	0,90 €	141,28 €	114,54 €	127,79 €	345.829	348.014	693.843
80-84	0,89 €	0,75 €	0,82 €	144,88 €	118,11 €	130,76 €	279.248	323.469	602.717
85-89	0,84 €	0,69 €	0,75 €	141,36 €	116,64 €	126,78 €	125.921	196.185	322.106
≥ 90	0,80 €	0,66 €	0,70 €	124,29 €	104,91 €	110,92 €	46.965	118.393	165.358
unbekannt	-	-	1,59 €	-	-	-	-	-	59.530
Gesamt	1,14	1,09	1,12	53,35	49,64	52,04	3.200.116	3.409.582	6.669.228

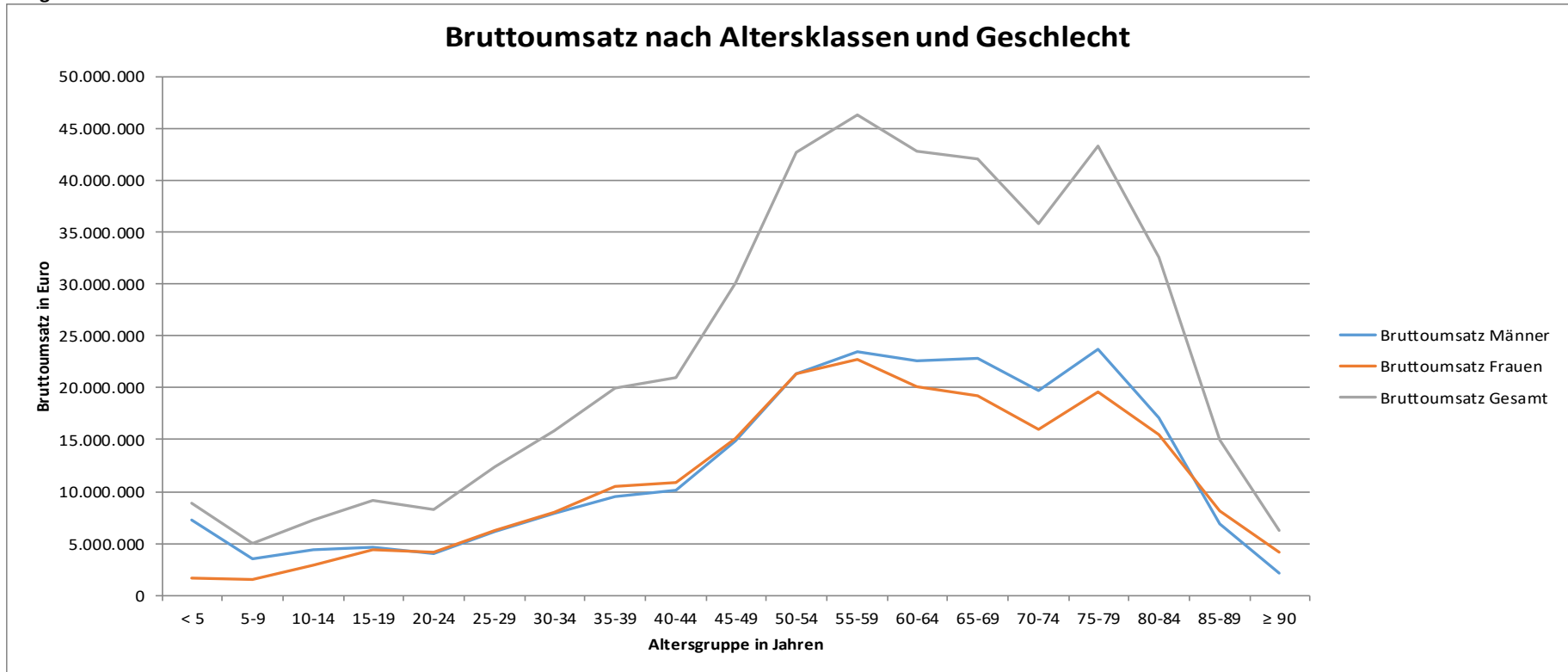
Verordnungsgeschehen nach Alter und Geschlecht III

Diagramm 3a



Verordnungsgeschehen nach Alter und Geschlecht IV

Diagramm 3b



Überblick zu Marktsegmenten

Tabelle 4a: Abrechnungsmonat Oktober 2018: Umsätze BKK Gesamt

Abrechnungsmonat Oktober 2018	Gesamt	Generika		Me-Too	
	je Vers.	je Vers.	Anteil an Gesamt	je Vers.	Anteil an Gesamt
Bruttoumsatz	51,94 €	14,09 €	27,1%	4,08 €	7,9%
Zuzahlungen	2,71 €	1,86 €	68,5%	0,10 €	3,6%
Gesetzliche Abschläge *	2,87 €	1,09 €	37,9%	0,19 €	6,6%
Nettoumsatz	46,35 €	11,14 €	24,0%	3,80 €	8,2%
Zum Vergleich: Oktober 2017	je Vers.	je Vers.	Anteil an Gesamt	je Vers.	Anteil an Gesamt
Nettoumsatz	40,63 €	12,70 €	31,3%	2,90 €	7,1%

* Apothekenabschlag nach § 130 Abs. 1 SGB V und Herstellerabschlag nach § 130a Abs. 1, 3a, 3b SGB V; Individualrabatte sind nicht enthalten.

Tabelle 4b: Abrechnungsmonat Oktober 2018: Anzahl Packungen und DDD BKK Gesamt

Abrechnungsmonat Oktober 2018	Gesamt	Generika		Me-Too	
	Anzahl	Anzahl	Anteil an Gesamt	Anzahl	Anteil an Gesamt
Packungen	6.669.230	4.684.023	70,2%	128.726	1,9%
DDD	401.448.772	318.961.900	79,5%	8.451.495	2,1%
Zum Vergleich: Oktober 2017	Anzahl	Anzahl	Anteil an Gesamt	Anzahl	Anteil an Gesamt
DDD	384.476.848	304.214.975	79,1%	7.118.914	1,9%

Abt. Datenmanagement, Empirie, IT

Die 20 umsatzstärksten Arzneimittel im BKK-System

Tabelle 5: Abrechnungsmonat Oktober 2018

Rang	Fertigarzneimittel	2. ATC-Ebene	Anwendungsgebiet	Bruttoumsatz	Packungen	DDD	Brutto je DDD	Brutto je Versicherten
1	Humira	L04	Immunsuppressiva	12.460.109 €	2.630	193.820	64,29 €	1,44 €
2	Xarelto	B01	Antithrombotische Mittel	6.388.984 €	22.523	1.825.153	3,50 €	0,74 €
3	Eliquis	B01	Antithrombotische Mittel	6.098.835 €	28.626	1.832.540	3,33 €	0,71 €
4	Revlimid	L04	Immunsuppressiva	5.864.914 €	827	22.612	259,37 €	0,68 €
5	Stelara	L04	Immunsuppressiva	3.866.049 €	765	95.683	40,40 €	0,45 €
6	Gilenya	L04	Immunsuppressiva	3.691.420 €	667	57.316	64,40 €	0,43 €
7	Cosentyx	L04	Immunsuppressiva	3.302.632 €	675	54.208	60,93 €	0,38 €
8	Lucentis	S01	Ophthalmika	3.248.934 €	2.594	72.056	45,09 €	0,38 €
9	Tecfidera	N07	Andere Mittel für das Nervensystem	3.217.568 €	1.312	81.638	39,41 €	0,37 €
10	Zytiga	L02	Endokrine Therapie	2.970.524 €	834	23.378	127,06 €	0,34 €
11	Enbrel	L04	Immunsuppressiva	2.901.084 €	661	46.901	61,86 €	0,34 €
12	Copaxone	L03	Immunstimulanzien	2.879.789 €	969	61.788	46,61 €	0,33 €
13	Benepali	L04	Immunsuppressiva	2.791.619 €	786	56.457	49,45 €	0,32 €
14	Simponi	L04	Immunsuppressiva	2.692.195 €	528	52.319	51,46 €	0,31 €
15	Eylea	S01	Ophthalmika	2.676.536 €	2.458	136.557	19,60 €	0,31 €
16	Xtandi	L02	Endokrine Therapie	2.441.623 €	694	19.432	125,65 €	0,28 €
17	Novaminsulfon Lichten	N02	Analgetika	2.247.702 €	160.273	1.293.572	1,74 €	0,26 €
18	Imbruvica	L01	Antineoplastische Mittel	2.202.810 €	293	8.863	248,54 €	0,25 €
19	Jakavi	L01	Antineoplastische Mittel	2.119.005 €	604	13.263	159,77 €	0,25 €
20	Lantus	A10	Antidiabetika	2.115.336 €	16.487	1.065.816	1,98 €	0,24 €
Summe der 20 umsatzstärksten Arzneimittel				76.177.668 €	245.206	7.013.369	10,86 €	8,81 €
Anteil an Arzneimittel insgesamt				17,0%	3,7%	1,7%	970,7%	17,0%
Arzneimittel insgesamt				449.198.483 €	6.669.230	401.448.772	1,12 €	51,94 €

Die 5 umsatzstärksten Therapeutischen Hauptgruppen (2. Ebene ATC-Code) im BKK-System

Tabelle 6: Abrechnungsmonat Oktober 2018

Rang	2. ATC-Ebene		Bedeutung	Bruttoumsatz in €		Anteil an Therap. Hauptgruppe		Kosten je DDD in €
	Rang	5. ATC-Ebene		Bruttoumsatz in €	DDD	Bruttoumsatz	DDD	
1	L04	Immunsuppressiva		65.607.646 €	2.414.604			27,17
		L04AB04	Adalimumab	12.460.109 €	193.820	19,0%	8,0%	64,29
		L04AB01	Etanercept	6.336.815 €	116.458	9,7%	4,8%	54,41
		L04AX04	Lenalidomid	5.864.914 €	22.612	8,9%	0,9%	259,37
		L04AC05	Ustekinumab	3.866.049 €	95.683	5,9%	4,0%	40,40
		L04AA27	Fingolimod	3.691.420 €	57.316	5,6%	2,4%	64,40
		Übrige Arzneimittel der Gruppe		33.388.338 €	1.928.716	50,9%	79,9%	17,31
2	A10	Antidiabetika		23.827.567 €	20.600.749			1,16
		A10AE04	Insulin glargin	3.706.042 €	1.904.277	15,6%	9,2%	1,95
		A10AB04	Insulin lispro	2.309.142 €	1.400.289	9,7%	6,8%	1,65
		A10BH01	Sitagliptin	2.269.192 €	1.532.202	9,5%	7,4%	1,48
		A10BD07	Metformin und Sitagliptin	2.245.004 €	1.704.976	9,4%	8,3%	1,32
		A10AB05	Insulin aspart	2.025.273 €	1.217.944	8,5%	5,9%	1,66
		Übrige Arzneimittel der Gruppe		11.272.914 €	12.841.060	47,3%	62,3%	0,88
3	L01	Antineoplastische Mittel		22.451.123 €	665.185			33,75
		L01XE27	Ibrutinib	2.202.810 €	8.863	9,8%	1,3%	248,54
		L01XE18	Ruxolitinib	2.119.005 €	13.263	9,4%	2,0%	159,77
		L01XE33	Palbociclib	2.030.043 €	18.397	9,0%	2,8%	110,34
		L01XE01	Imatinib	1.490.379 €	18.522	6,6%	2,8%	80,47
		L01XE08	Nilotinib	1.238.602 €	9.040	5,5%	1,4%	137,01
		Übrige Arzneimittel der Gruppe		13.370.283 €	597.100	59,6%	89,8%	22,39
4	B01	Antithrombotische Mittel		22.040.217 €	15.731.108			1,40
		B01AF01	Rivaroxaban	6.388.984 €	1.825.153	29,0%	11,6%	3,50
		B01AF02	Apixaban	6.098.835 €	1.832.540	27,7%	11,6%	3,33
		B01AB05	Enoxaparin	2.268.308 €	873.879	10,3%	5,6%	2,60
		B01AF03	Edoxaban	2.087.448 €	679.480	9,5%	4,3%	3,07
		B01AE07	Dabigatranetexilat	1.139.643 €	297.060	5,2%	1,9%	3,84
		Übrige Arzneimittel der Gruppe		4.056.998 €	10.222.996	18,4%	65,0%	0,40
5	R03	Mittel bei obstruktiven Atemwegserkrankungen		17.141.872 €	12.183.456			1,41
		R03AK08	Formoterol und Beclometason	2.231.245 €	1.153.260	13,0%	9,5%	1,93
		R03BB04	Tiotropiumbromid	1.942.336 €	1.015.620	11,3%	8,3%	1,91
		R03AK07	Formoterol und Budesonid	1.818.369 €	903.420	10,6%	7,4%	2,01
		R03AK06	Salmeterol und Fluticason	1.156.724 €	922.680	6,7%	7,6%	1,25
		R03AL04	Indacaterol und Glycopyrroniumbromid	1.082.661 €	456.560	6,3%	3,7%	2,37
		Übrige Arzneimittel der Gruppe		8.910.538 €	7.731.916	52,0%	63,5%	1,15
Summe der 5 umsatzstärksten Therap. Hauptgruppen				151.068.426 €	51.595.101			2,93
Fertigarzneimittel insgesamt				380.021.038 €	386.744.917			0,98

Die 20 umsatzstärksten generischen Fertigarzneimittel

Tabelle 7: Abrechnungsmonat Oktober 2018

Rang	Fertigarzneimittel	2. ATC-Ebene	Anwendungsgebiet	Bruttoumsatz	Packungen	DDD	Brutto je DDD	Brutto je Versicherten
1	Benepali	L04	Immunsuppressiva	2.791.619 €	786	56.457	49,45 €	0,32 €
2	Novaminsulfon Lichtenstein	N02	Analgetika	2.247.702 €	160.273	1.293.572	1,74 €	0,26 €
3	Ibuflam/-Lysin	M01	Antiphlogistika und Antirheumatika	1.877.969 €	156.583	3.401.894	0,55 €	0,22 €
4	Tilidin AL comp	N02	Analgetika	1.526.908 €	40.068	1.156.110	1,32 €	0,18 €
5	L-Thyroxin Henning	H03	Schilddrüsenherapie	1.292.558 €	87.279	5.131.651	0,25 €	0,15 €
6	Pantoprazol -PUREN protect	A02	Mittel bei Säure bedingten Erkrankungen	1.226.468 €	56.431	6.591.158	0,19 €	0,14 €
7	Candesartan Heumann	C09	Mittel mit Wirkung auf das Renin-Angiotensin-System	1.166.972 €	54.196	9.424.674	0,12 €	0,13 €
8	Bisoprolol- 1 A Pharma	C07	Beta-Adrenozeptorantagonisten	1.087.069 €	81.068	3.603.990	0,30 €	0,13 €
9	Ramipril-ISIS	C09	Mittel mit Wirkung auf das Renin-Angiotensin-System	1.061.263 €	80.005	16.151.730	0,07 €	0,12 €
10	L-Thyrox HEXAL	H03	Schilddrüsenherapie	1.061.221 €	72.709	4.247.180	0,25 €	0,12 €
11	Inflectra	L04	Immunsuppressiva	1.032.270 €	389	39.253	26,30 €	0,12 €
12	Amlodipin Dexcel	C08	Calciumkanalblocker	941.109 €	76.724	9.322.680	0,10 €	0,11 €
13	Metoprolol/-succinat- 1 A Pharma	C07	Beta-Adrenozeptorantagonisten	875.737 €	55.138	2.727.875	0,32 €	0,10 €
14	Pantoprazol Heumann	A02	Mittel bei Säure bedingten Erkrankungen	856.470 €	42.271	5.884.556	0,15 €	0,10 €
15	Metformin Lich	A10	Antidiabetika	810.581 €	53.781	3.644.155	0,22 €	0,09 €
16	Pantoprazol-ratiopharm	A02	Mittel bei Säure bedingten Erkrankungen	808.821 €	36.591	4.406.633	0,18 €	0,09 €
17	Atorvastatin AbZ	C10	Mittel, die den Lipidstoffwechsel beeinflussen	788.758 €	37.116	5.565.337	0,14 €	0,09 €
18	Metex/Metex FS	L04	Immunsuppressiva	784.272 €	4.126	257.929	3,04 €	0,09 €
19	SalbuHEXAL	R03	Mittel bei obstruktiven Atemwegserkrankungen	782.849 €	44.404	1.714.080	0,46 €	0,09 €
20	Candesartan comp AbZ	C09	Mittel mit Wirkung auf das Renin-Angiotensin-System	779.431 €	23.621	2.274.692	0,34 €	0,09 €
Summe der 20 umsatzstärksten generischen Arzneimittel				23.800.047 €	1.163.559	86.895.606	0,27 €	2,75 €
Anteil an Arzneimittel insgesamt				5,3%	17,4%	21,6%	24,5%	5,3%
Arzneimittel insgesamt				449.198.483 €	6.669.230	401.448.772	1,12 €	51,94 €

Die 20 umsatzstärksten "Me-Too" Präparate

Tabelle 8: Abrechnungsmonat Oktober 2018

Rang	Fertigarzneimittel	2. ATC-Ebene	Anwendungsgebiet	Bruttoumsatz	Packungen	DDD	Brutto je DDD	Brutto je Versicherten
1	Eliquis	B01	Antithrombotische Mittel	6.098.835 €	28.626	1.832.540	3,33 €	0,71 €
2	Lixiana	B01	Antithrombotische Mittel	2.087.448 €	9.088	679.480	3,07 €	0,24 €
3	Cimzia	L04	Immunsuppressiva	1.808.367 €	436	33.028	54,75 €	0,21 €
4	Novorapid	A10	Antidiabetika	1.703.823 €	13.617	1.025.315	1,66 €	0,20 €
5	Jardiance	A10	Antidiabetika	1.623.016 €	9.002	726.386	2,23 €	0,19 €
6	Trulicity	A10	Antidiabetika	1.290.496 €	5.319	456.941	2,82 €	0,15 €
7	Tasigna	L01	Antineoplastische Mittel	1.238.602 €	197	9.040	137,01 €	0,14 €
8	Palexia	N02	Analgetika	1.204.914 €	5.670	103.298	11,66 €	0,14 €
9	Levemir	A10	Antidiabetika	971.541 €	7.247	492.201	1,97 €	0,11 €
10	Maviret	J05	Antivirale Mittel zur systemischen Anwendung	944.685 €	63	1.764	535,54 €	0,11 €
11	Xeplion	N05	Psycholeptika	857.180 €	1.346	53.466	16,03 €	0,10 €
12	Apidra	A10	Antidiabetika	787.347 €	6.525	467.990	1,68 €	0,09 €
13	Somatuline	H01	Hypophysen- und Hypothalamushormone und Analoga	781.704 €	170	10.910	71,65 €	0,09 €
14	Neupro	N04	Antiparkinsonmittel	780.818 €	1.611	59.444	13,14 €	0,09 €
15	Tafinlar	L01	Antineoplastische Mittel	684.754 €	114	3.320	206,25 €	0,08 €
16	Lonquex	L03	Immunstimulanzien	624.122 €	383	7.660	81,48 €	0,07 €
17	Taltz	L04	Immunsuppressiva	614.262 €	159	12.166	50,49 €	0,07 €
18	Elocta	B02	Antihämorrhagika	607.782 €	527	607	1.001,29 €	0,07 €
19	Alecensa	L01	Antineoplastische Mittel	582.550 €	69	1.936	300,90 €	0,07 €
20	Certican	L04	Immunsuppressiva	550.839 €	527	23.253	23,69 €	0,06 €
Summe der 20 umsatzstärksten Me-Too Arzneimittel				25.843.086 €	90.696	6.000.745	4,31 €	2,99 €
Anteil an Arzneimittel insgesamt				5,8%	1,4%	1,5%	384,9%	5,8%
Arzneimittel insgesamt				449.198.483 €	6.669.230	401.448.772	1,12 €	51,94 €