

Arzneimittel Statistik, Mitgliedskassen des BKK-Dachverbands

Berichtsmonat: November 2018

Inhalt

Überblick zum Verordnungsgeschehen im BKK-System

Tabelle 1a: Umsätze BKK Gesamt*

Tabelle 1b: Anzahl Packungen und DDD BKK Gesamt*

Diagramm 1: Umsätze je Versicherten im Zeitverlauf

Ausgaben nach Bundesländern

Tabelle 2: Nettoumsatz je Versicherten und Veränderungsrate nach (Wohnort-)Bundesland

Diagramm 2: Nettoumsatz je Versicherten nach Bundesländern

Verordnungsgeschehen nach Alter und Geschlecht

Tabelle 3a: Bruttoumsatz, Nettoumsatz, DDD nach Alter und Geschlecht

Tabelle 3b: Bruttoumsatz je DDD, Bruttoumsatz je Versicherten, Anzahl Packungen nach Alter und Geschlecht

Diagramm 3a: Bruttoumsatz je DDD und Anzahl Packungen nach Alter und Geschlecht

Diagramm 3b: Bruttoumsatz nach Alter und Geschlecht

Überblick zu Marktsegmenten

Tabelle 4a: Umsätze BKK Gesamt*

Tabelle 4b: Anzahl Packungen und DDD BKK Gesamt*

Die 20 Umsatzstärksten Arzneimittel im BKK-System

Tabelle 5: Fertigarzneimittel mit 2. ATC-Ebene und Anwendungsgebiet, Bruttoumsatz § 31 SGB V, Packungen, DDD, Brutto je DDD, Brutto je Versicherten

Die 5 umsatzstärksten Therapeutischen Hauptgruppen (2. Ebene ATC-Code) im BKK-System

Tabelle 6: Top 5-Ranking nach 2. ATC-Ebene, untergliedert nach den 5 umsatzstärksten Fertigarzneimitteln auf 5. ATC-Ebene plus Rest der Gruppe mit Anteilen

Die 20 umsatzstärksten generischen Fertigarzneimittel

Tabelle 7: Generika mit 2. ATC-Ebene und Anwendungsgebiet, Bruttoumsatz, Packungen, DDD, Brutto je DDD, Brutto je Versicherten

Die 20 umsatzstärksten „Me-Too“ Präparate

Tabelle 8: Me-Too mit 2. ATC-Ebene und Anwendungsgebiet, Bruttoumsatz, Packungen, DDD, Brutto je DDD, Brutto je Versicherten

*Bezieht sich auf Gesamtheit der Mitgliedskassen des BKK-Dachverbands

Erläuterungen

Abschläge/Rabatte : Die Krankenkassen erhalten von den Apotheken (§ 130 Abs. 1 SGB V) und von den pharmazeutischen Unternehmen (§ 130a Abs. 1, 3a und 3b SGB V) einen gesetzlichen Abschlag für jedes abgegebene Arzneimittel.

ATC: ATC-basierte Auswertungen beruhen auf dem ATC-Klassifikationssystem der WHO.

BKK-Gesamt bezieht sich auf die Versicherten der Mitgliedsbetriebskrankenkassen, die dem BKK-Dachverband eine Datenfreigabe erteilt haben. *)

Bruttoumsatz berücksichtigt die vom jeweiligen Arzt verordneten und von Apotheken abgerechneten Fertig- und Rezepturarzneimittel, Verbandmittel, Medizinprodukte (sofern sie nicht als Hilfsmittel gelten), Teststreifen und Diätetika (§ 31 SGB V) inklusive der gesetzlichen Zuzahlung.

DDD: (engl.: Defined Daily Dose) angenommene mittlere Tagesdosis bei Erwachsenen für einen Wirkstoff und dessen Hauptindikation

Fertigarzneimittel im Sinne des Arzneimittelgesetzes (§ 4 Abs. 1 AMG) sind im Voraus industriell hergestellte, abgabefertige und zugelassene Arzneimittel. Diese unterliegen der Arzneimittelpreisverordnung. Bei konkret aufgeführten Fertigarzneimitteln handelt es sich um Standardaggregate von Arzneimittelspezialitäten.

Generika sind durch Zweitanmelder in den Verkehr gebrachte, wirkstoffidentische Fertigarzneimittel, die nicht patentgeschützte Wirkstoffe enthalten.

Me-too-Präparate sind Fertigarzneimittel mit pharmakologisch vergleichbaren Wirkstoffen oder therapeutisch vergleichbarer Wirkung wie bei bereits bekannten Arzneimitteln. Es werden nur Fertigarzneimittel aufgeführt, die patentgeschützte Wirkstoffe enthalten.

Nettoumsatz entspricht dem Bruttoumsatz abzüglich der gesetzlich festgelegten Abschläge und der geleisteten Zuzahlung.

Spezialpräparate sind Arzneimittel, die für spezielle Therapieverfahren (z.B. Transplantation, Onkologie, AIDS) in klinischen Zentren und Spezialambulanzen eingesetzt werden und später in der ambulanten Nachsorge weiter verordnet werden.

Zuzahlung: Patienten leisten in der Regel zu jedem abgegebenen Arzneimittel eine Zuzahlung, deren Höhe gesetzlich festgelegt ist. Einige Gruppen von Versicherten sind von der Zuzahlung ausgenommen.

*) November 2018 sind dies 74 von 85 BKKen, die 8,7 Mio. Versicherte betreuen (alle BKKen: 10,9 Mio. Versicherte).

Mit Fragen und Anregungen können Sie sich gerne an Datenmanagement@bkk-dv.de wenden.

Überblick zum Verordnungsgeschehen im BKK-System

Tabelle 1a: Umsätze BKK Gesamt

Abrechnungsmonat November 2018	BKK Gesamt			
	Absolut		Je Versicherten	
	in €	Änderung zum Vorj.monat	in €	Änderung zum Vorj.monat
Bruttoumsatz	441.532.254	-1,5%	50,89	3,6%
Zuzahlungen	23.116.423	-4,1%	2,66	0,9%
Gesetzliche Abschläge *	24.591.899	-6,0%	2,83	-1,1%
Nettoumsatz	393.823.932	-1,0%	45,39	4,1%

* Apothekenabschlag nach § 130 Abs. 1 SGB V und Herstellerabschlag nach § 130a Abs. 1, 3a, 3b SGB V; Individualrabatte sind nicht enthalten.

Tabelle 1b: Anzahl Packungen und DDD BKK Gesamt

Abrechnungsmonat November 2018	BKK Gesamt			
	Absolut		Je Versicherten	
	Anzahl	Änderung zum Vorj.monat	Azahl	Änderung zum Vorj.monat
Packungen	6.618.806	-5,3%	0,76	-0,4%
DDD	392.193.484	-4,6%	45,21	0,3%

Diagramm 1: Umsätze je Versicherten in Euro im Zeitverlauf

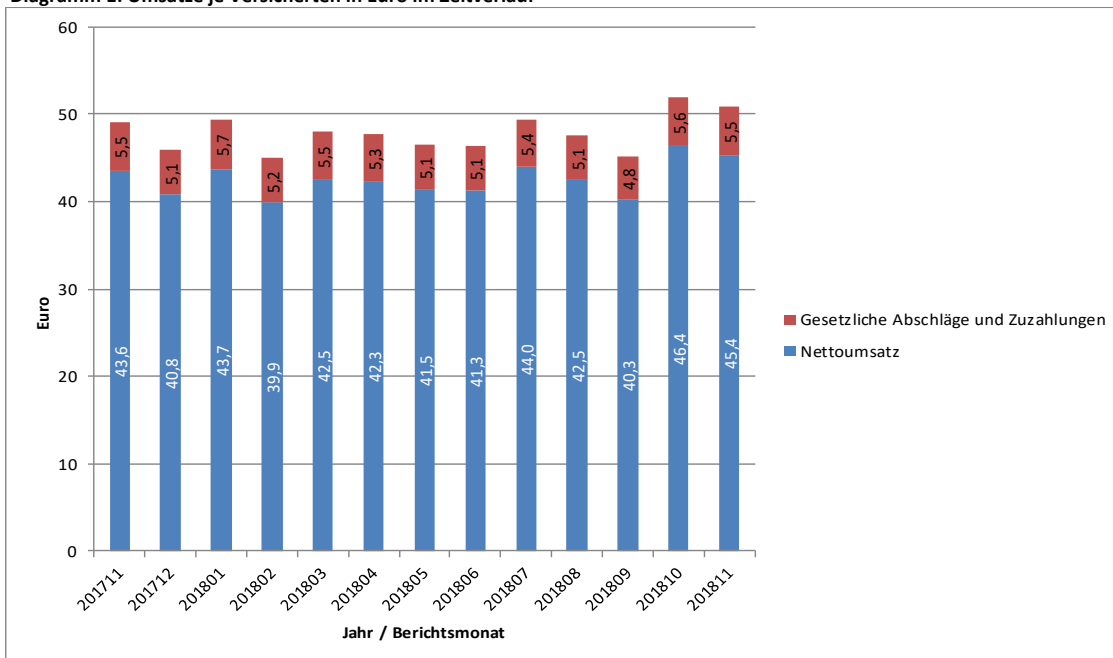
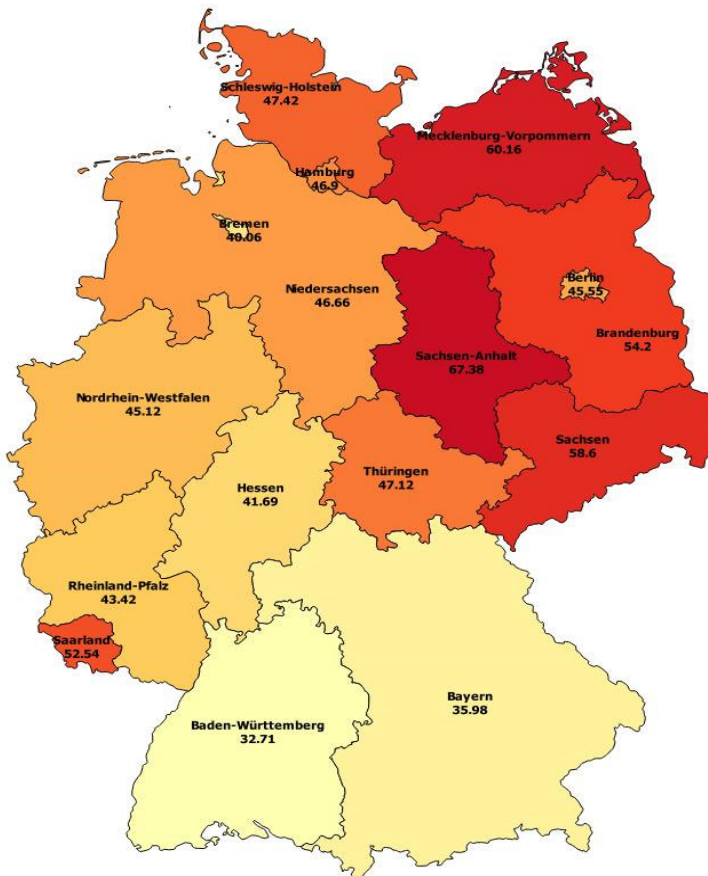


Tabelle 2: Nettoumsatz je Versicherten und Veränderungsrate nach Bundesländern

Bundesland	Netto je Vers.	Veränderung zum Vorjahresmonat
Schleswig-Holstein	47,42 €	-5,0%
Hamburg	46,90 €	-0,7%
Bremen	40,06 €	4,4%
Niedersachsen	46,66 €	-0,4%
Nordrhein-Westfalen	45,12 €	-0,7%
Hessen	41,69 €	-1,9%
Rheinland-Pfalz	43,42 €	-5,1%
Baden-Württemberg	32,71 €	-9,7%
Bayerns	35,98 €	-2,5%
Berlin	45,55 €	-3,1%
Saarland	52,54 €	2,5%
Mecklenburg-Vorpommern	60,16 €	-22,4%
Brandenburg	54,20 €	10,7%
Sachsen-Anhalt	67,38 €	8,2%
Thüringen	47,12 €	-7,1%
Sachsen	58,60 €	1,2%

Diagramm 2: Nettoumsatz je Versicherten nach (Wohnort-)Bundesland



Verordnungsgeschehen nach Alter und Geschlecht

Tabelle 3a: Abrechnungsmonat November 2018: Bruttoumsatz, Nettoumsatz, DDD nach Alter und Geschlecht

Altersgruppen in Jahren	Bruttoumsatz			Nettoumsatz			DDD		
	Männer	Frauen	Gesamt	Männer	Frauen	Gesamt	Männer	Frauen	Gesamt
< 5	3.112.138 €	1.997.513 €	5.109.651 €	2.867.271 €	1.823.970 €	4.691.241 €	3.018.243	2.805.388	5.823.631
5-9	3.405.574 €	1.687.788 €	5.093.362 €	3.139.265 €	1.541.123 €	4.680.388 €	1.424.128	1.208.375	2.632.503
10-14	4.180.831 €	3.657.800 €	7.838.631 €	3.855.811 €	3.326.098 €	7.181.909 €	1.441.230	1.192.716	2.633.946
15-19	4.640.242 €	4.351.199 €	8.991.441 €	4.257.493 €	3.807.815 €	8.065.308 €	1.330.548	3.794.102	5.124.650
20-24	4.289.662 €	4.128.600 €	8.418.262 €	3.864.092 €	3.596.670 €	7.460.762 €	1.387.372	1.707.594	3.094.965
25-29	5.653.543 €	6.407.919 €	12.061.462 €	5.081.786 €	5.618.680 €	10.700.467 €	2.095.979	2.597.722	4.693.701
30-34	7.609.003 €	7.984.132 €	15.593.136 €	6.877.206 €	6.960.447 €	13.837.652 €	2.947.507	3.500.015	6.447.523
35-39	13.548.691 €	10.342.869 €	23.891.560 €	12.311.380 €	8.994.320 €	21.305.700 €	6.881.927	4.676.564	11.558.491
40-44	10.042.347 €	10.701.500 €	20.743.848 €	9.053.746 €	9.538.699 €	18.592.445 €	5.679.386	5.849.803	11.529.189
45-49	13.192.166 €	14.272.813 €	27.464.979 €	11.791.038 €	12.671.630 €	24.462.668 €	9.944.076	9.524.568	19.468.643
50-54	20.911.208 €	21.581.399 €	42.492.607 €	18.691.251 €	19.220.827 €	37.912.077 €	17.813.447	15.889.121	33.702.568
55-59	24.009.008 €	22.467.136 €	46.476.144 €	21.402.287 €	19.959.341 €	41.361.628 €	23.373.290	19.441.038	42.814.327
60-64	22.265.876 €	19.563.774 €	41.829.650 €	19.807.572 €	17.347.262 €	37.154.833 €	24.096.232	19.586.418	43.682.650
65-69	22.089.209 €	19.134.137 €	41.223.345 €	19.760.508 €	16.998.751 €	36.759.259 €	24.005.977	20.830.391	44.836.367
70-74	19.425.720 €	15.650.848 €	35.076.568 €	17.496.980 €	13.902.931 €	31.399.911 €	20.722.263	18.003.868	38.726.131
75-79	23.017.891 €	18.909.884 €	41.927.775 €	20.803.405 €	16.792.027 €	37.595.433 €	23.831.015	22.093.558	45.924.573
80-84	16.687.269 €	15.135.540 €	31.822.809 €	14.998.420 €	13.309.652 €	28.308.072 €	18.414.000	19.988.217	38.402.217
85-89	6.633.463 €	7.922.594 €	14.556.057 €	5.906.648 €	6.882.376 €	12.789.024 €	7.793.664	11.305.965	19.099.630
≥ 90	2.167.697 €	4.131.562 €	6.299.259 €	1.903.413 €	3.542.614 €	5.446.027 €	2.689.798	6.001.445	8.691.243
unbekannt	-	-	#NV	-	-	#NV	-	-	#NV
Gesamt	226.881.539 €	210.029.008 €	#NV	203.869.571 €	185.835.232 €	#NV	198.890.081	189.996.867	#NV

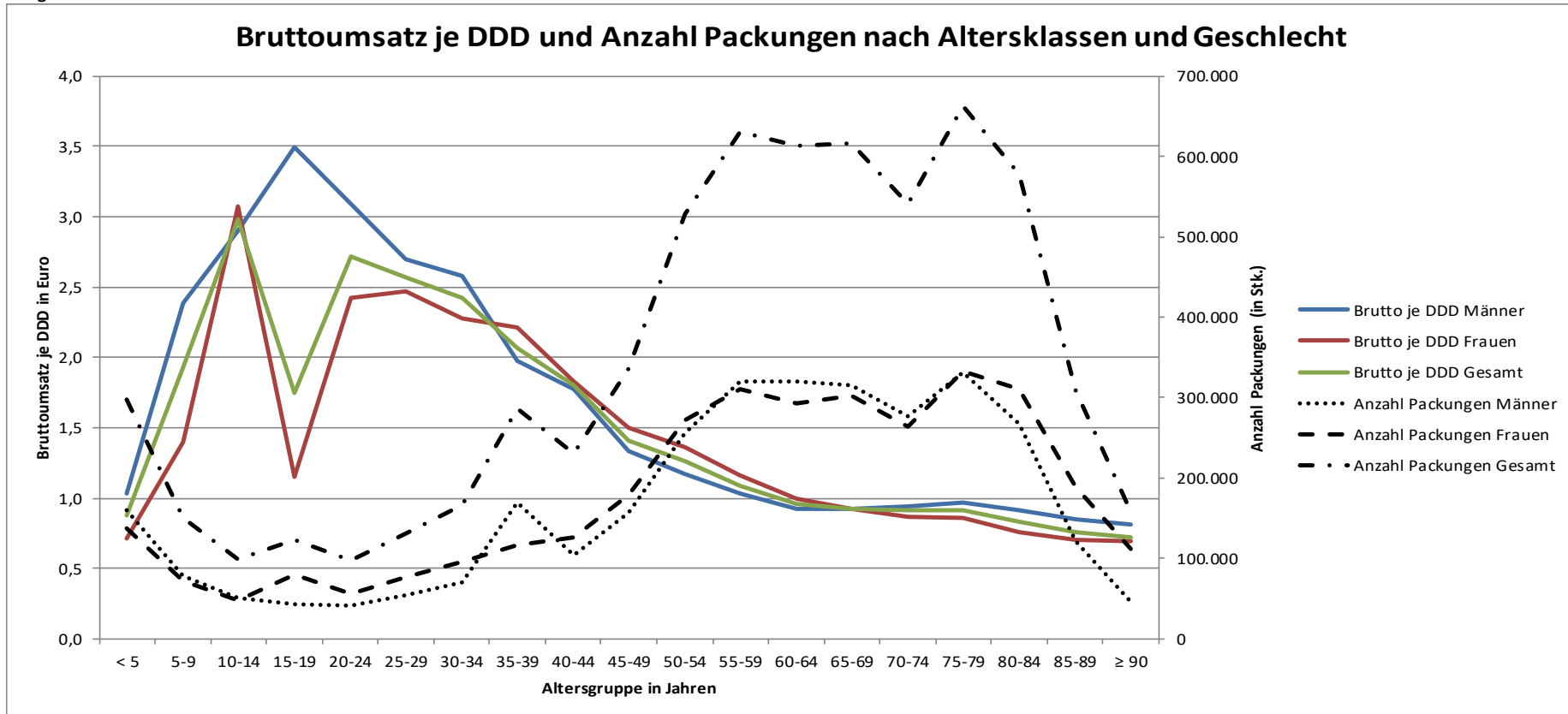
Verordnungsgeschehen nach Alter und Geschlecht II

Tabelle 3b: Abrechnungsmonat November 2018: Bruttoumsatz je DDD, Bruttoumsatz je Versicherten, Anzahl Packungen nach Alter und Geschlecht

Altersgruppen in Jahren	Bruttoumsatz je DDD			Bruttoumsatz je Versicherten			Anzahl Packungen		
	Männer	Frauen	Gesamt	Männer	Frauen	Gesamt	Männer	Frauen	Gesamt
< 5	1,03 €	0,71 €	0,88 €	15,20 €	10,33 €	12,8 €	159.593	137.975	297.568
5-9	2,39 €	1,40 €	1,93 €	17,25 €	9,00 €	13,23 €	78.466	71.490	149.956
10-14	2,90 €	3,07 €	2,98 €	20,17 €	18,58 €	19,40 €	51.041	47.733	98.774
15-19	3,49 €	1,15 €	1,75 €	19,66 €	20,39 €	20,01 €	42.745	79.669	122.414
20-24	3,09 €	2,42 €	2,72 €	16,46 €	17,66 €	17,03 €	40.784	55.952	96.736
25-29	2,70 €	2,47 €	2,57 €	19,07 €	23,88 €	21,35 €	54.647	76.528	131.175
30-34	2,58 €	2,28 €	2,42 €	24,90 €	28,19 €	26,49 €	70.934	95.295	166.229
35-39	1,97 €	2,21 €	2,07 €	46,63 €	35,02 €	40,78 €	169.976	115.849	285.825
40-44	1,77 €	1,83 €	1,80 €	36,73 €	37,88 €	37,31 €	104.228	125.630	229.858
45-49	1,33 €	1,50 €	1,41 €	40,40 €	43,31 €	41,86 €	157.233	179.355	336.588
50-54	1,17 €	1,36 €	1,26 €	52,05 €	55,30 €	53,65 €	256.611	271.140	527.751
55-59	1,03 €	1,16 €	1,09 €	65,88 €	64,14 €	65,02 €	320.301	310.103	630.404
60-64	0,92 €	1,00 €	0,96 €	81,12 €	73,19 €	77,21 €	319.728	293.365	613.093
65-69	0,92 €	0,92 €	0,92 €	100,00 €	85,20 €	92,54 €	314.420	302.214	616.634
70-74	0,94 €	0,87 €	0,91 €	121,79 €	97,74 €	109,74 €	276.691	263.994	540.685
75-79	0,97 €	0,86 €	0,91 €	136,93 €	110,74 €	123,73 €	330.767	332.538	663.305
80-84	0,91 €	0,76 €	0,83 €	139,92 €	113,79 €	126,14 €	267.110	310.310	577.420
85-89	0,85 €	0,70 €	0,76 €	134,64 €	112,51 €	121,62 €	120.701	188.020	308.721
≥ 90	0,81 €	0,69 €	0,72 €	119,54 €	103,23 €	108,32 €	45.931	111.906	157.837
unbekannt	-	-	#NV	-	-	-	-	-	#NV
Gesamt	1,14	1,11	#NV	51,87	48,95	#NV	3.181.907	3.369.066	#NV

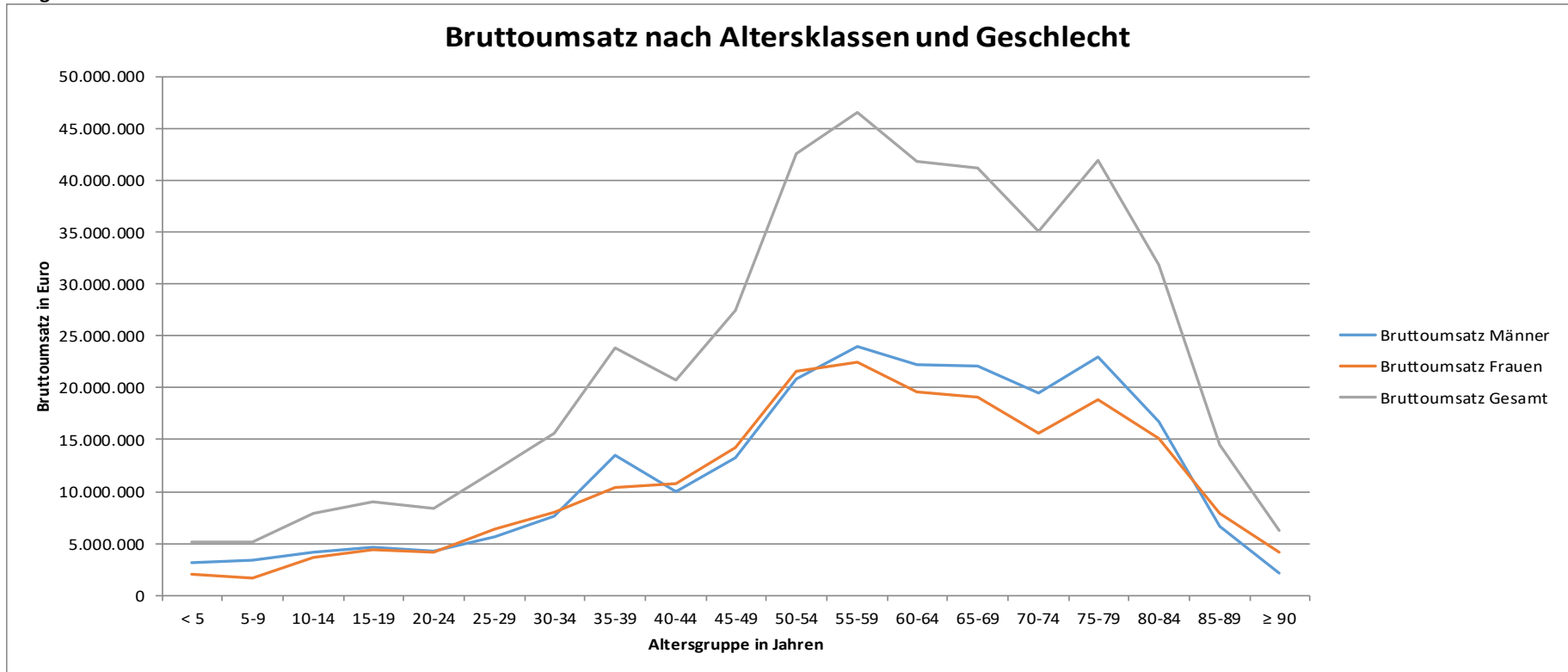
Verordnungsgeschehen nach Alter und Geschlecht III

Diagramm 3a



Verordnungsgeschehen nach Alter und Geschlecht IV

Diagramm 3b



Überblick zu Marktsegmenten

Tabelle 4a: Abrechnungsmonat November 2018: Umsätze BKK Gesamt

Abrechnungsmonat November 2018	Gesamt		Generika		Me-Too	
	je Vers.	je Vers.	Anteil an Gesamt	je Vers.	Anteil an Gesamt	
Bruttoumsatz	50,89 €	14,02 €	27,6%	3,97 €	7,8%	
Zuzahlungen	2,66 €	1,83 €	68,6%	0,10 €	3,6%	
Gesetzliche Abschläge *	2,83 €	1,08 €	38,2%	0,19 €	6,5%	
Nettoumsatz	45,39 €	11,11 €	24,5%	3,69 €	8,1%	
Zum Vergleich: November 2017	je Vers.	je Vers.	Anteil an Gesamt	je Vers.	Anteil an Gesamt	
Nettoumsatz	43,60 €	13,56 €	31,1%	3,11 €	7,1%	

* Apothekenabschlag nach § 130 Abs. 1 SGB V und Herstellerabschlag nach § 130a Abs. 1, 3a, 3b SGB V; Individualrabatte sind nicht enthalten.

Tabelle 4b: Abrechnungsmonat November 2018: Anzahl Packungen und DDD BKK Gesamt

Abrechnungsmonat November 2018	Gesamt		Generika		Me-Too	
	Anzahl	Anzahl	Anteil an Gesamt	Anzahl	Anteil an Gesamt	
Packungen	6.618.806	4.650.337	70,3%	128.339	1,9%	
DDD	392.193.484	312.411.643	79,7%	8.427.307	2,1%	
Zum Vergleich: November 2017	Anzahl	Anzahl	Anteil an Gesamt	Anzahl	Anteil an Gesamt	
DDD	411.227.111	326.804.730	79,5%	7.769.206	1,9%	

Abt. Datenmanagement, Empirie, IT

Die 20 umsatzstärksten Arzneimittel im BKK-System

Tabelle 5: Abrechnungsmonat November 2018

Rang	Fertigarzneimittel	2. ATC-Ebene	Anwendungsgebiet	Bruttoumsatz	Packungen	DDD	Brutto je DDD	Brutto je Versicherten
1	Humira	L04	Immunsuppressiva	11.183.154 €	2.357	173.873	64,32 €	1,29 €
2	Xarelto	B01	Antithrombotische Mittel	6.232.135 €	21.996	1.782.560	3,50 €	0,72 €
3	Eliquis	B01	Antithrombotische Mittel	6.048.507 €	28.117	1.817.285	3,33 €	0,70 €
4	Revlimid	L04	Immunsuppressiva	5.822.645 €	826	21.781	267,33 €	0,67 €
5	Stelara	L04	Immunsuppressiva	3.584.404 €	710	91.365	39,23 €	0,41 €
6	Lucentis	S01	Ophthalmika	3.451.120 €	2.753	76.473	45,13 €	0,40 €
7	Cosentyx	L04	Immunsuppressiva	3.434.347 €	725	56.308	60,99 €	0,40 €
8	Gilenya	L04	Immunsuppressiva	3.408.536 €	620	52.920	64,41 €	0,39 €
9	Zytiga	L02	Endokrine Therapie	2.981.695 €	837	23.466	127,06 €	0,34 €
10	Enbrel	L04	Immunsuppressiva	2.917.906 €	664	47.185	61,84 €	0,34 €
11	Eylea	S01	Ophthalmika	2.845.991 €	2.613	145.168	19,60 €	0,33 €
12	Tecfidera	N07	Andere Mittel für das Nervensystem	2.791.167 €	1.165	70.795	39,43 €	0,32 €
13	Benepali	L04	Immunsuppressiva	2.687.082 €	758	54.343	49,45 €	0,31 €
14	Copaxone	L03	Immunstimulanzien	2.636.941 €	905	56.562	46,62 €	0,30 €
15	Simponi	L04	Immunsuppressiva	2.391.868 €	477	45.843	52,18 €	0,28 €
16	Imbruvica	L01	Antineoplastische Mittel	2.380.329 €	317	9.574	248,62 €	0,27 €
17	Xtandi	L02	Endokrine Therapie	2.360.821 €	671	18.788	125,66 €	0,27 €
18	Novaminsulfon Lichten	N02	Analgetika	2.203.148 €	157.146	1.266.559	1,74 €	0,25 €
19	Ibuflam/-Lysin	M01	Antiphlogistika und Antirheumatika	2.141.299 €	180.269	3.936.147	0,54 €	0,25 €
20	Lixiana	B01	Antithrombotische Mittel	2.105.153 €	9.131	690.705	3,05 €	0,24 €
Summe der 20 umsatzstärksten Arzneimittel				73.608.247 €	413.057	10.437.698	7,05 €	8,48 €
Anteil an Arzneimittel insgesamt				16,7%	6,2%	2,7%	626,4%	16,7%
Arzneimittel insgesamt				441.532.254 €	6.618.806	392.193.484	1,13 €	50,89 €

Die 5 umsatzstärksten Therapeutischen Hauptgruppen (2. Ebene ATC-Code) im BKK-System

Tabelle 6: Abrechnungsmonat November 2018

Rang	2. ATC-Ebene		Bedeutung	Bruttoumsatz in €		Anteil an Therap. Hauptgruppe		Kosten je DDD in €
	Rang	5. ATC-Ebene		Bruttoumsatz in €	DDD	Bruttoumsatz	DDD	
1	L04	Immunsuppressiva		64.692.391 €	2.409.117			26,85
		L04AB04	Adalimumab	12.388.219 €	202.287	19,1%	8,4%	61,24
		L04AB01	Etanercept	6.242.404 €	114.427	9,6%	4,7%	54,55
		L04AX04	Lenalidomid	5.822.645 €	21.781	9,0%	0,9%	267,33
		L04AC05	Ustekinumab	3.584.404 €	91.365	5,5%	3,8%	39,23
		L04AC10	Secukinumab	3.434.347 €	56.308	5,3%	2,3%	60,99
		Übrige Arzneimittel der Gruppe		33.220.372 €	1.922.949	51,4%	79,8%	17,28
2	A10	Antidiabetika		23.682.831 €	20.393.334			1,16
		A10AE04	Insulin glargin	3.707.448 €	1.906.602	15,7%	9,3%	1,94
		A10BH01	Sitagliptin	2.255.399 €	1.523.120	9,5%	7,5%	1,48
		A10BD07	Metformin und Sitagliptin	2.251.815 €	1.710.618	9,5%	8,4%	1,32
		A10AB04	Insulin lispro	2.218.691 €	1.344.477	9,4%	6,6%	1,65
		A10AB05	Insulin aspart	1.989.779 €	1.196.471	8,4%	5,9%	1,66
		Übrige Arzneimittel der Gruppe		11.259.699 €	12.712.047	47,5%	62,3%	0,89
3	L01	Antineoplastische Mittel		22.204.269 €	694.291			31,98
		L01XE27	Ibrutinib	2.380.329 €	9.574	10,7%	1,4%	248,62
		L01XE18	Ruxolitinib	2.075.688 €	13.235	9,3%	1,9%	156,84
		L01XE33	Palbociclib	2.010.983 €	18.302	9,1%	2,6%	109,87
		L01XE01	Imatinib	1.319.073 €	17.454	5,9%	2,5%	75,57
		L01XE08	Nilotinib	1.282.134 €	9.395	5,8%	1,4%	136,47
		Übrige Arzneimittel der Gruppe		13.136.062 €	626.331	59,2%	90,2%	20,97
4	B01	Antithrombotische Mittel		21.607.679 €	15.308.569			1,41
		B01AF01	Rivaroxaban	6.232.135 €	1.782.560	28,8%	11,6%	3,50
		B01AF02	Apixaban	6.048.507 €	1.817.285	28,0%	11,9%	3,33
		B01AB05	Enoxaparin	2.156.935 €	832.843	10,0%	5,4%	2,59
		B01AF03	Edoxaban	2.105.153 €	690.705	9,7%	4,5%	3,05
		B01AE07	Dabigatranetexilat	1.081.522 €	282.592	5,0%	1,8%	3,83
		Übrige Arzneimittel der Gruppe		3.983.427 €	9.902.585	18,4%	64,7%	0,40
5	R03	Mittel bei obstruktiven Atemwegserkrankungen		17.293.002 €	12.278.025			1,41
		R03AK08	Formoterol und Beclometason	2.293.718 €	1.184.220	13,3%	9,6%	1,94
		R03BB04	Tiotropiumbromid	1.905.876 €	995.940	11,0%	8,1%	1,91
		R03AK07	Formoterol und Budesonid	1.829.884 €	909.690	10,6%	7,4%	2,01
		R03AK06	Salmeterol und Fluticason	1.126.824 €	896.580	6,5%	7,3%	1,26
		R03DX05	Omalizumab	1.076.823 €	20.273	6,2%	0,2%	53,12
		Übrige Arzneimittel der Gruppe		9.059.877 €	8.271.322	52,4%	67,4%	1,10
Summe der 5 umsatzstärksten Therap. Hauptgruppen				149.480.172 €	51.083.337			2,93
Fertigarzneimittel insgesamt				373.215.818 €	380.289.129			0,98

Die 20 umsatzstärksten generischen Fertigarzneimittel

Tabelle 7: Abrechnungsmonat November 2018

Rang	Fertigarzneimittel	2. ATC-Ebene	Anwendungsgebiet	Bruttoumsatz	Packungen	DDD	Brutto je DDD	Brutto je Versicherten
1	Benepali	L04	Immunsuppressiva	2.687.082 €	758	54.343	49,45 €	0,31 €
2	Novaminsulfon Lichtenstein	N02	Analgetika	2.203.148 €	157.146	1.266.559	1,74 €	0,25 €
3	Ibuflam/-Lysin	M01	Antiphlogistika und Antirheumatika	2.141.299 €	180.269	3.936.147	0,54 €	0,25 €
4	Tilidin AL comp	N02	Analgetika	1.478.585 €	38.812	1.119.277	1,32 €	0,17 €
5	Pantoprazol -PUREN protect	A02	Mittel bei Säure bedingten Erkrankungen	1.254.384 €	57.896	6.735.893	0,19 €	0,14 €
6	L-Thyroxin Henning	H03	Schilddrüsenherapie	1.240.751 €	83.815	4.916.852	0,25 €	0,14 €
7	Candesartan Heumann	C09	Mittel mit Wirkung auf das Renin-Angiotensin-System	1.181.550 €	54.338	9.947.273	0,12 €	0,14 €
8	Bisoprolol- 1 A Pharma	C07	Beta-Adrenozeptorantagonisten	1.065.277 €	79.418	3.534.624	0,30 €	0,12 €
9	Ramipril-ISIS	C09	Mittel mit Wirkung auf das Renin-Angiotensin-System	1.059.637 €	79.909	16.072.740	0,07 €	0,12 €
10	L-Thyrox HEXAL	H03	Schilddrüsenherapie	1.016.030 €	69.608	4.066.262	0,25 €	0,12 €
11	Amlodipin Dexcel	C08	Calciumkanalblocker	931.692 €	75.956	9.218.750	0,10 €	0,11 €
12	Metoprolol/-succinat- 1 A Pharma	C07	Beta-Adrenozeptorantagonisten	848.680 €	53.369	2.679.234	0,32 €	0,10 €
13	Inflectra	L04	Immunsuppressiva	847.380 €	320	32.293	26,24 €	0,10 €
14	Pantoprazol Heumann	A02	Mittel bei Säure bedingten Erkrankungen	836.355 €	41.301	5.734.637	0,15 €	0,10 €
15	SalbuHEXAL	R03	Mittel bei obstruktiven Atemwegserkrankungen	807.713 €	46.164	1.746.015	0,46 €	0,09 €
16	Metformin Lich	A10	Antidiabetika	788.796 €	52.310	3.557.864	0,22 €	0,09 €
17	Atorvastatin AbZ	C10	Mittel, die den Lipidstoffwechsel beeinflussen	775.195 €	36.354	5.487.332	0,14 €	0,09 €
18	Pantoprazol-ratiopharm	A02	Mittel bei Säure bedingten Erkrankungen	773.807 €	35.038	4.221.185	0,18 €	0,09 €
19	Metex/Metex FS	L04	Immunsuppressiva	767.164 €	4.099	254.960	3,01 €	0,09 €
20	Simvastatin- 1 A Pharma	C10	Mittel, die den Lipidstoffwechsel beeinflussen	747.992 €	38.418	3.466.348	0,22 €	0,09 €
Summe der 20 umsatzstärksten generischen Arzneimittel				23.452.517 €	1.185.298	88.048.587	0,27 €	2,70 €
Anteil an Arzneimittel insgesamt				5,3%	17,9%	22,5%	23,7%	5,3%
Arzneimittel insgesamt				441.532.254 €	6.618.806	392.193.484	1,13 €	50,89 €

Die 20 umsatzstärksten "Me-Too" Präparate

Tabelle 8: Abrechnungsmonat November 2018

Rang	Fertigarzneimittel	2. ATC-Ebene	Anwendungsgebiet	Bruttoumsatz	Packungen	DDD	Brutto je DDD	Brutto je Versicherten
1	Eliquis	B01	Antithrombotische Mittel	6.048.507 €	28.117	1.817.285	3,33 €	0,70 €
2	Lixiana	B01	Antithrombotische Mittel	2.105.153 €	9.131	690.705	3,05 €	0,24 €
3	Cimzia	L04	Immunsuppressiva	1.834.751 €	437	33.514	54,75 €	0,21 €
4	Jardiance	A10	Antidiabetika	1.655.675 €	9.216	744.138	2,23 €	0,19 €
5	Novorapid	A10	Antidiabetika	1.655.497 €	13.258	995.867	1,66 €	0,19 €
6	Trulicity	A10	Antidiabetika	1.323.334 €	5.477	467.984	2,83 €	0,15 €
7	Tasigna	L01	Antineoplastische Mittel	1.282.134 €	198	9.395	136,47 €	0,15 €
8	Palexia	N02	Analgetika	1.232.873 €	5.696	106.168	11,61 €	0,14 €
9	Levemir	A10	Antidiabetika	962.689 €	7.208	487.438	1,98 €	0,11 €
10	Xeplion	N05	Psycholeptika	833.861 €	1.279	51.996	16,04 €	0,10 €
11	Apidra	A10	Antidiabetika	770.756 €	6.419	457.942	1,68 €	0,09 €
12	Neupro	N04	Antiparkinsonmittel	738.958 €	1.518	55.277	13,37 €	0,09 €
13	Somatuline	H01	Hypophysen- und Hypothalamushormone und Analoga	678.536 €	153	9.440	71,88 €	0,08 €
14	Maviret	J05	Antivirale Mittel zur systemischen Anwendung	659.780 €	44	1.232	535,54 €	0,08 €
15	Lonquex	L03	Immunstimulanzien	626.699 €	384	7.680	81,60 €	0,07 €
16	Tafinlar	L01	Antineoplastische Mittel	602.178 €	99	2.920	206,23 €	0,07 €
17	Votrient	L01	Antineoplastische Mittel	592.181 €	159	3.803	155,73 €	0,07 €
18	Certican	L04	Immunsuppressiva	583.998 €	554	24.448	23,89 €	0,07 €
19	Elocta	B02	Antihämorrhagika	551.353 €	424	581	949,79 €	0,06 €
20	Taltz	L04	Immunsuppressiva	539.054 €	145	10.676	50,49 €	0,06 €
Summe der 20 umsatzstärksten Me-Too Arzneimittel				25.277.969 €	89.916	5.978.488	4,23 €	2,91 €
Anteil an Arzneimittel insgesamt				5,7%	1,4%	1,5%	375,6%	5,7%
Arzneimittel insgesamt				441.532.254 €	6.618.806	392.193.484	1,13 €	50,89 €