

Arzneimittel Statistik, Mitgliedskassen des BKK-Dachverbands

Berichtsmonat: Dezember 2018

Inhalt

Überblick zum Verordnungsgeschehen im BKK-System

Tabelle 1a: Umsätze BKK Gesamt*

Tabelle 1b: Anzahl Packungen und DDD BKK Gesamt*

Diagramm 1: Umsätze je Versicherten im Zeitverlauf

Ausgaben nach Bundesländern

Tabelle 2: Nettoumsatz je Versicherten und Veränderungsrate nach (Wohnort-)Bundesland

Diagramm 2: Nettoumsatz je Versicherten nach Bundesländern

Verordnungsgeschehen nach Alter und Geschlecht

Tabelle 3a: Bruttoumsatz, Nettoumsatz, DDD nach Alter und Geschlecht

Tabelle 3b: Bruttoumsatz je DDD, Bruttoumsatz je Versicherten, Anzahl Packungen nach Alter und Geschlecht

Diagramm 3a: Bruttoumsatz je DDD und Anzahl Packungen nach Alter und Geschlecht

Diagramm 3b: Bruttoumsatz nach Alter und Geschlecht

Überblick zu Marktsegmenten

Tabelle 4a: Umsätze BKK Gesamt*

Tabelle 4b: Anzahl Packungen und DDD BKK Gesamt*

Die 20 Umsatzstärksten Arzneimittel im BKK-System

Tabelle 5: Fertigarzneimittel mit 2. ATC-Ebene und Anwendungsgebiet, Bruttoumsatz § 31 SGB V, Packungen, DDD, Brutto je DDD, Brutto je Versicherten

Die 5 umsatzstärksten Therapeutischen Hauptgruppen (2. Ebene ATC-Code) im BKK-System

Tabelle 6: Top 5-Ranking nach 2. ATC-Ebene, untergliedert nach den 5 umsatzstärksten Fertigarzneimitteln auf 5. ATC-Ebene plus Rest der Gruppe mit Anteilen

Die 20 umsatzstärksten generischen Fertigarzneimittel

Tabelle 7: Generika mit 2. ATC-Ebene und Anwendungsgebiet, Bruttoumsatz, Packungen, DDD, Brutto je DDD, Brutto je Versicherten

Die 20 umsatzstärksten „Me-Too“ Präparate

Tabelle 8: Me-Too mit 2. ATC-Ebene und Anwendungsgebiet, Bruttoumsatz, Packungen, DDD, Brutto je DDD, Brutto je Versicherten

*Bezieht sich auf Gesamtheit der Mitgliedskassen des BKK-Dachverbands

Erläuterungen

Abschläge/Rabatte : Die Krankenkassen erhalten von den Apotheken (§ 130 Abs. 1 SGB V) und von den pharmazeutischen Unternehmen (§ 130a Abs. 1, 3a und 3b SGB V) einen gesetzlichen Abschlag für jedes abgegebene Arzneimittel.

ATC: ATC-basierte Auswertungen beruhen auf dem ATC-Klassifikationssystem der WHO.

BKK-Gesamt bezieht sich auf die Versicherten der Mitgliedsbetriebskrankenkassen, die dem BKK-Dachverband eine Datenfreigabe erteilt haben. *)

Bruttoumsatz berücksichtigt die vom jeweiligen Arzt verordneten und von Apotheken abgerechneten Fertig- und Rezepturarzneimittel, Verbandmittel, Medizinprodukte (sofern sie nicht als Hilfsmittel gelten), Teststreifen und Diätetika (§ 31 SGB V) inklusive der gesetzlichen Zuzahlung.

DDD: (engl.: Defined Daily Dose) angenommene mittlere Tagesdosis bei Erwachsenen für einen Wirkstoff und dessen Hauptindikation

Fertigarzneimittel im Sinne des Arzneimittelgesetzes (§ 4 Abs. 1 AMG) sind im Voraus industriell hergestellte, abgabefertige und zugelassene Arzneimittel. Diese unterliegen der Arzneimittelpreisverordnung. Bei konkret aufgeführten Fertigarzneimitteln handelt es sich um Standardaggregate von Arzneimittelspezialitäten.

Generika sind durch Zweitanmelder in den Verkehr gebrachte, wirkstoffidentische Fertigarzneimittel, die nicht patentgeschützte Wirkstoffe enthalten.

Me-too-Präparate sind Fertigarzneimittel mit pharmakologisch vergleichbaren Wirkstoffen oder therapeutisch vergleichbarer Wirkung wie bei bereits bekannten Arzneimitteln. Es werden nur Fertigarzneimittel aufgeführt, die patentgeschützte Wirkstoffe enthalten.

Nettoumsatz entspricht dem Bruttoumsatz abzüglich der gesetzlich festgelegten Abschläge und der geleisteten Zuzahlung.

Spezialpräparate sind Arzneimittel, die für spezielle Therapieverfahren (z.B. Transplantation, Onkologie, AIDS) in klinischen Zentren und Spezialambulanzen eingesetzt werden und später in der ambulanten Nachsorge weiter verordnet werden.

Zuzahlung: Patienten leisten in der Regel zu jedem abgegebenen Arzneimittel eine Zuzahlung, deren Höhe gesetzlich festgelegt ist. Einige Gruppen von Versicherten sind von der Zuzahlung ausgenommen.

*) Dezember 2018 sind dies 73 von 85 BKKen, die 8,7 Mio. Versicherte betreuen (alle BKKen: 10,9 Mio. Versicherte).

Mit Fragen und Anregungen können Sie sich gerne an Datenmanagement@bkk-dv.de wenden.

Überblick zum Verordnungsgeschehen im BKK-System

Tabelle 1a: Umsätze BKK Gesamt

Abrechnungsmonat Dezember 2018	BKK Gesamt			
	in €	Absolut Änderung zum Vorj.monat	in €	Je Versicherten Änderung zum Vorj.monat
Bruttoumsatz	407.253.423	-3,0%	46,86	2,1%
Zuzahlungen	20.799.321	-6,8%	2,39	-2,0%
Gesetzliche Abschläge *	22.651.599	-7,8%	2,61	-3,0%
Nettoumsatz	363.802.503	-2,4%	41,86	2,6%

* Apothekenabschlag nach § 130 Abs. 1 SGB V und Herstellerabschlag nach § 130a Abs. 1, 3a, 3b SGB V; Individualrabatte sind nicht enthalten.

Tabelle 1b: Anzahl Packungen und DDD BKK Gesamt

Abrechnungsmonat Dezember 2018	BKK Gesamt			
	Anzahl	Absolut Änderung zum Vorj.monat	Azahl	Je Versicherten Änderung zum Vorj.monat
Packungen	6.119.859	-7,2%	0,70	-2,3%
DDD	357.740.560	-6,2%	41,16	-1,3%

Diagramm 1: Umsätze je Versicherten in Euro im Zeitverlauf

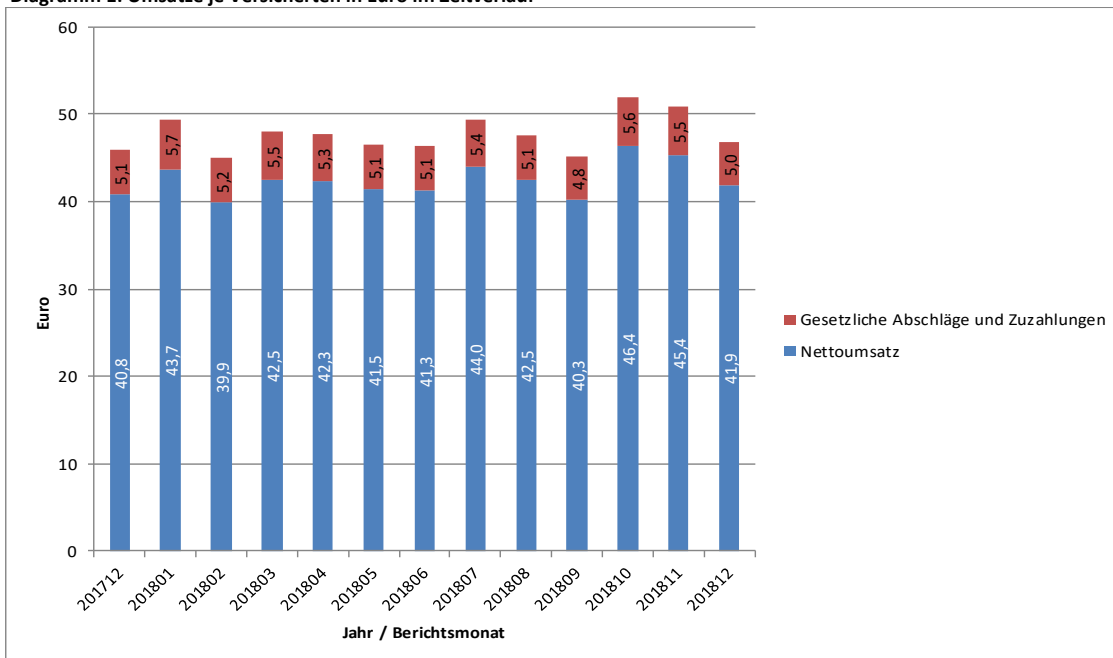
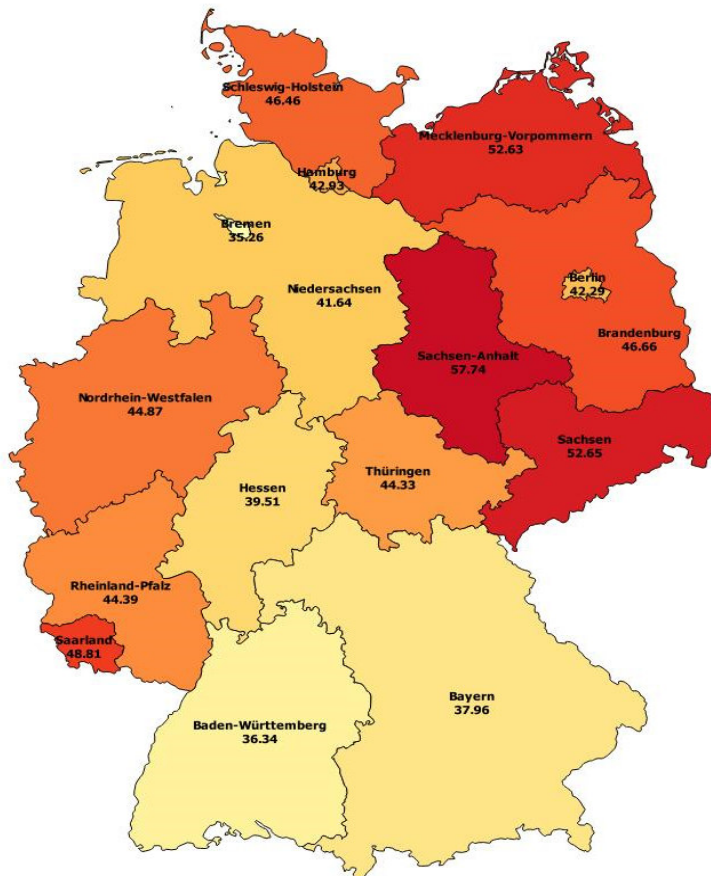


Tabelle 2: Nettoumsatz je Versicherten und Veränderungsrate nach Bundesländern

Bundesland	Netto je Vers.	Veränderung zum Vorjahresmonat
Schleswig-Holstein	46,46 €	4,4%
Hamburg	42,93 €	3,6%
Bremen	35,26 €	1,1%
Niedersachsen	41,64 €	1,9%
Nordrhein-Westfalen	44,87 €	5,8%
Hessen	39,51 €	1,2%
Rheinland-Pfalz	44,39 €	1,9%
Baden-Württemberg	36,34 €	-2,8%
Bayerns	37,96 €	4,3%
Berlin	42,29 €	4,8%
Saarland	48,81 €	8,6%
Mecklenburg-Vorpommern	52,63 €	-25,1%
Brandenburg	46,66 €	-1,1%
Sachsen-Anhalt	57,74 €	4,6%
Thüringen	44,33 €	-0,5%
Sachsen	52,65 €	3,8%

Diagramm 2: Nettoumsatz je Versicherten nach (Wohnort-)Bundesland



Verordnungsgeschehen nach Alter und Geschlecht

Tabelle 3a: Abrechnungsmonat Dezember 2018: Bruttoumsatz, Nettoumsatz, DDD nach Alter und Geschlecht

Altersgruppen in Jahren	Bruttoumsatz			Nettoumsatz			DDD		
	Männer	Frauen	Gesamt	Männer	Frauen	Gesamt	Männer	Frauen	Gesamt
< 5	6.978.460 €	2.084.806 €	9.063.266 €	6.396.288 €	1.897.160 €	8.293.448 €	5.515.895	2.826.731	8.342.626
5-9	2.990.549 €	1.724.783 €	4.715.332 €	2.761.257 €	1.573.553 €	4.334.810 €	1.333.799	1.157.298	2.491.097
10-14	3.834.910 €	2.723.274 €	6.558.185 €	3.547.851 €	2.491.172 €	6.039.023 €	1.297.127	1.081.868	2.378.995
15-19	4.988.581 €	3.717.845 €	8.706.426 €	4.599.824 €	3.246.967 €	7.846.791 €	1.192.991	3.292.734	4.485.725
20-24	3.611.248 €	4.039.270 €	7.650.518 €	3.219.457 €	3.548.258 €	6.767.715 €	1.257.544	1.580.753	2.838.297
25-29	6.271.162 €	5.792.430 €	12.063.592 €	5.700.155 €	5.096.236 €	10.796.391 €	1.938.663	2.402.775	4.341.438
30-34	7.088.405 €	7.600.749 €	14.689.154 €	6.418.252 €	6.693.465 €	13.111.717 €	2.750.100	3.250.385	6.000.485
35-39	9.013.659 €	9.438.861 €	18.452.520 €	8.195.350 €	8.338.102 €	16.533.453 €	3.712.874	4.316.907	8.029.781
40-44	9.473.758 €	9.602.905 €	19.076.663 €	8.560.213 €	8.539.176 €	17.099.390 €	5.234.259	5.435.946	10.670.205
45-49	12.882.274 €	13.849.385 €	26.731.659 €	11.552.180 €	12.361.912 €	23.914.093 €	9.345.987	8.879.297	18.225.284
50-54	19.789.263 €	20.211.003 €	40.000.265 €	17.721.090 €	18.020.539 €	35.741.629 €	16.571.605	14.806.112	31.377.718
55-59	21.964.144 €	20.414.990 €	42.379.134 €	19.559.527 €	18.124.960 €	37.684.487 €	21.527.501	17.926.956	39.454.457
60-64	21.130.972 €	17.976.841 €	39.107.813 €	18.841.204 €	15.949.808 €	34.791.012 €	21.986.168	17.975.805	39.961.973
65-69	20.041.880 €	17.545.179 €	37.587.059 €	17.901.303 €	15.602.644 €	33.503.947 €	21.862.406	18.859.970	40.722.376
70-74	17.605.823 €	14.480.912 €	32.086.735 €	15.851.768 €	12.887.543 €	28.739.311 €	18.565.352	16.242.259	34.807.612
75-79	20.390.705 €	16.531.672 €	36.922.376 €	18.417.101 €	14.666.497 €	33.083.598 €	21.196.678	19.754.049	40.950.726
80-84	14.958.394 €	13.586.485 €	28.544.879 €	13.433.350 €	11.941.838 €	25.375.188 €	16.634.890	18.063.193	34.698.083
85-89	6.123.977 €	7.303.194 €	13.427.171 €	5.463.805 €	6.340.771 €	11.804.576 €	7.081.841	10.427.532	17.509.373
≥ 90	1.938.890 €	3.809.968 €	5.748.858 €	1.696.428 €	3.261.944 €	4.958.373 €	2.468.101	5.693.084	8.161.186
unbekannt	-	-	#NV	-	-	#NV	-	-	#NV
Gesamt	211.077.053 €	192.434.550 €	#NV	189.836.405 €	170.582.546 €	#NV	181.473.782	173.973.655	#NV

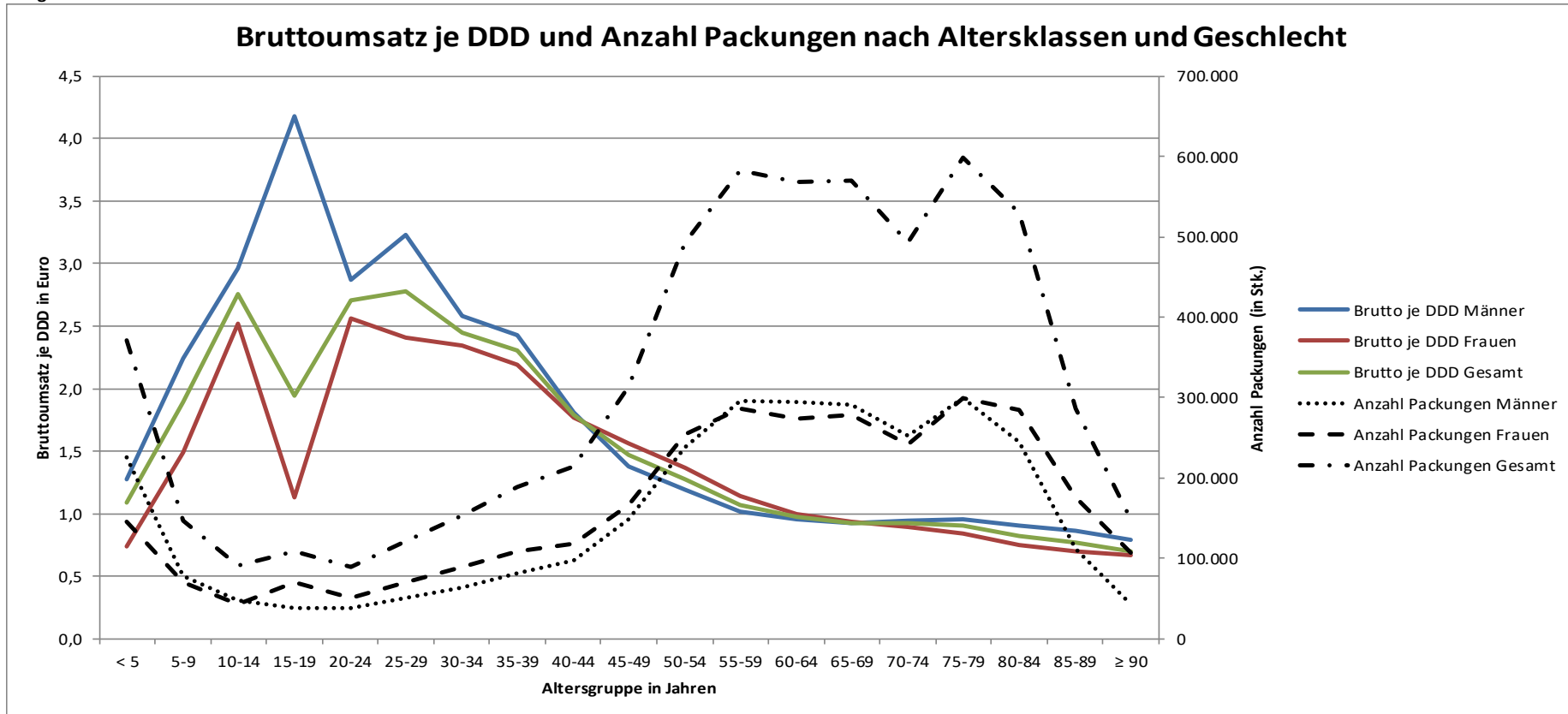
Verordnungsgeschehen nach Alter und Geschlecht II

Tabelle 3b: Abrechnungsmonat Dezember 2018: Bruttoumsatz je DDD, Bruttoumsatz je Versicherten, Anzahl Packungen nach Alter und Geschlecht

Altersgruppen in Jahren	Bruttoumsatz je DDD			Bruttoumsatz je Versicherten			Anzahl Packungen		
	Männer	Frauen	Gesamt	Männer	Frauen	Gesamt	Männer	Frauen	Gesamt
< 5	1,27 €	0,74 €	1,09 €	33,41 €	10,55 €	22,3 €	225.244	146.113	371.357
5-9	2,24 €	1,49 €	1,89 €	15,16 €	9,22 €	12,27 €	77.540	69.556	147.096
10-14	2,96 €	2,52 €	2,76 €	18,54 €	13,86 €	16,26 €	47.673	43.406	91.079
15-19	4,18 €	1,13 €	1,94 €	21,09 €	17,34 €	19,30 €	38.463	69.485	107.948
20-24	2,87 €	2,56 €	2,70 €	13,72 €	17,09 €	15,31 €	37.421	51.478	88.899
25-29	3,23 €	2,41 €	2,78 €	21,10 €	21,48 €	21,28 €	50.612	70.051	120.663
30-34	2,58 €	2,34 €	2,45 €	23,23 €	26,73 €	24,92 €	64.516	89.163	153.679
35-39	2,43 €	2,19 €	2,30 €	31,10 €	31,93 €	31,52 €	80.888	108.538	189.426
40-44	1,81 €	1,77 €	1,79 €	34,79 €	33,99 €	34,38 €	96.584	118.183	214.767
45-49	1,38 €	1,56 €	1,47 €	39,82 €	42,25 €	41,04 €	148.308	165.755	314.063
50-54	1,19 €	1,37 €	1,27 €	49,52 €	51,85 €	50,67 €	238.788	254.413	493.201
55-59	1,02 €	1,14 €	1,07 €	60,34 €	58,23 €	59,31 €	295.161	286.539	581.700
60-64	0,96 €	1,00 €	0,98 €	76,94 €	67,12 €	72,10 €	294.925	273.730	568.655
65-69	0,92 €	0,93 €	0,92 €	91,16 €	78,18 €	84,61 €	291.199	279.088	570.287
70-74	0,95 €	0,89 €	0,92 €	110,43 €	90,42 €	100,40 €	252.167	240.848	493.015
75-79	0,96 €	0,84 €	0,90 €	122,22 €	97,29 €	109,64 €	299.104	299.639	598.743
80-84	0,90 €	0,75 €	0,82 €	125,43 €	101,84 €	112,97 €	244.503	284.754	529.257
85-89	0,86 €	0,70 €	0,77 €	125,18 €	104,52 €	113,03 €	111.425	175.121	286.546
≥ 90	0,79 €	0,67 €	0,70 €	108,03 €	#NV	#NV	42.549	106.763	149.312
unbekannt	-	-	#NV	-	-	-	-	-	#NV
Gesamt	1,16	1,11	#NV	48,28	45,19	#NV	2.937.070	3.132.623	#NV

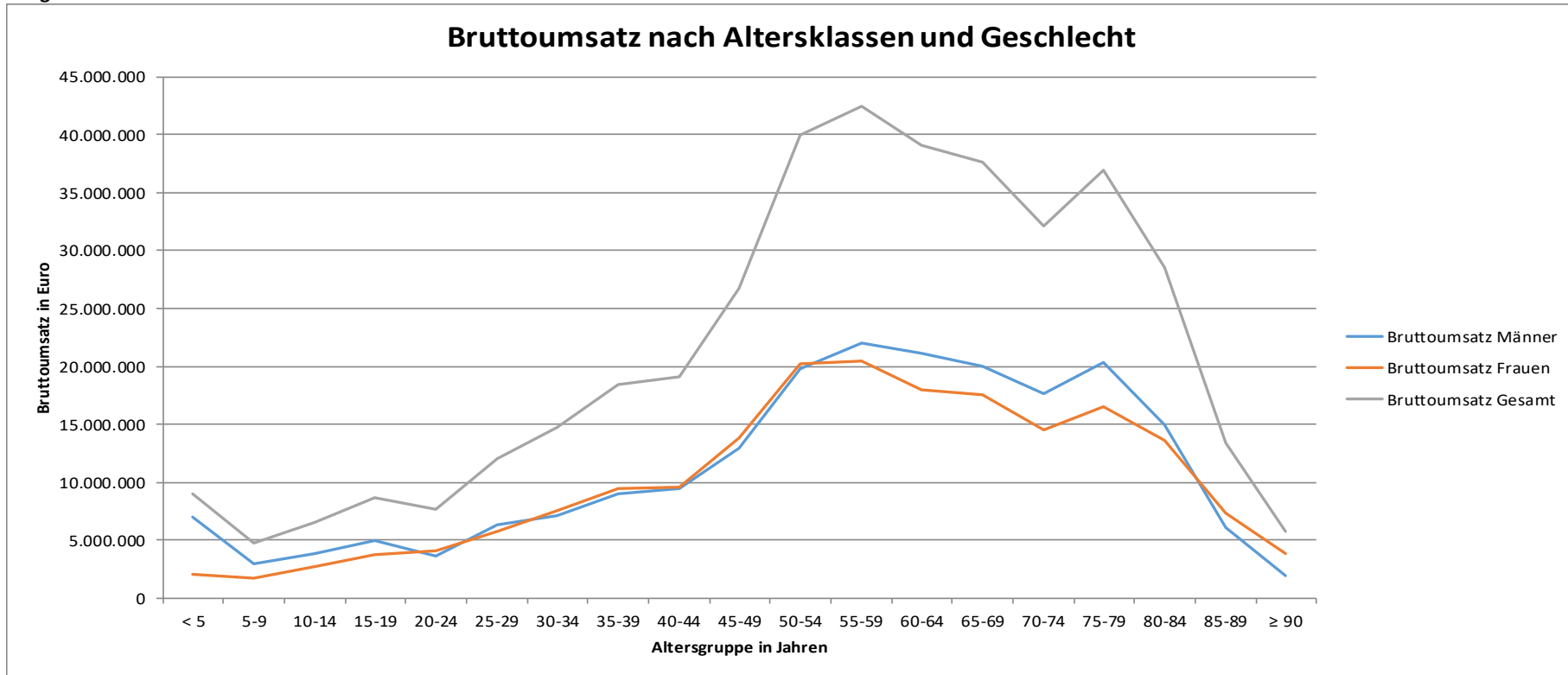
Verordnungsgeschehen nach Alter und Geschlecht III

Diagramm 3a



Verordnungsgeschehen nach Alter und Geschlecht IV

Diagramm 3b



Überblick zu Marktsegmenten

Tabelle 4a: Abrechnungsmonat Dezember 2018: Umsätze BKK Gesamt

Abrechnungsmonat Dezember 2018	Gesamt		Generika		Me-Too	
	je Vers.	je Vers.	Anteil an Gesamt	je Vers.	Anteil an Gesamt	
Bruttoumsatz	46,86 €	13,00 €	27,7%	3,94 €	8,4%	
Zuzahlungen	2,39 €	1,66 €	69,2%	0,09 €	3,8%	
Gesetzliche Abschläge *	2,61 €	1,00 €	38,3%	0,18 €	7,0%	
Nettoumsatz	41,86 €	10,34 €	24,7%	3,67 €	8,8%	
Zum Vergleich: Dezember 2017	je Vers.	je Vers.	Anteil an Gesamt	je Vers.	Anteil an Gesamt	
Nettoumsatz	40,78 €	12,91 €	31,6%	2,97 €	7,3%	

* Apothekenabschlag nach § 130 Abs. 1 SGB V und Herstellerabschlag nach § 130a Abs. 1, 3a, 3b SGB V; Individualrabatte sind nicht enthalten.

Tabelle 4b: Abrechnungsmonat Dezember 2018: Anzahl Packungen und DDD BKK Gesamt

Abrechnungsmonat Dezember 2018	Gesamt		Generika		Me-Too	
	Anzahl	Anzahl	Anteil an Gesamt	Anzahl	Anteil an Gesamt	
Packungen	6.119.859	4.294.580	70,2%	121.728	2,0%	
DDD	357.740.560	286.113.273	80,0%	7.967.787	2,2%	
Zum Vergleich: Dezember 2017	Anzahl	Anzahl	Anteil an Gesamt	Anzahl	Anteil an Gesamt	
DDD	381.473.833	303.997.157	79,7%	7.390.629	1,9%	

Abt. Datenmanagement, Empirie, IT

Die 20 umsatzstärksten Arzneimittel im BKK-System

Tabelle 5: Abrechnungsmonat Dezember 2018

Rang	Fertigarzneimittel	2. ATC-Ebene	Anwendungsgebiet	Bruttoumsatz	Packungen	DDD	Brutto je DDD	Brutto je Versicherten
1	Humira	L04	Immunsuppressiva	9.633.407 €	2.027	149.942	64,25 €	1,11 €
2	Xarelto	B01	Antithrombotische Mittel	5.627.008 €	19.881	1.609.897	3,50 €	0,65 €
3	Eliquis	B01	Antithrombotische Mittel	5.613.946 €	26.189	1.690.785	3,32 €	0,65 €
4	Revlimid	L04	Immunsuppressiva	5.353.391 €	755	20.099	266,35 €	0,62 €
5	Gilenya	L04	Immunsuppressiva	3.695.882 €	667	57.386	64,40 €	0,43 €
6	Stelara	L04	Immunsuppressiva	3.407.706 €	674	88.251	38,61 €	0,39 €
7	Cosentyx	L04	Immunsuppressiva	2.984.691 €	631	48.928	61,00 €	0,34 €
8	Zytiga	L02	Endokrine Therapie	2.926.575 €	822	23.032	127,07 €	0,34 €
9	Tecfidera	N07	Andere Mittel für das Nervensystem	2.908.028 €	1.211	73.756	39,43 €	0,33 €
10	Lucentis	S01	Ophthalmika	2.902.257 €	2.314	64.278	45,15 €	0,33 €
11	Copaxone	L03	Immunstimulanzien	2.667.860 €	907	57.240	46,61 €	0,31 €
12	Enbrel	L04	Immunsuppressiva	2.558.310 €	594	41.478	61,68 €	0,29 €
13	Benepali	L04	Immunsuppressiva	2.444.913 €	714	49.428	49,46 €	0,28 €
14	Simponi	L04	Immunsuppressiva	2.373.956 €	475	45.753	51,89 €	0,27 €
15	Imbruvica	L01	Antineoplastische Mittel	2.356.124 €	311	9.480	248,54 €	0,27 €
16	Eylea	S01	Ophthalmika	2.353.374 €	2.162	120.112	19,59 €	0,27 €
17	Xtandi	L02	Endokrine Therapie	2.315.126 €	658	18.424	125,66 €	0,27 €
18	Jakavi	L01	Antineoplastische Mittel	2.132.355 €	599	13.431	158,77 €	0,25 €
19	Novaminsulfon Lichten	N02	Analgetika	2.035.800 €	145.151	1.173.252	1,74 €	0,23 €
20	Lantus	A10	Antidiabetika	2.019.024 €	15.715	1.017.652	1,98 €	0,23 €
Summe der 20 umsatzstärksten Arzneimittel				68.309.733 €	222.457	6.372.603	10,72 €	7,86 €
Anteil an Arzneimittel insgesamt				16,8%	3,6%	1,8%	941,6%	16,8%
Arzneimittel insgesamt				407.253.423 €	6.119.859	357.740.560	1,14 €	46,86 €

Die 5 umsatzstärksten Therapeutischen Hauptgruppen (2. Ebene ATC-Code) im BKK-System

Tabelle 6: Abrechnungsmonat Dezember 2018

Rang	2. ATC-Ebene		Bedeutung	Bruttoumsatz in €		Anteil an Therap. Hauptgruppe		Kosten je DDD in €
	Rang	5. ATC-Ebene		Bruttoumsatz in €	DDD	Bruttoumsatz	DDD	
1	L04	Immunsuppressiva		59.627.740 €	2.227.039			26,77
		L04AB04	Adalimumab	11.322.271 €	191.349	19,0%	8,6%	59,17
		L04AB01	Etanercept	5.599.416 €	103.020	9,4%	4,6%	54,35
		L04AX04	Lenalidomid	5.353.391 €	20.099	9,0%	0,9%	266,35
		L04AA27	Fingolimod	3.695.882 €	57.386	6,2%	2,6%	64,40
		L04AC05	Ustekinumab	3.407.706 €	88.251	5,7%	4,0%	38,61
		Übrige Arzneimittel der Gruppe		30.249.074 €	1.766.934	50,7%	79,3%	17,12
2	A10	Antidiabetika		23.255.553 €	19.831.749			1,17
		A10AE04	Insulin glargin	3.651.599 €	1.879.131	15,7%	9,5%	1,94
		A10AB04	Insulin lispro	2.279.719 €	1.383.964	9,8%	7,0%	1,65
		A10BD07	Metformin und Sitagliptin	2.165.225 €	1.644.468	9,3%	8,3%	1,32
		A10BH01	Sitagliptin	2.140.187 €	1.446.071	9,2%	7,3%	1,48
		A10AB05	Insulin aspart	2.033.731 €	1.224.354	8,7%	6,2%	1,66
		Übrige Arzneimittel der Gruppe		10.985.090 €	12.253.762	47,2%	61,8%	0,90
3	L01	Antineoplastische Mittel		21.333.456 €	546.111			39,06
		L01XE27	Ibrutinib	2.356.124 €	9.480	11,0%	1,7%	248,54
		L01XE18	Ruxolitinib	2.132.355 €	13.431	10,0%	2,5%	158,77
		L01XE33	Palbociclib	1.988.942 €	17.962	9,3%	3,3%	110,73
		L01XE01	Imatinib	1.322.053 €	17.976	6,2%	3,3%	73,55
		L01XE08	Nilotinib	1.024.565 €	7.481	4,8%	1,4%	136,96
		Übrige Arzneimittel der Gruppe		12.509.417 €	479.782	58,6%	87,9%	26,07
4	B01	Antithrombotische Mittel		19.688.356 €	14.127.890			1,39
		B01AF01	Rivaroxaban	5.627.008 €	1.609.897	28,6%	11,4%	3,50
		B01AF02	Apixaban	5.613.946 €	1.690.785	28,5%	12,0%	3,32
		B01AF03	Edoxaban	1.925.376 €	624.645	9,8%	4,4%	3,08
		B01AB05	Enoxaparin	1.905.199 €	738.261	9,7%	5,2%	2,58
		B01AE07	Dabigatranetexilat	1.002.928 €	262.674	5,1%	1,9%	3,82
		Übrige Arzneimittel der Gruppe		3.613.898 €	9.201.628	18,4%	65,1%	0,39
5	R03	Mittel bei obstruktiven Atemwegserkrankungen		15.729.197 €	11.218.115			1,40
		R03AK08	Formoterol und Beclometason	2.088.744 €	1.077.540	13,3%	9,6%	1,94
		R03BB04	Tiotropiumbromid	1.699.782 €	888.000	10,8%	7,9%	1,91
		R03AK07	Formoterol und Budesonid	1.660.191 €	824.625	10,6%	7,4%	2,01
		R03AK06	Salmeterol und Fluticason	1.033.849 €	821.730	6,6%	7,3%	1,26
		R03AC02	Salbutamol	1.016.899 €	1.980.703	6,5%	17,7%	0,51
		Übrige Arzneimittel der Gruppe		8.229.732 €	5.625.517	52,3%	50,1%	1,46
Summe der 5 umsatzstärksten Therap. Hauptgruppen				139.634.302 €	47.950.904			2,91
Fertigarzneimittel insgesamt				347.019.992 €	348.020.105			1,00

Die 20 umsatzstärksten generischen Fertigarzneimittel

Tabelle 7: Abrechnungsmonat Dezember 2018

Rang	Fertigarzneimittel	2. ATC-Ebene	Anwendungsgebiet	Bruttoumsatz	Packungen	DDD	Brutto je DDD	Brutto je Versicherten
1	Benepali	L04	Immunsuppressiva	2.444.913 €	714	49.428	49,46 €	0,28 €
2	Novaminsulfon Lichtenstein	N02	Analgetika	2.035.800 €	145.151	1.173.252	1,74 €	0,23 €
3	Ibuflam/-Lysin	M01	Antiphlogistika und Antirheumatika	1.961.639 €	167.796	3.695.528	0,53 €	0,23 €
4	Tilidin AL comp	N02	Analgetika	1.396.688 €	36.424	1.059.780	1,32 €	0,16 €
5	Pantoprazol -PUREN protect	A02	Mittel bei Säure bedingten Erkrankungen	1.168.504 €	53.489	6.360.544	0,18 €	0,13 €
6	Candesartan Heumann	C09	Mittel mit Wirkung auf das Renin-Angiotensin-System	1.135.039 €	52.144	9.613.345	0,12 €	0,13 €
7	L-Thyroxin Henning	H03	Schilddrüsenherapie	1.105.694 €	74.671	4.388.588	0,25 €	0,13 €
8	Bisoprolol- 1 A Pharma	C07	Beta-Adrenozeptorantagonisten	972.371 €	72.463	3.232.243	0,30 €	0,11 €
9	L-Thyrox HEXAL	H03	Schilddrüsenherapie	916.255 €	62.815	3.659.245	0,25 €	0,11 €
10	Amlodipin Dexcel	C08	Calciumkanalblocker	856.209 €	69.811	8.426.310	0,10 €	0,10 €
11	Imraldi	L04	Immunsuppressiva	816.808 €	307	20.110	40,62 €	0,09 €
12	Inflectra	L04	Immunsuppressiva	795.615 €	301	30.267	26,29 €	0,09 €
13	Ramipril-ISIS	C09	Mittel mit Wirkung auf das Renin-Angiotensin-System	782.658 €	59.118	11.867.580	0,07 €	0,09 €
14	Metoprolol/-succinat- 1 A Pharma	C07	Beta-Adrenozeptorantagonisten	782.478 €	49.296	2.447.725	0,32 €	0,09 €
15	Pantoprazol Heumann	A02	Mittel bei Säure bedingten Erkrankungen	777.405 €	38.297	5.349.786	0,15 €	0,09 €
16	SalbuHEXAL	R03	Mittel bei obstruktiven Atemwegserkrankungen	763.881 €	43.736	1.645.991	0,46 €	0,09 €
17	Metformin Lich	A10	Antidiabetika	738.390 €	48.960	3.335.465	0,22 €	0,09 €
18	Atorvastatin AbZ	C10	Mittel, die den Lipidstoffwechsel beeinflussen	717.425 €	33.504	5.102.902	0,14 €	0,08 €
19	Pantoprazol-ratiopharm	A02	Mittel bei Säure bedingten Erkrankungen	697.772 €	31.379	3.823.811	0,18 €	0,08 €
20	Metex/Metex FS	L04	Immunsuppressiva	688.312 €	3.718	228.878	3,01 €	0,08 €
Summe der 20 umsatzstärksten generischen Arzneimittel				21.553.854 €	1.044.094	75.510.779	0,29 €	2,48 €
Anteil an Arzneimittel insgesamt				5,3%	17,1%	21,1%	25,1%	5,3%
Arzneimittel insgesamt				407.253.423 €	6.119.859	357.740.560	1,14 €	46,86 €

Die 20 umsatzstärksten "Me-Too" Präparate

Tabelle 8: Abrechnungsmonat Dezember 2018

Rang	Fertigarzneimittel	2. ATC-Ebene	Anwendungsgebiet	Bruttoumsatz	Packungen	DDD	Brutto je DDD	Brutto je Versicherten
1	Eliquis	B01	Antithrombotische Mittel	5.613.946 €	26.189	1.690.785	3,32 €	0,65 €
2	Lixiana	B01	Antithrombotische Mittel	1.925.376 €	8.425	624.645	3,08 €	0,22 €
3	Novorapid	A10	Antidiabetika	1.684.836 €	13.408	1.014.575	1,66 €	0,19 €
4	Cimzia	L04	Immunsuppressiva	1.635.849 €	393	29.857	54,79 €	0,19 €
5	Jardiance	A10	Antidiabetika	1.605.688 €	8.999	721.183	2,23 €	0,18 €
6	Trulicity	A10	Antidiabetika	1.224.435 €	5.075	432.735	2,83 €	0,14 €
7	Palexia	N02	Analgetika	1.164.350 €	5.302	100.191	11,62 €	0,13 €
8	Tasigna	L01	Antineoplastische Mittel	1.024.565 €	170	7.481	136,96 €	0,12 €
9	Levemir	A10	Antidiabetika	943.042 €	7.017	477.800	1,97 €	0,11 €
10	Apidra	A10	Antidiabetika	765.616 €	6.362	455.442	1,68 €	0,09 €
11	Xeplion	N05	Psycholeptika	763.363 €	1.173	47.496	16,07 €	0,09 €
12	Elocta	B02	Antihämorrhagika	752.671 €	457	733	1.027,54 €	0,09 €
13	Idelvion	B02	Antihämorrhagika	721.140 €	215	758	952,00 €	0,08 €
14	Maviret	J05	Antivirale Mittel zur systemischen Anwendung	704.765 €	47	1.316	535,54 €	0,08 €
15	Neupro	N04	Antiparkinsonmittel	676.933 €	1.375	51.399	13,17 €	0,08 €
16	Somatuline	H01	Hypophysen- und Hypothalamushormone und Analoga	635.669 €	148	8.810	72,15 €	0,07 €
17	Taltz	L04	Immunsuppressiva	600.060 €	156	11.890	50,47 €	0,07 €
18	Tafinlar	L01	Antineoplastische Mittel	591.968 €	99	2.870	206,26 €	0,07 €
19	Certican	L04	Immunsuppressiva	570.304 €	545	24.192	23,57 €	0,07 €
20	Opsumit	C02	Antihypertensiva	566.644 €	262	7.845	72,23 €	0,07 €
Summe der 20 umsatzstärksten Me-Too Arzneimittel				24.171.219 €	85.817	5.712.001	4,23 €	2,78 €
Anteil an Arzneimittel insgesamt				5,9%	1,4%	1,6%	371,7%	5,9%
Arzneimittel insgesamt				407.253.423 €	6.119.859	357.740.560	1,14 €	46,86 €