

# Arzneimittel Statistik, Mitgliedskassen des BKK-Dachverbands

## Berichtsmonat: Januar 2019

### Inhalt

#### **Überblick zum Verordnungsgeschehen im BKK-System**

Tabelle 1a: Umsätze BKK Gesamt\*

Tabelle 1b: Anzahl Packungen und DDD BKK Gesamt\*

Diagramm 1: Umsätze je Versicherten im Zeitverlauf

---

#### **Ausgaben nach Bundesländern**

Tabelle 2: Nettoumsatz je Versicherten und Veränderungsrate nach (Wohnort-)Bundesland

Diagramm 2: Nettoumsatz je Versicherten nach Bundesländern

#### **Verordnungsgeschehen nach Alter und Geschlecht**

Tabelle 3a: Bruttoumsatz, Nettoumsatz, DDD nach Alter und Geschlecht

Tabelle 3b: Bruttoumsatz je DDD, Bruttoumsatz je Versicherten, Anzahl Packungen nach Alter und Geschlecht

Diagramm 3a: Bruttoumsatz je DDD und Anzahl Packungen nach Alter und Geschlecht

Diagramm 3b: Bruttoumsatz nach Alter und Geschlecht

---

#### **Überblick zu Marktsegmenten**

Tabelle 4a: Umsätze BKK Gesamt\*

Tabelle 4b: Anzahl Packungen und DDD BKK Gesamt\*

#### **Die 20 Umsatzstärksten Arzneimittel im BKK-System**

Tabelle 5: Fertigarzneimittel mit 2. ATC-Ebene und Anwendungsgebiet, Bruttoumsatz § 31 SGB V, Packungen, DDD, Brutto je DDD, Brutto je Versicherten

#### **Die 5 umsatzstärksten Therapeutischen Hauptgruppen (2. Ebene ATC-Code) im BKK-System**

Tabelle 6: Top 5-Ranking nach 2. ATC-Ebene, untergliedert nach den 5 umsatzstärksten Fertigarzneimitteln auf 5. ATC-Ebene plus Rest der Gruppe mit Anteilen

#### **Die 20 umsatzstärksten generischen Fertigarzneimittel**

Tabelle 7: Generika mit 2. ATC-Ebene und Anwendungsgebiet, Bruttoumsatz, Packungen, DDD, Brutto je DDD, Brutto je Versicherten

#### **Die 20 umsatzstärksten „Me-Too“ Präparate**

Tabelle 8: Me-Too mit 2. ATC-Ebene und Anwendungsgebiet, Bruttoumsatz, Packungen, DDD, Brutto je DDD, Brutto je Versicherten

\*Bezieht sich auf Gesamtheit der Mitgliedskassen des BKK-Dachverbands

## Erläuterungen

**Abschläge/Rabatte** : Die Krankenkassen erhalten von den Apotheken (§ 130 Abs. 1 SGB V) und von den pharmazeutischen Unternehmen (§ 130a Abs. 1, 3a und 3b SGB V) einen gesetzlichen Abschlag für jedes abgegebene Arzneimittel.

**ATC**: ATC-basierte Auswertungen beruhen auf dem ATC-Klassifikationssystem der WHO.

**BKK-Gesamt** bezieht sich auf die Versicherten der Mitgliedsbetriebskrankenkassen, die dem BKK-Dachverband eine Datenfreigabe erteilt haben.\*)

**Bruttoumsatz** berücksichtigt die vom jeweiligen Arzt verordneten und von Apotheken abgerechneten Fertig- und Rezepturarzneimittel, Verbandmittel, Medizinprodukte (sofern sie nicht als Hilfsmittel gelten), Teststreifen und Diätetika (§ 31 SGB V) inklusive der gesetzlichen Zuzahlung.

**DDD**: (engl.: Defined Daily Dose) angenommene mittlere Tagesdosis bei Erwachsenen für einen Wirkstoff und dessen Hauptindikation

**Fertigarzneimittel** im Sinne des Arzneimittelgesetzes (§ 4 Abs. 1 AMG) sind im Voraus industriell hergestellte, abgabefertige und zugelassene Arzneimittel. Diese unterliegen der Arzneimittelpreisverordnung. Bei konkret aufgeführten Fertigarzneimitteln handelt es sich um Standardaggregate von Arzneimittelspezialitäten.

**Generika** sind durch Zweitanmelder in den Verkehr gebrachte, wirkstoffidentische Fertigarzneimittel, die nicht patentgeschützte Wirkstoffe enthalten.

**Me-too-Präparate** sind Fertigarzneimittel mit pharmakologisch vergleichbaren Wirkstoffen oder therapeutisch vergleichbarer Wirkung wie bei bereits bekannten Arzneimitteln. Es werden nur Fertigarzneimittel aufgeführt, die patentgeschützte Wirkstoffe enthalten.

**Nettoumsatz** entspricht dem Bruttoumsatz abzüglich der gesetzlich festgelegten Abschläge und der geleisteten Zuzahlung.

**Spezialpräparate** sind Arzneimittel, die für spezielle Therapieverfahren (z.B. Transplantation, Onkologie, AIDS) in klinischen Zentren und Spezialambulanzen eingesetzt werden und später in der ambulanten Nachsorge weiter verordnet werden.

**Zuzahlung: Patienten leisten in der Regel zu jedem abgegebenen Arzneimittel eine Zuzahlung, deren Höhe gesetzlich festgelegt ist. Einige Gruppen von Versicherten sind von der Zuzahlung ausgenommen.**

\*) Januar 2019 sind dies 73 von 85 BKKen, die 8,7 Mio. Versicherte betreuen (alle BKKen: 10,9 Mio. Versicherte).

Mit Fragen und Anregungen können Sie sich gerne an [Datenmanagement@bkk-dv.de](mailto:Datenmanagement@bkk-dv.de) wenden.

# Überblick zum Verordnungsgeschehen im BKK-System

Tabelle 1a: Umsätze BKK Gesamt

Abrechnungsmonat Januar 2019	BKK Gesamt			
	Absolut		Je Versicherten	
	in €	Änderung zum Vorj.monat	in €	Änderung zum Vorj.monat
Bruttoumsatz	455.340.541	7,6%	52,63	6,5%
Zuzahlungen	24.857.279	2,5%	2,87	1,4%
Gesetzliche Abschläge *	25.013.624	2,0%	2,89	1,0%
Nettoumsatz	405.469.637	8,3%	46,87	7,2%

\* Apothekenabschlag nach § 130 Abs. 1 SGB V und Herstellerabschlag nach § 130a Abs. 1, 3a, 3b SGB V; Individualrabatte sind nicht enthalten.

Tabelle 1b: Anzahl Packungen und DDD BKK Gesamt

Abrechnungsmonat Januar 2019	BKK Gesamt			
	Absolut		Je Versicherten	
	Anzahl	Änderung zum Vorj.monat	Azahl	Änderung zum Vorj.monat
Packungen	6.874.964	0,9%	0,79	-0,1%
DDD	403.836.504	4,3%	46,68	3,3%

Diagramm 1: Umsätze je Versicherten in Euro im Zeitverlauf

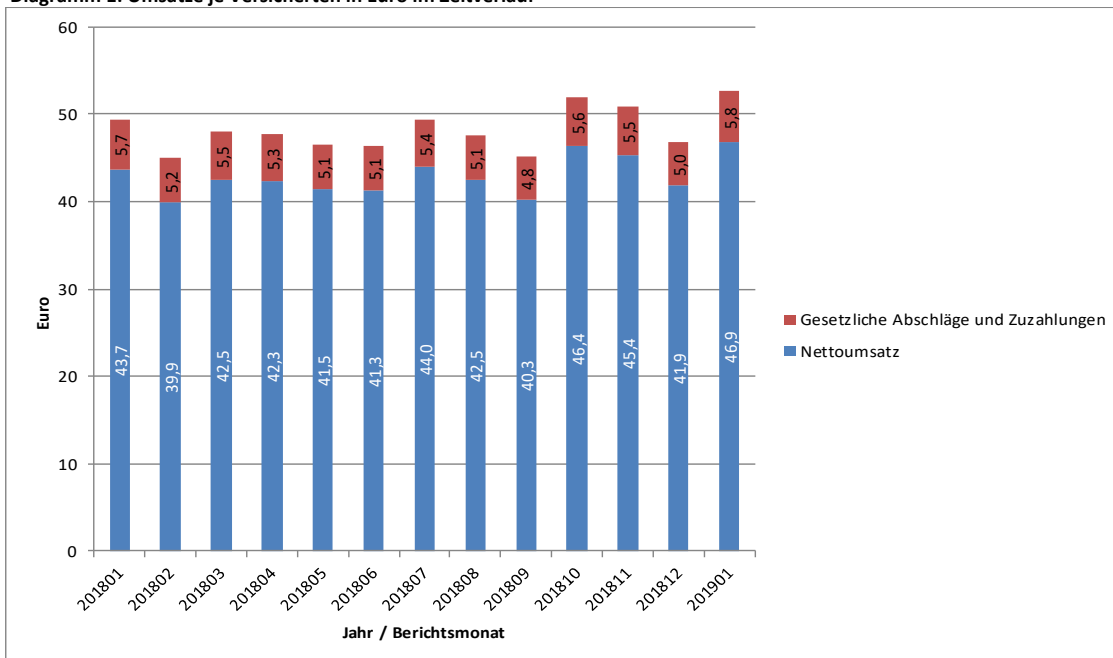
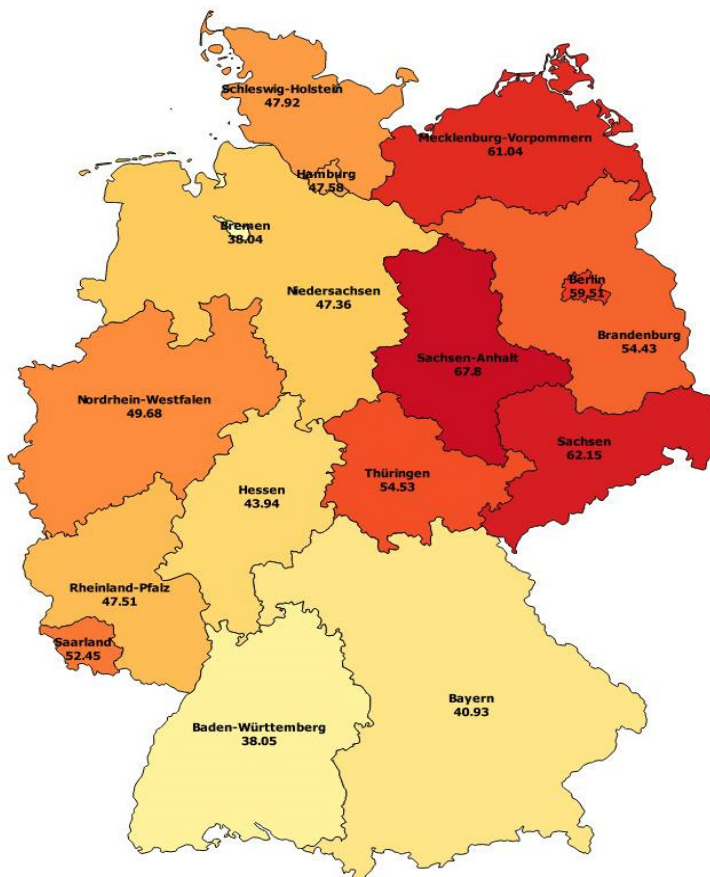


Tabelle 2: Nettoumsatz je Versicherten und Veränderungsrate nach Bundesländern

Bundesland	Netto je Vers.	Veränderung zum Vorjahresmonat
Schleswig-Holstein	47,92 €	3,2%
Hamburg	47,58 €	-3,8%
Bremen	38,04 €	7,7%
Niedersachsen	47,36 €	7,8%
Nordrhein-Westfalen	49,68 €	9,0%
Hessen	43,94 €	5,0%
Rheinland-Pfalz	47,51 €	1,4%
Baden-Württemberg	38,05 €	3,6%
Bayerns	40,93 €	9,5%
Berlin	59,51 €	25,5%
Saarland	52,45 €	9,4%
Mecklenburg-Vorpommern	61,04 €	-20,8%
Brandenburg	54,43 €	9,3%
Sachsen-Anhalt	67,80 €	12,3%
Thüringen	54,53 €	13,6%
Sachsen	62,15 €	7,2%

Diagramm 2: Nettoumsatz je Versicherten nach (Wohnort-)Bundesland



## Verordnungsgeschehen nach Alter und Geschlecht

Tabelle 3a: Abrechnungsmonat Januar 2019: Bruttoumsatz, Nettoumsatz, DDD nach Alter und Geschlecht

Altersgruppen in Jahren	Bruttoumsatz			Nettoumsatz			DDD		
	Männer	Frauen	Gesamt	Männer	Frauen	Gesamt	Männer	Frauen	Gesamt
< 5	3.273.511 €	2.435.058 €	5.708.569 €	2.999.578 €	2.224.510 €	5.224.087 €	3.515.126	3.257.369	6.772.495
5-9	2.935.415 €	1.759.375 €	4.694.790 €	2.713.441 €	1.597.831 €	4.311.272 €	1.413.859	1.202.295	2.616.155
10-14	4.125.733 €	3.138.244 €	7.263.976 €	3.803.977 €	2.862.032 €	6.666.008 €	1.332.357	1.129.643	2.462.001
15-19	5.220.265 €	4.522.005 €	9.742.271 €	4.807.891 €	3.914.459 €	8.722.351 €	1.283.179	4.647.372	5.930.551
20-24	4.538.874 €	4.052.035 €	8.590.909 €	4.069.997 €	3.504.024 €	7.574.021 €	1.445.505	1.832.381	3.277.886
25-29	6.122.203 €	6.544.015 €	12.666.218 €	5.520.336 €	5.730.190 €	11.250.526 €	2.213.058	2.704.925	4.917.982
30-34	7.603.612 €	8.578.726 €	16.182.339 €	6.845.311 €	7.458.832 €	14.304.143 €	3.108.042	3.586.288	6.694.330
35-39	9.394.912 €	10.447.807 €	19.842.719 €	8.500.111 €	9.058.819 €	17.558.930 €	4.187.943	4.711.154	8.899.097
40-44	10.364.561 €	10.542.699 €	20.907.259 €	9.330.012 €	9.361.808 €	18.691.820 €	5.802.999	5.855.062	11.658.061
45-49	14.684.816 €	14.499.778 €	29.184.594 €	13.200.127 €	12.865.133 €	26.065.260 €	10.158.401	9.430.049	19.588.450
50-54	21.228.453 €	21.727.772 €	42.956.225 €	18.947.950 €	19.319.781 €	38.267.731 €	18.137.441	15.867.847	34.005.288
55-59	28.689.804 €	23.268.528 €	51.958.333 €	25.570.612 €	20.676.271 €	46.246.882 €	26.889.412	19.331.593	46.221.005
60-64	23.237.374 €	20.009.974 €	43.247.348 €	20.661.232 €	17.742.674 €	38.403.905 €	24.837.911	19.478.456	44.316.367
65-69	22.583.948 €	19.673.389 €	42.257.337 €	20.158.529 €	17.469.673 €	37.628.202 €	24.810.305	20.826.112	45.636.418
70-74	20.289.962 €	16.098.504 €	36.388.466 €	18.236.926 €	14.284.473 €	32.521.400 €	21.714.509	18.457.250	40.171.759
75-79	24.034.785 €	19.440.014 €	43.474.800 €	21.655.078 €	17.240.266 €	38.895.344 €	25.250.618	22.608.040	47.858.657
80-84	17.890.499 €	15.944.975 €	33.835.475 €	16.044.120 €	13.981.001 €	30.025.120 €	19.920.989	20.839.956	40.760.945
85-89	7.121.328 €	8.244.532 €	15.365.860 €	6.326.230 €	7.116.047 €	13.442.277 €	8.284.506	11.774.931	20.059.437
≥ 90	2.316.999 €	4.288.592 €	6.605.591 €	2.023.493 €	3.636.857 €	5.660.350 €	2.857.001	6.281.980	9.138.981
unbekannt	-	-	#NV	-	-	#NV	-	-	#NV
<b>Gesamt</b>	<b>235.657.054 €</b>	<b>215.216.024 €</b>	<b>#NV</b>	<b>211.414.948 €</b>	<b>190.044.682 €</b>	<b>#NV</b>	<b>207.163.162</b>	<b>193.822.702</b>	<b>#NV</b>

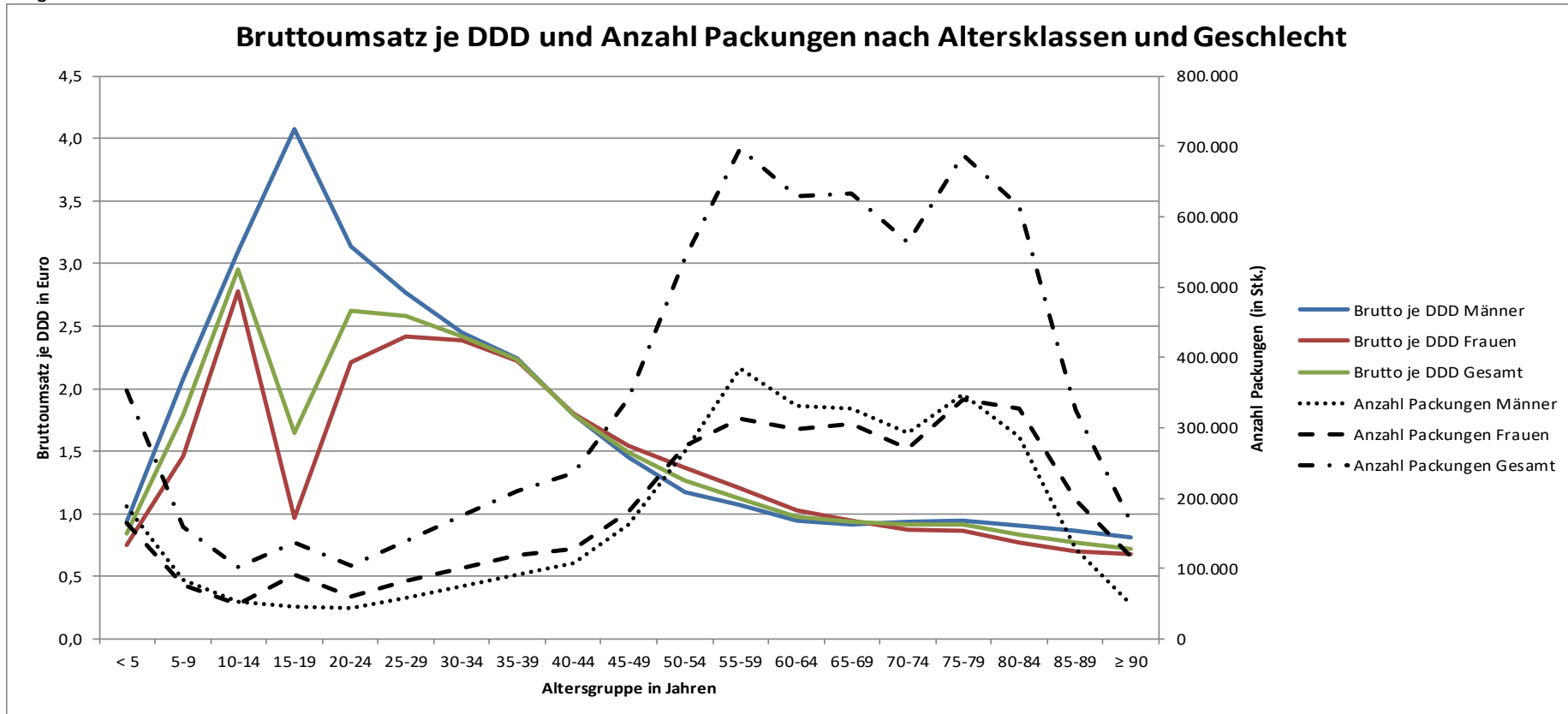
## Verordnungsgeschehen nach Alter und Geschlecht II

Tabelle 3b: Abrechnungsmonat Januar 2019: Bruttoumsatz je DDD, Bruttoumsatz je Versicherten, Anzahl Packungen nach Alter und Geschlecht

Altersgruppen in Jahren	Bruttoumsatz je DDD			Bruttoumsatz je Versicherten			Anzahl Packungen		
	Männer	Frauen	Gesamt	Männer	Frauen	Gesamt	Männer	Frauen	Gesamt
< 5	0,93 €	0,75 €	0,84 €	15,70 €	12,34 €	14,1 €	188.303	163.822	352.125
5-9	2,08 €	1,46 €	1,79 €	14,88 €	9,41 €	12,22 €	83.068	76.022	159.090
10-14	3,10 €	2,78 €	2,95 €	19,98 €	15,97 €	18,02 €	52.678	49.436	102.114
15-19	4,07 €	0,97 €	1,64 €	22,18 €	21,17 €	21,70 €	45.676	90.558	136.234
20-24	3,14 €	2,21 €	2,62 €	17,31 €	17,20 €	17,26 €	43.848	60.913	104.761
25-29	2,77 €	2,42 €	2,58 €	20,71 €	24,36 €	22,45 €	57.346	81.153	138.499
30-34	2,45 €	2,39 €	2,42 €	24,94 €	30,18 €	27,47 €	74.136	100.571	174.707
35-39	2,24 €	2,22 €	2,23 €	32,43 €	35,40 €	33,93 €	91.424	118.861	210.285
40-44	1,79 €	1,80 €	1,79 €	38,11 €	37,34 €	37,72 €	108.156	127.775	235.931
45-49	1,45 €	1,54 €	1,49 €	45,74 €	44,51 €	45,12 €	162.022	180.267	342.289
50-54	1,17 €	1,37 €	1,26 €	53,22 €	55,80 €	54,50 €	266.024	274.925	540.949
55-59	1,07 €	1,20 €	1,12 €	78,61 €	66,22 €	72,53 €	384.097	312.621	696.718
60-64	0,94 €	1,03 €	0,98 €	84,33 €	74,48 €	79,47 €	331.474	297.144	628.618
65-69	0,91 €	0,94 €	0,93 €	102,69 €	87,51 €	95,01 €	327.946	305.475	633.421
70-74	0,93 €	0,87 €	0,91 €	127,04 €	100,29 €	113,63 €	292.861	271.120	563.981
75-79	0,95 €	0,86 €	0,91 €	144,49 €	114,69 €	129,45 €	347.901	340.662	688.563
80-84	0,90 €	0,77 €	0,83 €	149,20 €	118,80 €	133,14 €	287.411	326.679	614.090
85-89	0,86 €	0,70 €	0,77 €	145,29 €	118,04 €	129,27 €	127.941	196.583	324.524
≥ 90	0,81 €	0,68 €	0,72 €	128,04 €	108,14 €	114,38 €	49.001	117.258	166.259
unbekannt	-	-	#NV	-	-	-	-	-	#NV
<b>Gesamt</b>	<b>1,14</b>	<b>1,11</b>	<b>#NV</b>	<b>53,98</b>	<b>50,12</b>	<b>#NV</b>	<b>3.321.313</b>	<b>3.491.845</b>	<b>#NV</b>

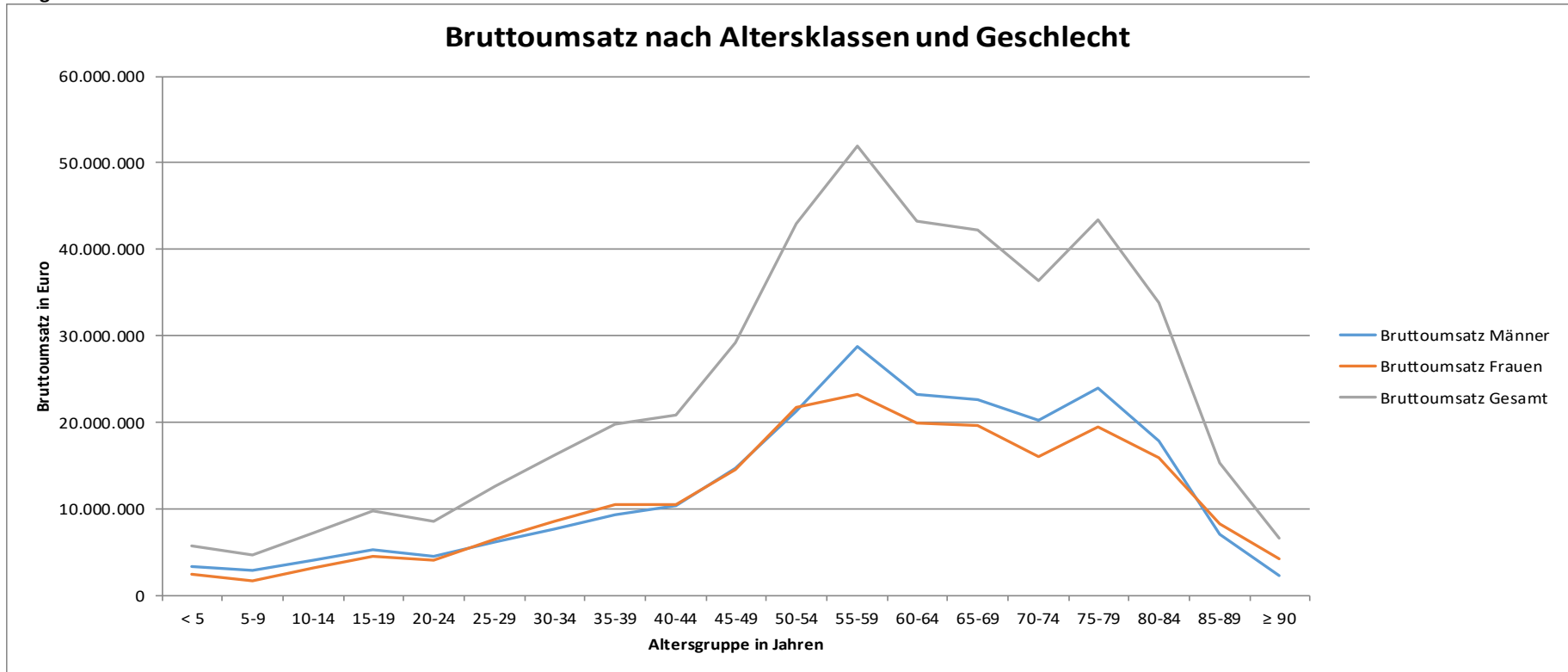
# Verordnungsgeschehen nach Alter und Geschlecht III

Diagramm 3a



# Verordnungsgeschehen nach Alter und Geschlecht IV

Diagramm 3b





## Überblick zu Marktsegmenten

Tabelle 4a: Abrechnungsmonat Januar 2019: Umsätze BKK Gesamt

Abrechnungsmonat Januar 2019	Gesamt	Generika		Me-Too	
	je Vers.	je Vers.	Anteil an Gesamt	je Vers.	Anteil an Gesamt
Bruttoumsatz	52,63 €	14,61 €	27,8%	4,18 €	7,9%
Zuzahlungen	2,87 €	1,98 €	68,7%	0,11 €	3,7%
Gesetzliche Abschläge *	2,89 €	1,13 €	39,2%	0,19 €	6,7%
Nettoumsatz	46,87 €	11,51 €	24,5%	3,88 €	8,3%
Zum Vergleich: Januar 2018	je Vers.	je Vers.	Anteil an Gesamt	je Vers.	Anteil an Gesamt
Nettoumsatz	43,72 €	13,91 €	31,8%	3,12 €	7,1%

\* Apothekenabschlag nach § 130 Abs. 1 SGB V und Herstellerabschlag nach § 130a Abs. 1, 3a, 3b SGB V; Individualrabatte sind nicht enthalten.

Tabelle 4b: Abrechnungsmonat Januar 2019: Anzahl Packungen und DDD BKK Gesamt

Abrechnungsmonat Januar 2019	Gesamt	Generika		Me-Too	
	Anzahl	Anzahl	Anteil an Gesamt	Anzahl	Anteil an Gesamt
Packungen	6.874.964	4.863.538	70,7%	132.361	1,9%
DDD	403.836.504	322.046.622	79,7%	8.733.122	2,2%
Zum Vergleich: Januar 2018	Anzahl	Anzahl	Anteil an Gesamt	Anzahl	Anteil an Gesamt
DDD	387.193.604	306.357.746	79,1%	7.333.940	1,9%

## Die 20 umsatzstärksten Arzneimittel im BKK-System

Tabelle 5: Abrechnungsmonat Januar 2019

Rang	Fertigarzneimittel	2. ATC-Ebene	Anwendungsgebiet	Bruttoumsatz	Packungen	DDD	Brutto je DDD	Brutto je Versicherten
1	Humira	L04	Immunsuppressiva	9.240.163 €	1.939	143.807	64,25 €	1,07 €
2	Xarelto	B01	Antithrombotische Mittel	6.462.815 €	22.709	1.852.166	3,49 €	0,75 €
3	Eliquis	B01	Antithrombotische Mittel	6.387.523 €	29.597	1.931.490	3,31 €	0,74 €
4	Revlimid	L04	Immunsuppressiva	6.140.244 €	867	22.979	267,21 €	0,71 €
5	Stelara	L04	Immunsuppressiva	3.974.977 €	787	99.572	39,92 €	0,46 €
6	Lucentis	S01	Ophthalmika	3.653.613 €	2.913	80.917	45,15 €	0,42 €
7	Gilenya	L04	Immunsuppressiva	3.621.601 €	651	56.238	64,40 €	0,42 €
8	Cosentyx	L04	Immunsuppressiva	3.541.581 €	734	58.077	60,98 €	0,41 €
9	Tecfidera	N07	Andere Mittel für das Nervensystem	3.154.289 €	1.236	80.063	39,40 €	0,36 €
10	Zytiga	L02	Endokrine Therapie	3.054.925 €	858	24.042	127,07 €	0,35 €
11	Eylea	S01	Ophthalmika	2.983.693 €	2.738	152.112	19,62 €	0,34 €
12	Copaxone	L03	Immunistimulanzien	2.773.077 €	924	59.514	46,60 €	0,32 €
13	Benepali	L04	Immunsuppressiva	2.738.928 €	765	55.400	49,44 €	0,32 €
14	Xtandi	L02	Endokrine Therapie	2.652.866 €	754	21.112	125,66 €	0,31 €
15	Enbrel	L04	Immunsuppressiva	2.645.813 €	596	42.733	61,91 €	0,31 €
16	Imbruvica	L01	Antineoplastische Mittel	2.625.068 €	353	10.560	248,59 €	0,30 €
17	Simponi	L04	Immunsuppressiva	2.479.111 €	491	48.283	51,35 €	0,29 €
18	Novaminsulfon Lichten	N02	Analgetika	2.253.714 €	160.953	1.287.910	1,75 €	0,26 €
19	Lixiana	B01	Antithrombotische Mittel	2.244.983 €	9.772	733.627	3,06 €	0,26 €
20	Ibuflam/-Lysin	M01	Antiphlogistika und Antirheumatika	2.214.783 €	191.111	4.114.316	0,54 €	0,26 €
<b>Summe der 20 umsatzstärksten Arzneimittel</b>				<b>74.843.764 €</b>	<b>430.748</b>	<b>10.874.920</b>	<b>6,88 €</b>	<b>8,65 €</b>
<b>Anteil an Arzneimittel insgesamt</b>				<b>16,4%</b>	<b>6,3%</b>	<b>2,7%</b>	<b>610,4%</b>	<b>16,4%</b>
<b>Arzneimittel insgesamt</b>				<b>455.340.541 €</b>	<b>6.874.964</b>	<b>403.836.504</b>	<b>1,13 €</b>	<b>52,63 €</b>

## Die 5 umsatzstärksten Therapeutischen Hauptgruppen (2. Ebene ATC-Code) im BKK-System

Tabelle 6: Abrechnungsmonat Januar 2019

Rang	2. ATC-Ebene		Bedeutung	Bruttoumsatz in €		Anteil an Therap. Hauptgruppe		Kosten je DDD in €
	5. ATC-Ebene			DDD	DDD	Bruttoumsatz	DDD	
1	L04	<b>Immunsuppressiva</b>		<b>65.132.744 €</b>	<b>2.367.804</b>			<b>27,51</b>
		L04AB04	Adalimumab	11.418.846 €	197.208	17,5%	8,3%	57,90
		L04AX04	Lenalidomid	6.140.244 €	22.979	9,4%	1,0%	267,21
		L04AB01	Etanercept	5.972.342 €	110.104	9,2%	4,7%	54,24
		L04AC05	Ustekinumab	3.974.977 €	99.572	6,1%	4,2%	39,92
		L04AA27	Fingolimod	3.621.601 €	56.238	5,6%	2,4%	64,40
		Übrige Arzneimittel der Gruppe		34.004.734 €	1.881.703	52,2%	79,5%	18,07
2	L01	<b>Antineoplastische Mittel</b>		<b>23.698.357 €</b>	<b>657.407</b>			<b>36,05</b>
		L01XE27	Ibrutinib	2.625.068 €	10.560	11,1%	1,6%	248,59
		L01XE33	Palbociclib	2.201.113 €	19.877	9,3%	3,0%	110,73
		L01XE18	Ruxolitinib	2.131.018 €	13.552	9,0%	2,1%	157,25
		L01XE01	Imatinib	1.428.917 €	18.528	6,0%	2,8%	77,12
		L01XE08	Nilotinib	1.229.149 €	9.007	5,2%	1,4%	136,47
		Übrige Arzneimittel der Gruppe		14.083.092 €	585.883	59,4%	89,1%	24,04
3	A10	<b>Antidiabetika</b>		<b>23.477.664 €</b>	<b>20.212.520</b>			<b>1,16</b>
		A10AE04	Insulin glargin	3.563.868 €	1.833.081	15,2%	9,1%	1,94
		A10AB04	Insulin lispro	2.282.298 €	1.378.689	9,7%	6,8%	1,66
		A10BH01	Sitagliptin	2.246.969 €	1.516.554	9,6%	7,5%	1,48
		A10BD07	Metformin und Sitagliptin	2.182.873 €	1.658.076	9,3%	8,2%	1,32
		A10AB05	Insulin aspart	1.974.964 €	1.181.956	8,4%	5,8%	1,67
		Übrige Arzneimittel der Gruppe		11.226.692 €	12.644.165	47,8%	62,6%	0,89
4	B01	<b>Antithrombotische Mittel</b>		<b>22.390.009 €</b>	<b>15.645.971</b>			<b>1,43</b>
		B01AF01	Rivaroxaban	6.462.815 €	1.852.166	28,9%	11,8%	3,49
		B01AF02	Apixaban	6.387.523 €	1.931.490	28,5%	12,3%	3,31
		B01AF03	Edoxaban	2.244.983 €	733.627	10,0%	4,7%	3,06
		B01AB05	Enoxaparin	2.146.919 €	832.873	9,6%	5,3%	2,58
		B01AE07	Dabigatranetexilat	1.135.642 €	297.316	5,1%	1,9%	3,82
		Übrige Arzneimittel der Gruppe		4.012.128 €	9.998.498	17,9%	63,9%	0,40
5	R03	<b>Mittel bei obstruktiven Atemwegserkrankungen</b>		<b>17.884.080 €</b>	<b>12.651.547</b>			<b>1,41</b>
		R03AK08	Formoterol und Beclometason	2.367.449 €	1.218.060	13,2%	9,6%	1,94
		R03BB04	Tiotropiumbromid	1.902.716 €	994.770	10,6%	7,9%	1,91
		R03AK07	Formoterol und Budesonid	1.853.364 €	923.100	10,4%	7,3%	2,01
		R03AC02	Salbutamol	1.190.298 €	2.292.565	6,7%	18,1%	0,52
		R03AK06	Salmeterol und Fluticason	1.148.447 €	915.030	6,4%	7,2%	1,26
		Übrige Arzneimittel der Gruppe		9.421.806 €	6.308.022	52,7%	49,9%	1,49
<b>Summe der 5 umsatzstärksten Therap. Hauptgruppen</b>				<b>152.582.854 €</b>	<b>51.535.249</b>			<b>2,96</b>
<b>Fertigarzneimittel insgesamt</b>				<b>382.777.180 €</b>	<b>390.199.760</b>			<b>0,98</b>

## Die 20 umsatzstärksten generischen Fertigarzneimittel

Tabelle 7: Abrechnungsmonat Januar 2019

Rang	Fertigarzneimittel	2. ATC-Ebene	Anwendungsgebiet	Bruttoumsatz	Packungen	DDD	Brutto je DDD	Brutto je Versicherten
1	Benepali	L04	Immunsuppressiva	2.738.928 €	765	55.400	49,44 €	0,32 €
2	Novaminsulfon Lichtenstein	N02	Analgetika	2.253.714 €	160.953	1.287.910	1,75 €	0,26 €
3	Ibuflam/-Lysin	M01	Antiphlogistika und Antirheumatika	2.214.783 €	191.111	4.114.316	0,54 €	0,26 €
4	Tilidin AL comp	N02	Analgetika	1.523.468 €	39.709	1.159.226	1,31 €	0,18 €
5	Pantoprazol- 1 A Pharma	A02	Mittel bei Säure bedingten Erkrankungen	1.286.498 €	61.931	7.587.485	0,17 €	0,15 €
6	L-Thyroxin Henning	H03	Schilddrüsenherapie	1.271.641 €	85.940	5.040.533	0,25 €	0,15 €
7	Candesartan Heumann	C09	Mittel mit Wirkung auf das Renin-Angiotensin-System	1.263.840 €	52.797	9.048.669	0,14 €	0,15 €
8	Bisoprolol- 1 A Pharma	C07	Beta-Adrenozeptorantagonisten	1.083.313 €	80.717	3.605.570	0,30 €	0,13 €
9	L-Thyrox HEXAL	H03	Schilddrüsenherapie	1.061.020 €	72.713	4.243.051	0,25 €	0,12 €
10	Imraldi	L04	Immunsuppressiva	1.009.486 €	369	24.855	40,61 €	0,12 €
11	Amlodipin Dexcel	C08	Calciumkanalblocker	979.522 €	79.855	9.672.280	0,10 €	0,11 €
12	SalbuHEXAL	R03	Mittel bei obstruktiven Atemwegserkrankungen	900.827 €	51.878	1.921.819	0,47 €	0,10 €
13	Inflectra	L04	Immunsuppressiva	891.705 €	340	33.947	26,27 €	0,10 €
14	Metoprolol/-succinat- 1 A Pharma	C07	Beta-Adrenozeptorantagonisten	845.818 €	53.253	2.623.310	0,32 €	0,10 €
15	Pantoprazol -PUREN protect	A02	Mittel bei Säure bedingten Erkrankungen	829.819 €	36.506	4.714.324	0,18 €	0,10 €
16	Pantoprazol BASICS	A02	Mittel bei Säure bedingten Erkrankungen	816.837 €	40.478	4.986.144	0,16 €	0,09 €
17	Metformin Lich	A10	Antidiabetika	779.899 €	51.767	3.503.242	0,22 €	0,09 €
18	Metex/Metex FS	L04	Immunsuppressiva	763.959 €	4.054	252.772	3,02 €	0,09 €
19	Simvastatin- 1 A Pharma	C10	Mittel, die den Lipidstoffwechsel beeinflussen	688.355 €	35.209	3.219.843	0,21 €	0,08 €
20	Ramipril- 1 A Pharma	C09	Mittel mit Wirkung auf das Renin-Angiotensin-System	656.667 €	46.542	9.464.252	0,07 €	0,08 €
<b>Summe der 20 umsatzstärksten generischen Arzneimittel</b>				<b>23.860.101 €</b>	<b>1.146.887</b>	<b>76.558.948</b>	<b>0,31 €</b>	<b>2,76 €</b>
<b>Anteil an Arzneimittel insgesamt</b>				<b>5,2%</b>	<b>16,7%</b>	<b>19,0%</b>	<b>27,6%</b>	<b>5,2%</b>
<b>Arzneimittel insgesamt</b>				<b>455.340.541 €</b>	<b>6.874.964</b>	<b>403.836.504</b>	<b>1,13 €</b>	<b>52,63 €</b>

## Die 20 umsatzstärksten "Me-Too" Präparate

Tabelle 8: Abrechnungsmonat Januar 2019

Rang	Fertigarzneimittel	2. ATC-Ebene	Anwendungsgebiet	Bruttoumsatz	Packungen	DDD	Brutto je DDD	Brutto je Versicherten
1	Eliquis	B01	Antithrombotische Mittel	6.387.523 €	29.597	1.931.490	3,31 €	0,74 €
2	Lixiana	B01	Antithrombotische Mittel	2.244.983 €	9.772	733.627	3,06 €	0,26 €
3	Cimzia	L04	Immunsuppressiva	1.822.772 €	423	33.343	54,67 €	0,21 €
4	Jardiance	A10	Antidiabetika	1.734.701 €	9.679	767.169	2,26 €	0,20 €
5	Novorapid	A10	Antidiabetika	1.639.681 €	12.967	981.289	1,67 €	0,19 €
6	Trulicity	A10	Antidiabetika	1.384.075 €	5.629	491.815	2,81 €	0,16 €
7	Palexia	N02	Analgetika	1.250.967 €	5.752	107.741	11,61 €	0,14 €
8	Tasigna	L01	Antineoplastische Mittel	1.229.149 €	192	9.007	136,47 €	0,14 €
9	Levemir	A10	Antidiabetika	904.275 €	6.758	457.812	1,98 €	0,10 €
10	Xeplion	N05	Psycholeptika	870.039 €	1.329	53.996	16,11 €	0,10 €
11	Elocta	B02	Antihämorrhagika	811.751 €	630	900	901,95 €	0,09 €
12	Neupro	N04	Antiparkinsonmittel	762.521 €	1.516	57.808	13,19 €	0,09 €
13	Apidra	A10	Antidiabetika	759.322 €	6.259	447.432	1,70 €	0,09 €
14	Somatuline	H01	Hypophysen- und Hypothalamushormone und Analoga	733.822 €	170	10.210	71,87 €	0,08 €
15	Maviret	J05	Antivirale Mittel zur systemischen Anwendung	689.770 €	46	1.288	535,54 €	0,08 €
16	Tafinlar	L01	Antineoplastische Mittel	674.426 €	112	3.270	206,25 €	0,08 €
17	Taltz	L04	Immunsuppressiva	663.824 €	170	13.159	50,45 €	0,08 €
18	Lonquex	L03	Immunistimulanzien	646.516 €	398	7.960	81,22 €	0,07 €
19	Votrient	L01	Antineoplastische Mittel	618.631 €	159	3.975	155,63 €	0,07 €
20	Opsumit	C02	Antihypertensiva	555.789 €	256	7.680	72,37 €	0,06 €
<b>Summe der 20 umsatzstärksten Me-Too Arzneimittel</b>				<b>26.384.538 €</b>	<b>91.814</b>	<b>6.120.970</b>	<b>4,31 €</b>	<b>3,05 €</b>
<b>Anteil an Arzneimittel insgesamt</b>				<b>5,8%</b>	<b>1,3%</b>	<b>1,5%</b>	<b>382,3%</b>	<b>5,8%</b>
<b>Arzneimittel insgesamt</b>				<b>455.340.541 €</b>	<b>6.874.964</b>	<b>403.836.504</b>	<b>1,13 €</b>	<b>52,63 €</b>