

Arzneimittel Statistik, Mitgliedskassen des BKK-Dachverbands

Berichtsmonat: Februar 2019

Inhalt

Überblick zum Verordnungsgeschehen im BKK-System

Tabelle 1a: Umsätze BKK Gesamt*

Tabelle 1b: Anzahl Packungen und DDD BKK Gesamt*

Diagramm 1: Umsätze je Versicherten im Zeitverlauf

Ausgaben nach Bundesländern

Tabelle 2: Nettoumsatz je Versicherten und Veränderungsrate nach (Wohnort-)Bundesland

Diagramm 2: Nettoumsatz je Versicherten nach Bundesländern

Verordnungsgeschehen nach Alter und Geschlecht

Tabelle 3a: Bruttoumsatz, Nettoumsatz, DDD nach Alter und Geschlecht

Tabelle 3b: Bruttoumsatz je DDD, Bruttoumsatz je Versicherten, Anzahl Packungen nach Alter und Geschlecht

Diagramm 3a: Bruttoumsatz je DDD und Anzahl Packungen nach Alter und Geschlecht

Diagramm 3b: Bruttoumsatz nach Alter und Geschlecht

Überblick zu Marktsegmenten

Tabelle 4a: Umsätze BKK Gesamt*

Tabelle 4b: Anzahl Packungen und DDD BKK Gesamt*

Die 20 Umsatzstärksten Arzneimittel im BKK-System

Tabelle 5: Fertigarzneimittel mit 2. ATC-Ebene und Anwendungsgebiet, Bruttoumsatz § 31 SGB V, Packungen, DDD, Brutto je DDD, Brutto je Versicherten

Die 5 umsatzstärksten Therapeutischen Hauptgruppen (2. Ebene ATC-Code) im BKK-System

Tabelle 6: Top 5-Ranking nach 2. ATC-Ebene, untergliedert nach den 5 umsatzstärksten Fertigarzneimitteln auf 5. ATC-Ebene plus Rest der Gruppe mit Anteilen

Die 20 umsatzstärksten generischen Fertigarzneimittel

Tabelle 7: Generika mit 2. ATC-Ebene und Anwendungsgebiet, Bruttoumsatz, Packungen, DDD, Brutto je DDD, Brutto je Versicherten

Die 20 umsatzstärksten „Me-Too“ Präparate

Tabelle 8: Me-Too mit 2. ATC-Ebene und Anwendungsgebiet, Bruttoumsatz, Packungen, DDD, Brutto je DDD, Brutto je Versicherten

*Bezieht sich auf Gesamtheit der Mitgliedskassen des BKK-Dachverbands

Erläuterungen

Abschläge/Rabatte : Die Krankenkassen erhalten von den Apotheken (§ 130 Abs. 1 SGB V) und von den pharmazeutischen Unternehmen (§ 130a Abs. 1, 3a und 3b SGB V) einen gesetzlichen Abschlag für jedes abgegebene Arzneimittel.

ATC: ATC-basierte Auswertungen beruhen auf dem ATC-Klassifikationssystem der WHO.

BKK-Gesamt bezieht sich auf die Versicherten der Mitgliedsbetriebskrankenkassen, die dem BKK-Dachverband eine Datenfreigabe erteilt haben. *)

Bruttoumsatz berücksichtigt die vom jeweiligen Arzt verordneten und von Apotheken abgerechneten Fertig- und Rezepturarzneimittel, Verbandmittel, Medizinprodukte (sofern sie nicht als Hilfsmittel gelten), Teststreifen und Diätetika (§ 31 SGB V) inklusive der gesetzlichen Zuzahlung.

DDD: (engl.: Defined Daily Dose) angenommene mittlere Tagesdosis bei Erwachsenen für einen Wirkstoff und dessen Hauptindikation

Fertigarzneimittel im Sinne des Arzneimittelgesetzes (§ 4 Abs. 1 AMG) sind im Voraus industriell hergestellte, abgabefertige und zugelassene Arzneimittel. Diese unterliegen der Arzneimittelpreisverordnung. Bei konkret aufgeführten Fertigarzneimitteln handelt es sich um Standardaggregate von Arzneimittelspezialitäten.

Generika sind durch Zweitanmelder in den Verkehr gebrachte, wirkstoffidentische Fertigarzneimittel, die nicht patentgeschützte Wirkstoffe enthalten.

Me-too-Präparate sind Fertigarzneimittel mit pharmakologisch vergleichbaren Wirkstoffen oder therapeutisch vergleichbarer Wirkung wie bei bereits bekannten Arzneimitteln. Es werden nur Fertigarzneimittel aufgeführt, die patentgeschützte Wirkstoffe enthalten.

Nettoumsatz entspricht dem Bruttoumsatz abzüglich der gesetzlich festgelegten Abschläge und der geleisteten Zuzahlung.

Spezialpräparate sind Arzneimittel, die für spezielle Therapieverfahren (z.B. Transplantation, Onkologie, AIDS) in klinischen Zentren und Spezialambulanzen eingesetzt werden und später in der ambulanten Nachsorge weiter verordnet werden.

Zuzahlung: Patienten leisten in der Regel zu jedem abgegebenen Arzneimittel eine Zuzahlung, deren Höhe gesetzlich festgelegt ist. Einige Gruppen von Versicherten sind von der Zuzahlung ausgenommen.

*) Februar 2019 sind dies 73 von 84 BKKen, die 8,7 Mio. Versicherte betreuen (alle BKKen: 10,9 Mio. Versicherte).

Mit Fragen und Anregungen können Sie sich gerne an Datenmanagement@bkk-dv.de wenden.

Überblick zum Verordnungsgeschehen im BKK-System

Tabelle 1a: Umsätze BKK Gesamt

Abrechnungsmonat Februar 2019	BKK Gesamt			
	Absolut		Je Versicherten	
	in €	Änderung zum Vorj.monat	in €	Änderung zum Vorj.monat
Bruttoumsatz	413.411.114	6,8%	47,57	5,7%
Zuzahlungen	22.344.342	1,9%	2,57	0,9%
Gesetzliche Abschläge *	22.804.079	1,2%	2,62	0,2%
Nettoumsatz	368.262.693	7,4%	42,38	6,3%

* Apothekenabschlag nach § 130 Abs. 1 SGB V und Herstellerabschlag nach § 130a Abs. 1, 3a, 3b SGB V; Individualrabatte sind nicht enthalten.

Tabelle 1b: Anzahl Packungen und DDD BKK Gesamt

Abrechnungsmonat Februar 2019	BKK Gesamt			
	Absolut		Je Versicherten	
	Anzahl	Änderung zum Vorj.monat	Azahl	Änderung zum Vorj.monat
Packungen	6.294.647	-1,0%	0,72	-2,0%
DDD	356.338.772	3,4%	41,00	2,3%

Diagramm 1: Umsätze je Versicherten in Euro im Zeitverlauf

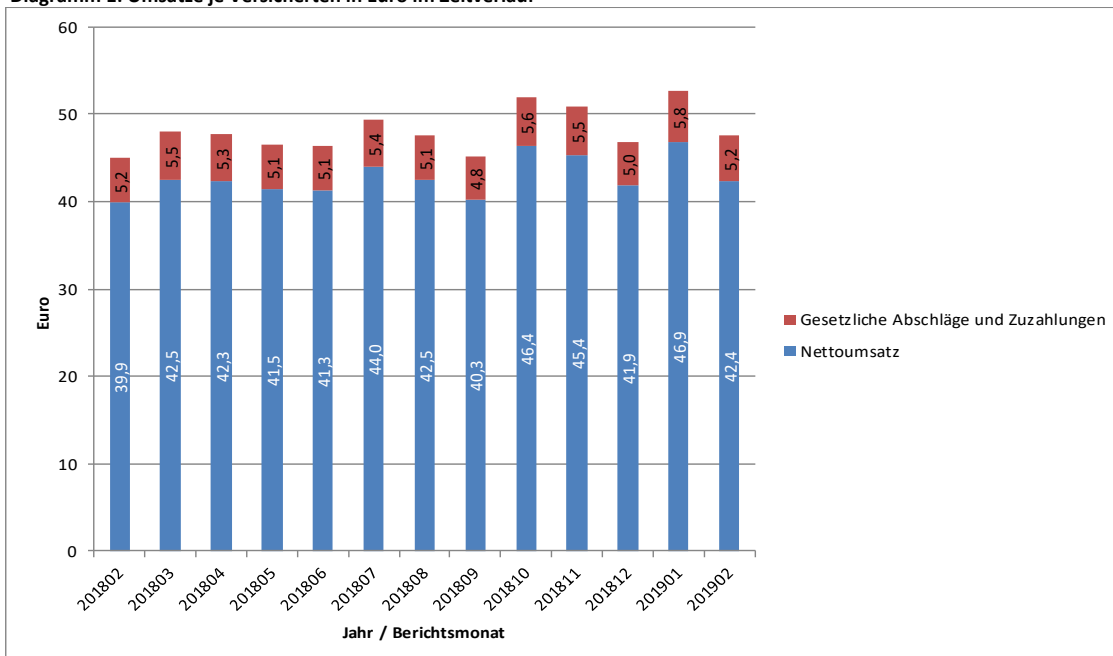
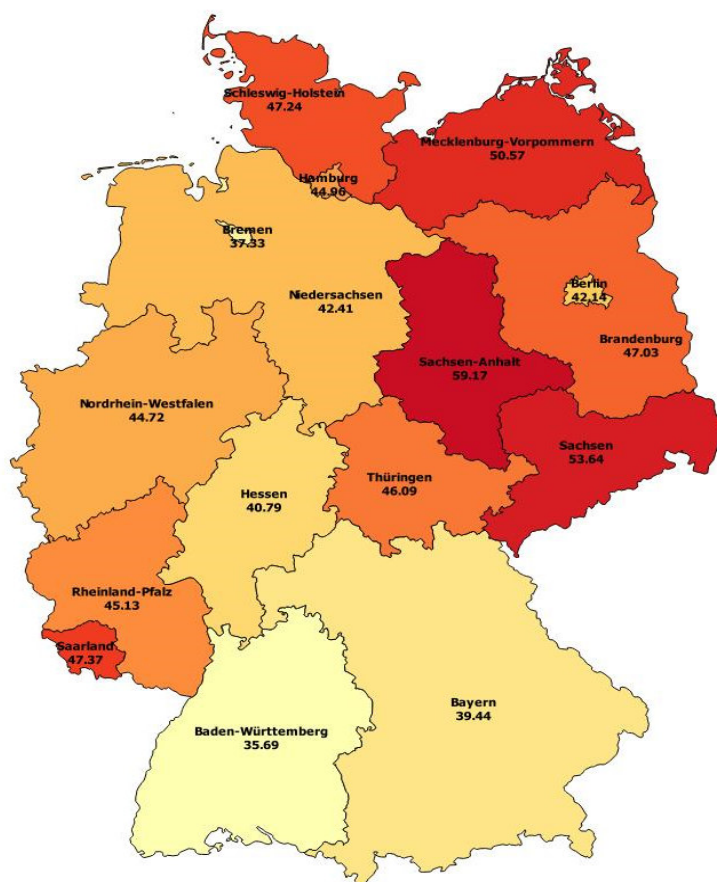


Tabelle 2: Nettoumsatz je Versicherten und Veränderungsrate nach Bundesländern

Bundesland	Netto je Vers.	Veränderung zum Vorjahresmonat
Schleswig-Holstein	47,24 €	9,3%
Hamburg	44,96 €	7,5%
Bremen	37,33 €	14,1%
Niedersachsen	42,41 €	4,5%
Nordrhein-Westfalen	44,72 €	7,8%
Hessen	40,79 €	6,8%
Rheinland-Pfalz	45,13 €	7,8%
Baden-Württemberg	35,69 €	3,7%
Bayerns	39,44 €	14,1%
Berlin	42,14 €	0,5%
Saarland	47,37 €	8,5%
Mecklenburg-Vorpommern	50,57 €	-24,4%
Brandenburg	47,03 €	4,5%
Sachsen-Anhalt	59,17 €	7,9%
Thüringen	46,09 €	4,7%
Sachsen	53,64 €	5,9%

Diagramm 2: Nettoumsatz je Versicherten nach (Wohnort-)Bundesland



Verordnungsgeschehen nach Alter und Geschlecht

Tabelle 3a: Abrechnungsmonat Februar 2019: Bruttoumsatz, Nettoumsatz, DDD nach Alter und Geschlecht

Altersgruppen in Jahren	Bruttoumsatz			Nettoumsatz			DDD		
	Männer	Frauen	Gesamt	Männer	Frauen	Gesamt	Männer	Frauen	Gesamt
< 5	3.170.391 €	2.357.602 €	5.527.994 €	2.897.516 €	2.142.170 €	5.039.686 €	3.270.102	3.039.467	6.309.569
5-9	6.806.339 €	1.709.312 €	8.515.650 €	6.199.267 €	1.550.378 €	7.749.645 €	4.109.665	1.335.192	5.444.857
10-14	4.669.699 €	3.160.723 €	7.830.421 €	4.307.184 €	2.880.373 €	7.187.557 €	1.361.152	1.158.704	2.519.857
15-19	4.418.946 €	3.934.408 €	8.353.354 €	4.040.271 €	3.434.668 €	7.474.939 €	1.231.198	3.525.634	4.756.831
20-24	4.420.421 €	4.377.017 €	8.797.438 €	3.967.780 €	3.835.948 €	7.803.727 €	1.351.162	1.685.308	3.036.470
25-29	5.696.529 €	6.181.184 €	11.877.713 €	5.127.661 €	5.417.451 €	10.545.112 €	2.004.943	2.428.930	4.433.873
30-34	7.265.166 €	7.276.845 €	14.542.010 €	6.545.101 €	6.296.718 €	12.841.819 €	2.797.485	3.312.260	6.109.745
35-39	8.902.120 €	9.619.893 €	18.522.013 €	8.059.617 €	8.340.362 €	16.399.979 €	3.826.764	4.320.943	8.147.707
40-44	8.939.457 €	10.021.544 €	18.961.001 €	8.009.825 €	8.906.166 €	16.915.991 €	5.244.473	5.368.962	10.613.435
45-49	12.616.305 €	13.929.710 €	26.546.016 €	11.279.259 €	12.423.050 €	23.702.309 €	9.009.942	8.652.811	17.662.752
50-54	19.440.888 €	20.239.118 €	39.680.007 €	17.360.406 €	18.001.364 €	35.361.770 €	16.020.926	14.350.219	30.371.145
55-59	21.970.271 €	20.922.795 €	42.893.066 €	19.537.727 €	18.576.956 €	38.114.684 €	21.170.054	17.652.012	38.822.066
60-64	20.966.095 €	18.495.482 €	39.461.576 €	18.664.749 €	16.394.502 €	35.059.251 €	21.613.023	17.684.847	39.297.870
65-69	20.112.740 €	17.855.523 €	37.968.262 €	17.964.193 €	15.859.823 €	33.824.016 €	21.239.640	18.645.908	39.885.547
70-74	17.982.582 €	14.418.134 €	32.400.716 €	16.199.701 €	12.785.898 €	28.985.600 €	18.706.676	16.277.966	34.984.643
75-79	21.431.610 €	17.034.802 €	38.466.411 €	19.395.327 €	15.094.613 €	34.489.941 €	21.195.465	19.623.903	40.819.367
80-84	15.432.016 €	14.038.969 €	29.470.985 €	13.850.669 €	12.304.544 €	26.155.212 €	16.754.388	18.155.317	34.909.705
85-89	6.233.189 €	7.203.051 €	13.436.240 €	5.542.159 €	6.230.172 €	11.772.331 €	7.069.121	10.101.642	17.170.763
≥ 90	2.039.515 €	3.779.476 €	5.818.991 €	1.781.575 €	3.207.698 €	4.989.273 €	2.431.564	5.502.529	7.934.093
unbekannt	-	-	#NV	-	-	#NV	-	-	#NV
Gesamt	212.514.278 €	196.555.587 €	#NV	190.729.988 €	173.682.854 €	#NV	180.407.743	172.822.553	#NV

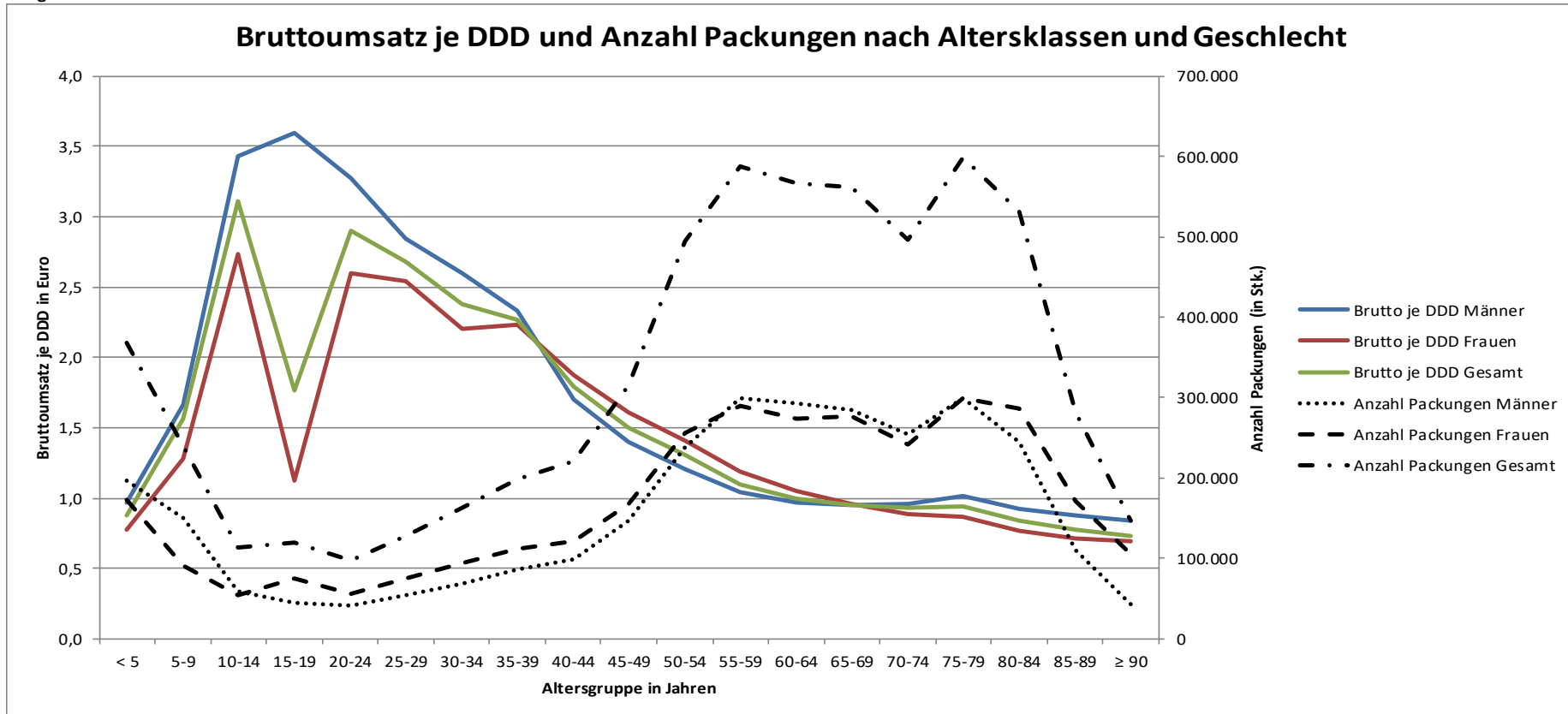
Verordnungsgeschehen nach Alter und Geschlecht II

Tabelle 3b: Abrechnungsmonat Februar 2019: Bruttoumsatz je DDD, Bruttoumsatz je Versicherten, Anzahl Packungen nach Alter und Geschlecht

Altersgruppen in Jahren	Bruttoumsatz je DDD			Bruttoumsatz je Versicherten			Anzahl Packungen		
	Männer	Frauen	Gesamt	Männer	Frauen	Gesamt	Männer	Frauen	Gesamt
< 5	0,97 €	0,78 €	0,88 €	15,42 €	12,12 €	13,8 €	196.191	172.193	368.384
5-9	1,66 €	1,28 €	1,56 €	34,51 €	9,15 €	22,17 €	149.498	90.704	240.202
10-14	3,43 €	2,73 €	3,11 €	22,65 €	16,11 €	19,46 €	59.723	54.286	114.009
15-19	3,59 €	1,12 €	1,76 €	18,82 €	18,44 €	18,64 €	44.147	75.064	119.211
20-24	3,27 €	2,60 €	2,90 €	16,86 €	18,59 €	17,68 €	41.298	56.033	97.331
25-29	2,84 €	2,54 €	2,68 €	19,32 €	23,07 €	21,10 €	53.378	74.213	127.591
30-34	2,60 €	2,20 €	2,38 €	23,80 €	25,59 €	24,66 €	68.893	93.960	162.853
35-39	2,33 €	2,23 €	2,27 €	30,71 €	32,61 €	31,67 €	85.826	112.560	198.386
40-44	1,70 €	1,87 €	1,79 €	32,87 €	35,47 €	34,19 €	99.599	120.611	220.210
45-49	1,40 €	1,61 €	1,50 €	39,57 €	42,99 €	41,29 €	147.306	168.424	315.730
50-54	1,21 €	1,41 €	1,31 €	48,79 €	51,98 €	50,37 €	238.613	255.847	494.460
55-59	1,04 €	1,19 €	1,10 €	59,95 €	59,34 €	59,65 €	298.485	288.997	587.482
60-64	0,97 €	1,05 €	1,00 €	75,70 €	68,51 €	72,15 €	292.740	273.813	566.553
65-69	0,95 €	0,96 €	0,95 €	91,23 €	79,21 €	85,16 €	285.246	276.878	562.124
70-74	0,96 €	0,89 €	0,93 €	112,06 €	89,51 €	100,76 €	253.843	241.752	495.595
75-79	1,01 €	0,87 €	0,94 €	128,76 €	100,44 €	114,47 €	298.374	299.598	597.972
80-84	0,92 €	0,77 €	0,84 €	127,28 €	103,55 €	114,75 €	244.321	286.568	530.889
85-89	0,88 €	0,71 €	0,78 €	125,10 €	102,26 €	111,72 €	110.459	170.367	280.826
≥ 90	0,84 €	0,69 €	0,73 €	109,17 €	93,07 €	98,14 €	42.706	104.705	147.411
unbekannt	-	-	#NV	-	-	-	-	-	#NV
Gesamt	1,18	1,14	#NV	48,68	45,76	#NV	3.010.646	3.216.573	#NV

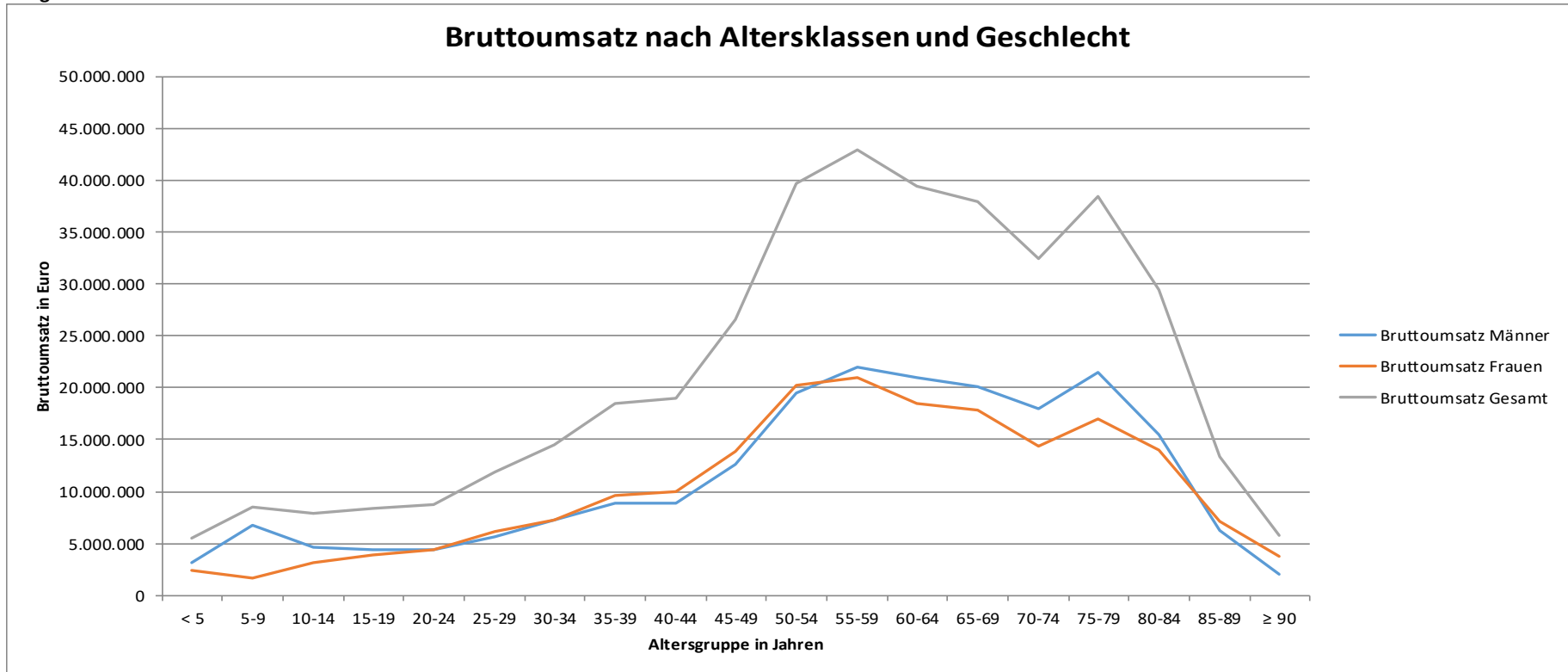
Verordnungsgeschehen nach Alter und Geschlecht III

Diagramm 3a



Verordnungsgeschehen nach Alter und Geschlecht IV

Diagramm 3b



Überblick zu Marktsegmenten

Tabelle 4a: Abrechnungsmonat Februar 2019: Umsätze BKK Gesamt

Abrechnungsmonat Februar 2019	Gesamt	Generika		Me-Too	
	je Vers.	je Vers.	Anteil an Gesamt	je Vers.	Anteil an Gesamt
Bruttoumsatz	47,57 €	13,26 €	27,9%	3,75 €	7,9%
Zuzahlungen	2,57 €	1,76 €	68,6%	0,10 €	3,7%
Gesetzliche Abschläge *	2,62 €	1,03 €	39,3%	0,17 €	6,5%
Nettoumsatz	42,38 €	10,46 €	24,7%	3,48 €	8,2%
Zum Vergleich: Februar 2018	je Vers.	je Vers.	Anteil an Gesamt	je Vers.	Anteil an Gesamt
Nettoumsatz	39,85 €	12,67 €	31,8%	3,31 €	8,3%

* Apothekenabschlag nach § 130 Abs. 1 SGB V und Herstellerabschlag nach § 130a Abs. 1, 3a, 3b SGB V; Individualrabatte sind nicht enthalten.

Tabelle 4b: Abrechnungsmonat Februar 2019: Anzahl Packungen und DDD BKK Gesamt

Abrechnungsmonat Februar 2019	Gesamt	Generika		Me-Too	
	Anzahl	Anzahl	Anteil an Gesamt	Anzahl	Anteil an Gesamt
Packungen	6.294.647	4.460.569	70,9%	121.220	1,9%
DDD	356.338.772	284.523.766	79,8%	7.932.539	2,2%
Zum Vergleich: Februar 2018	Anzahl	Anzahl	Anteil an Gesamt	Anzahl	Anteil an Gesamt
DDD	344.691.466	273.276.063	79,3%	6.749.679	2,0%

Abt. Datenmanagement, Empirie, IT

Die 20 umsatzstärksten Arzneimittel im BKK-System

Tabelle 5: Abrechnungsmonat Februar 2019

Rang	Fertigarzneimittel	2. ATC-Ebene	Anwendungsgebiet	Bruttoumsatz	Packungen	DDD	Brutto je DDD	Brutto je Versicherten
1	Humira	L04	Immunsuppressiva	8.166.771 €	1.714	127.149	64,23 €	0,94 €
2	Xarelto	B01	Antithrombotische Mittel	5.604.997 €	19.859	1.605.311	3,49 €	0,65 €
3	Eliquis	B01	Antithrombotische Mittel	5.567.417 €	25.918	1.682.840	3,31 €	0,64 €
4	Revlimid	L04	Immunsuppressiva	5.129.494 €	723	19.658	260,94 €	0,59 €
5	Stelara	L04	Immunsuppressiva	3.979.325 €	787	93.096	42,74 €	0,46 €
6	Cosentyx	L04	Immunsuppressiva	3.415.440 €	707	56.908	60,02 €	0,39 €
7	Lucentis	S01	Ophthalmika	3.174.398 €	2.537	70.473	45,04 €	0,37 €
8	Gilena	L04	Immunsuppressiva	3.120.329 €	558	48.454	64,40 €	0,36 €
9	Zytiga	L02	Endokrine Therapie	2.910.284 €	817	22.904	127,06 €	0,33 €
10	Tecfidera	N07	Andere Mittel für das Nervensystem	2.708.553 €	1.115	68.716	39,42 €	0,31 €
11	Eylea	S01	Ophthalmika	2.687.414 €	2.475	137.501	19,54 €	0,31 €
12	Enbrel	L04	Immunsuppressiva	2.449.428 €	562	39.735	61,64 €	0,28 €
13	Benepali	L04	Immunsuppressiva	2.446.474 €	703	49.457	49,47 €	0,28 €
14	Copaxone	L03	Immunstimulanzien	2.384.546 €	808	51.160	46,61 €	0,27 €
15	Imbruvica	L01	Antineoplastische Mittel	2.347.614 €	320	9.446	248,54 €	0,27 €
16	Xtandi	L02	Endokrine Therapie	2.304.151 €	655	18.340	125,64 €	0,27 €
17	Ibuprofen/-Lysin	M01	Antiphlogistika und Antirheumatika	2.221.973 €	202.107	4.097.617	0,54 €	0,26 €
18	Simponi	L04	Immunsuppressiva	2.207.638 €	430	44.156	50,00 €	0,25 €
19	Jakavi	L01	Antineoplastische Mittel	2.106.493 €	593	13.393	157,28 €	0,24 €
20	Foster	R03	Mittel bei obstruktiven Atemwegserkrankungen	2.104.889 €	24.129	1.077.510	1,95 €	0,24 €
Summe der 20 umsatzstärksten Arzneimittel				67.037.630 €	287.517	9.333.823	7,18 €	7,71 €
Anteil an Arzneimittel insgesamt				16,2%	4,6%	2,6%	619,1%	16,2%
Arzneimittel insgesamt				413.411.114 €	6.294.647	356.338.772	1,16 €	47,57 €

Die 5 umsatzstärksten Therapeutischen Hauptgruppen (2. Ebene ATC-Code) im BKK-System

Tabelle 6: Abrechnungsmonat Februar 2019

Rang	2. ATC-Ebene		Bedeutung	Bruttoumsatz in €		Anteil an Therap. Hauptgruppe		Kosten je DDD in €
	Rang	5. ATC-Ebene		DDD	Bruttoumsatz	DDD		
1	L04	Immunsuppressiva		59.658.352 €	2.192.509			27,21
		L04AB04	Adalimumab	10.738.277 €	190.156	18,0%	8,7%	56,47
		L04AB01	Etanercept	5.450.841 €	100.463	9,1%	4,6%	54,26
		L04AX04	Lenalidomid	5.129.494 €	19.658	8,6%	0,9%	260,94
		L04AC05	Ustekinumab	3.979.325 €	93.096	6,7%	4,2%	42,74
		L04AC10	Secukinumab	3.415.440 €	56.908	5,7%	2,6%	60,02
		Übrige Arzneimittel der Gruppe		30.944.974 €	1.732.229	51,9%	79,0%	17,86
2	L01	Antineoplastische Mittel		21.577.444 €	594.788			36,28
		L01XE27	Ibrutinib	2.347.614 €	9.446	10,9%	1,6%	248,54
		L01XE18	Ruxolitinib	2.106.493 €	13.393	9,8%	2,3%	157,28
		L01XE33	Palbociclib	1.953.159 €	17.621	9,1%	3,0%	110,84
		L01XE01	Imatinib	1.256.169 €	16.236	5,8%	2,7%	77,37
		L01XE08	Nilotinib	1.122.793 €	8.213	5,2%	1,4%	136,70
		Übrige Arzneimittel der Gruppe		12.791.217 €	529.879	59,3%	89,1%	24,14
3	A10	Antidiabetika		21.451.115 €	18.314.440			1,17
		A10AE04	Insulin glargin	3.244.719 €	1.670.462	15,1%	9,1%	1,94
		A10BH01	Sitagliptin	2.038.469 €	1.375.567	9,5%	7,5%	1,48
		A10BD07	Metformin und Sitagliptin	2.007.652 €	1.524.670	9,4%	8,3%	1,32
		A10AB04	Insulin lispro	2.006.208 €	1.211.389	9,4%	6,6%	1,66
		A10AB05	Insulin aspart	1.801.579 €	1.077.398	8,4%	5,9%	1,67
		Übrige Arzneimittel der Gruppe		10.352.489 €	11.454.954	48,3%	62,5%	0,90
4	B01	Antithrombotische Mittel		19.658.817 €	13.702.576			1,43
		B01AF01	Rivaroxaban	5.604.997 €	1.605.311	28,5%	11,7%	3,49
		B01AF02	Apixaban	5.567.417 €	1.682.840	28,3%	12,3%	3,31
		B01AB05	Enoxaparin	2.044.474 €	795.535	10,4%	5,8%	2,57
		B01AF03	Edoxaban	2.003.401 €	657.144	10,2%	4,8%	3,05
		B01AE07	Dabigatranetexilat	936.653 €	244.405	4,8%	1,8%	3,83
		Übrige Arzneimittel der Gruppe		3.501.874 €	8.717.341	17,8%	63,6%	0,40
5	R03	Mittel bei obstruktiven Atemwegserkrankungen		16.759.031 €	11.982.612			1,40
		R03AK08	Formoterol und Beclometason	2.285.170 €	1.174.110	13,6%	9,8%	1,95
		R03BB04	Tiotropiumbromid	1.713.711 €	894.900	10,2%	7,5%	1,91
		R03AK07	Formoterol und Budesonid	1.700.129 €	840.645	10,1%	7,0%	2,02
		R03AC02	Salbutamol	1.222.725 €	2.282.511	7,3%	19,0%	0,54
		R03AK06	Salmeterol und Fluticason	1.066.310 €	847.470	6,4%	7,1%	1,26
		Übrige Arzneimittel der Gruppe		8.770.987 €	5.942.976	52,3%	49,6%	1,48
Summe der 5 umsatzstärksten Therap. Hauptgruppen				139.104.759 €	46.786.925			2,97
Fertigarzneimittel insgesamt				349.016.924 €	345.875.108			1,01

Die 20 umsatzstärksten generischen Fertigarzneimittel

Tabelle 7: Abrechnungsmonat Februar 2019

Rang	Fertigarzneimittel	2. ATC-Ebene	Anwendungsgebiet	Bruttoumsatz	Packungen	DDD	Brutto je DDD	Brutto je Versicherten
1	Benepali	L04	Immunsuppressiva	2.446.474 €	703	49.457	49,47 €	0,28 €
2	Ibuflam/-Lysin	M01	Antiphlogistika und Antirheumatika	2.221.973 €	202.107	4.097.617	0,54 €	0,26 €
3	Novaminsulfon Lichtenstein	N02	Analgetika	2.071.551 €	148.375	1.166.525	1,78 €	0,24 €
4	Candesartan Heumann	C09	Mittel mit Wirkung auf das Renin-Angiotensin-System	1.525.336 €	62.464	11.228.105	0,14 €	0,18 €
5	Tilidin AL comp	N02	Analgetika	1.331.762 €	35.220	1.001.625	1,33 €	0,15 €
6	Imraldi	L04	Immunsuppressiva	1.155.658 €	418	28.469	40,59 €	0,13 €
7	L-Thyroxin Henning	H03	Schilddrüsenherapie	1.111.102 €	75.091	4.383.980	0,25 €	0,13 €
8	Bisoprolol- 1 A Pharma	C07	Beta-Adrenozeptorantagonisten	955.484 €	71.217	3.171.106	0,30 €	0,11 €
9	SalbuHEXAL	R03	Mittel bei obstruktiven Atemwegserkrankungen	925.301 €	54.087	1.922.293	0,48 €	0,11 €
10	L-Thyrox HEXAL	H03	Schilddrüsenherapie	914.390 €	62.699	3.642.614	0,25 €	0,11 €
11	Amlodipin Dexcel	C08	Calciumkanalblocker	852.308 €	69.498	8.381.850	0,10 €	0,10 €
12	Pantoprazol- 1 A Pharma	A02	Mittel bei Säure bedingten Erkrankungen	785.421 €	37.257	4.653.985	0,17 €	0,09 €
13	Metoprolol/-succinat- 1 A Pharma	C07	Beta-Adrenozeptorantagonisten	732.531 €	46.106	2.280.519	0,32 €	0,08 €
14	Ramipril -PUREN	C09	Mittel mit Wirkung auf das Renin-Angiotensin-System	727.282 €	54.157	11.181.160	0,07 €	0,08 €
15	Inflectra	L04	Immunsuppressiva	726.597 €	276	27.573	26,35 €	0,08 €
16	Metex/Metex FS	L04	Immunsuppressiva	713.774 €	3.747	233.997	3,05 €	0,08 €
17	Pantoprazol BASICS	A02	Mittel bei Säure bedingten Erkrankungen	706.948 €	35.630	4.240.455	0,17 €	0,08 €
18	Pantoprazol -PUREN protect	A02	Mittel bei Säure bedingten Erkrankungen	684.540 €	30.378	3.859.767	0,18 €	0,08 €
19	Metformin Lich	A10	Antidiabetika	653.445 €	43.280	2.972.024	0,22 €	0,08 €
20	Panto/Pantoprazol Aristo	A02	Mittel bei Säure bedingten Erkrankungen	642.681 €	27.851	3.619.066	0,18 €	0,07 €
Summe der 20 umsatzstärksten generischen Arzneimittel				21.884.558 €	1.060.561	72.142.188	0,30 €	2,52 €
Anteil an Arzneimittel insgesamt				5,3%	16,8%	20,2%	26,1%	5,3%
Arzneimittel insgesamt				413.411.114 €	6.294.647	356.338.772	1,16 €	47,57 €

Die 20 umsatzstärksten "Me-Too" Präparate

Tabelle 8: Abrechnungsmonat Februar 2019

Rang	Fertigarzneimittel	2. ATC-Ebene	Anwendungsgebiet	Bruttoumsatz	Packungen	DDD	Brutto je DDD	Brutto je Versicherten
1	Eliquis	B01	Antithrombotische Mittel	5.567.417 €	25.918	1.682.840	3,31 €	0,64 €
2	Lixiana	B01	Antithrombotische Mittel	2.003.401 €	8.736	657.144	3,05 €	0,23 €
3	Cimzia	L04	Immunsuppressiva	1.711.464 €	402	31.257	54,75 €	0,20 €
4	Jardiance	A10	Antidiabetika	1.615.271 €	9.031	721.083	2,24 €	0,19 €
5	Novorapid	A10	Antidiabetika	1.483.227 €	11.802	886.732	1,67 €	0,17 €
6	Trulicity	A10	Antidiabetika	1.287.156 €	5.186	451.054	2,85 €	0,15 €
7	Tasigna	L01	Antineoplastische Mittel	1.122.793 €	169	8.213	136,70 €	0,13 €
8	Palexia	N02	Analgetika	1.091.736 €	5.087	93.937	11,62 €	0,13 €
9	Maviret	J05	Antivirale Mittel zur systemischen Anwendung	914.695 €	61	1.708	535,54 €	0,11 €
10	Levemir	A10	Antidiabetika	805.595 €	6.016	407.936	1,97 €	0,09 €
11	Xeplion	N05	Psycholeptika	791.497 €	1.202	48.996	16,15 €	0,09 €
12	Elocta	B02	Antihämorrhagika	751.245 €	426	732	1.026,64 €	0,09 €
13	Apidra	A10	Antidiabetika	690.035 €	5.703	406.448	1,70 €	0,08 €
14	Neupro	N04	Antiparkinsonmittel	688.269 €	1.385	51.583	13,34 €	0,08 €
15	Taltz	L04	Immunsuppressiva	673.474 €	177	13.352	50,44 €	0,08 €
16	Somatuline	H01	Hypophysen- und Hypothalamushormone und Analoga	618.463 €	143	8.580	72,08 €	0,07 €
17	Tafinlar	L01	Antineoplastische Mittel	559.053 €	95	2.710	206,29 €	0,06 €
18	Lonquex	L03	Immunstimulanzien	508.286 €	313	6.260	81,20 €	0,06 €
19	Votrient	L01	Antineoplastische Mittel	503.283 €	134	3.233	155,69 €	0,06 €
20	Certican	L04	Immunsuppressiva	502.387 €	485	21.242	23,65 €	0,06 €
Summe der 20 umsatzstärksten Me-Too Arzneimittel				23.888.748 €	82.471	5.505.040	4,34 €	2,75 €
Anteil an Arzneimittel insgesamt				5,8%	1,3%	1,5%	374,0%	5,8%
Arzneimittel insgesamt				413.411.114 €	6.294.647	356.338.772	1,16 €	47,57 €