

Arzneimittel Statistik, Mitgliedskassen des BKK-Dachverbands

Berichtsmonat: März 2019

Inhalt

Überblick zum Verordnungsgeschehen im BKK-System

Tabelle 1a: Umsätze BKK Gesamt*

Tabelle 1b: Anzahl Packungen und DDD BKK Gesamt*

Diagramm 1: Umsätze je Versicherten im Zeitverlauf

Ausgaben nach Bundesländern

Tabelle 2: Nettoumsatz je Versicherten und Veränderungsrate nach (Wohnort-)Bundesland

Diagramm 2: Nettoumsatz je Versicherten nach Bundesländern

Verordnungsgeschehen nach Alter und Geschlecht

Tabelle 3a: Bruttoumsatz, Nettoumsatz, DDD nach Alter und Geschlecht

Tabelle 3b: Bruttoumsatz je DDD, Bruttoumsatz je Versicherten, Anzahl Packungen nach Alter und Geschlecht

Diagramm 3a: Bruttoumsatz je DDD und Anzahl Packungen nach Alter und Geschlecht

Diagramm 3b: Bruttoumsatz nach Alter und Geschlecht

Überblick zu Marktsegmenten

Tabelle 4a: Umsätze BKK Gesamt*

Tabelle 4b: Anzahl Packungen und DDD BKK Gesamt*

Die 20 Umsatzstärksten Arzneimittel im BKK-System

Tabelle 5: Fertigarzneimittel mit 2. ATC-Ebene und Anwendungsgebiet, Bruttoumsatz § 31 SGB V, Packungen, DDD, Brutto je DDD, Brutto je Versicherten

Die 5 umsatzstärksten Therapeutischen Hauptgruppen (2. Ebene ATC-Code) im BKK-System

Tabelle 6: Top 5-Ranking nach 2. ATC-Ebene, untergliedert nach den 5 umsatzstärksten Fertigarzneimitteln auf 5. ATC-Ebene plus Rest der Gruppe mit Anteilen

Die 20 umsatzstärksten generischen Fertigarzneimittel

Tabelle 7: Generika mit 2. ATC-Ebene und Anwendungsgebiet, Bruttoumsatz, Packungen, DDD, Brutto je DDD, Brutto je Versicherten

Die 20 umsatzstärksten „Me-Too“ Präparate

Tabelle 8: Me-Too mit 2. ATC-Ebene und Anwendungsgebiet, Bruttoumsatz, Packungen, DDD, Brutto je DDD, Brutto je Versicherten

*Bezieht sich auf Gesamtheit der Mitgliedskassen des BKK-Dachverbands

Erläuterungen

Abschläge/Rabatte : Die Krankenkassen erhalten von den Apotheken (§ 130 Abs. 1 SGB V) und von den pharmazeutischen Unternehmen (§ 130a Abs. 1, 3a und 3b SGB V) einen gesetzlichen Abschlag für jedes abgegebene Arzneimittel.

ATC: ATC-basierte Auswertungen beruhen auf dem ATC-Klassifikationssystem der WHO.

BKK-Gesamt bezieht sich auf die Versicherten der Mitgliedsbetriebskrankenkassen, die dem BKK-Dachverband eine Datenfreigabe erteilt haben. *)

Bruttoumsatz berücksichtigt die vom jeweiligen Arzt verordneten und von Apotheken abgerechneten Fertig- und Rezepturarzneimittel, Verbandmittel, Medizinprodukte (sofern sie nicht als Hilfsmittel gelten), Teststreifen und Diätetika (§ 31 SGB V) inklusive der gesetzlichen Zuzahlung.

DDD: (engl.: Defined Daily Dose) angenommene mittlere Tagesdosis bei Erwachsenen für einen Wirkstoff und dessen Hauptindikation

Fertigarzneimittel im Sinne des Arzneimittelgesetzes (§ 4 Abs. 1 AMG) sind im Voraus industriell hergestellte, abgabefertige und zugelassene Arzneimittel. Diese unterliegen der Arzneimittelpreisverordnung. Bei konkret aufgeführten Fertigarzneimitteln handelt es sich um Standardaggregate von Arzneimittelspezialitäten.

Generika sind durch Zweitanmelder in den Verkehr gebrachte, wirkstoffidentische Fertigarzneimittel, die nicht patentgeschützte Wirkstoffe enthalten.

Me-too-Präparate sind Fertigarzneimittel mit pharmakologisch vergleichbaren Wirkstoffen oder therapeutisch vergleichbarer Wirkung wie bei bereits bekannten Arzneimitteln. Es werden nur Fertigarzneimittel aufgeführt, die patentgeschützte Wirkstoffe enthalten.

Nettoumsatz entspricht dem Bruttoumsatz abzüglich der gesetzlich festgelegten Abschläge und der geleisteten Zuzahlung.

Spezialpräparate sind Arzneimittel, die für spezielle Therapieverfahren (z.B. Transplantation, Onkologie, AIDS) in klinischen Zentren und Spezialambulanzen eingesetzt werden und später in der ambulanten Nachsorge weiter verordnet werden.

Zuzahlung: Patienten leisten in der Regel zu jedem abgegebenen Arzneimittel eine Zuzahlung, deren Höhe gesetzlich festgelegt ist. Einige Gruppen von Versicherten sind von der Zuzahlung ausgenommen.

*) März 2019 sind dies 73 von 84 BKKen, die 8,7 Mio. Versicherte betreuen (alle BKKen: 10,9 Mio. Versicherte).

Mit Fragen und Anregungen können Sie sich gerne an Datenmanagement@bkk-dv.de wenden.

Überblick zum Verordnungsgeschehen im BKK-System

Tabelle 1a: Umsätze BKK Gesamt

Abrechnungsmonat März 2019	BKK Gesamt			
	in €	Absolut Änderung zum Vorj.monat	in €	Je Versicherten Änderung zum Vorj.monat
Bruttoumsatz	422.597.342	2,2%	48,53	1,1%
Zuzahlungen	22.730.774	-2,9%	2,61	-4,0%
Gesetzliche Abschläge *	23.312.005	-4,2%	2,68	-5,3%
Nettoumsatz	376.554.562	3,0%	43,24	1,8%

* Apothekenabschlag nach § 130 Abs. 1 SGB V und Herstellerabschlag nach § 130a Abs. 1, 3a, 3b SGB V; Individualrabatte sind nicht enthalten.

Tabelle 1b: Anzahl Packungen und DDD BKK Gesamt

Abrechnungsmonat März 2019	BKK Gesamt			
	Anzahl	Absolut Änderung zum Vorj.monat	Azahl	Je Versicherten Änderung zum Vorj.monat
Packungen	6.352.137	-6,2%	0,73	-7,2%
DDD	362.021.668	-3,5%	41,57	-4,5%

Diagramm 1: Umsätze je Versicherten in Euro im Zeitverlauf

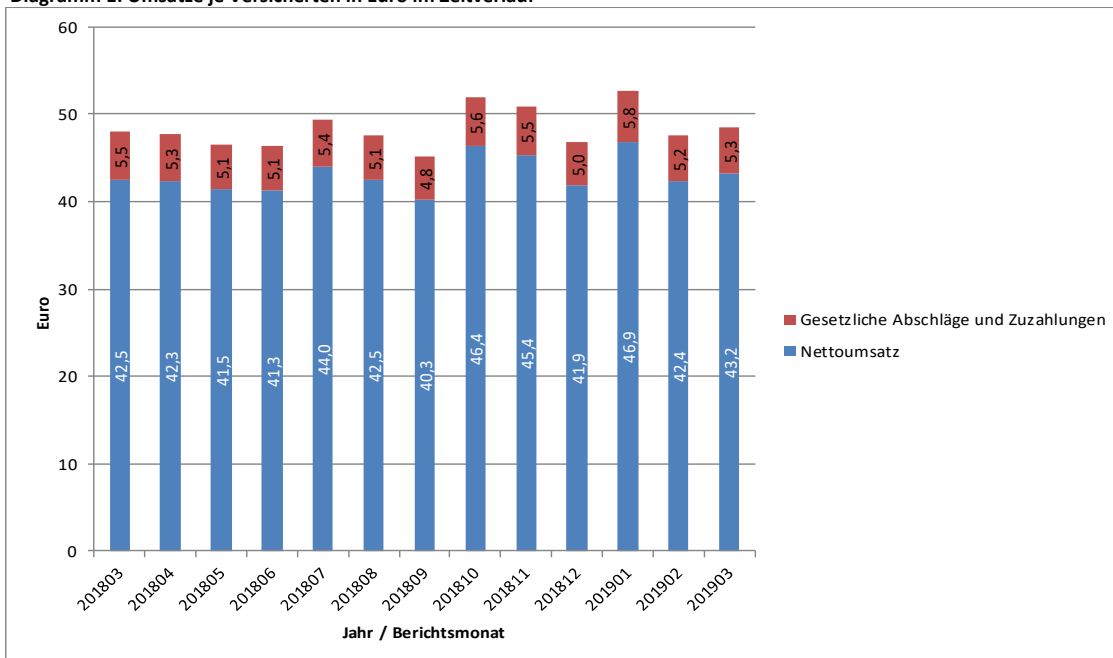
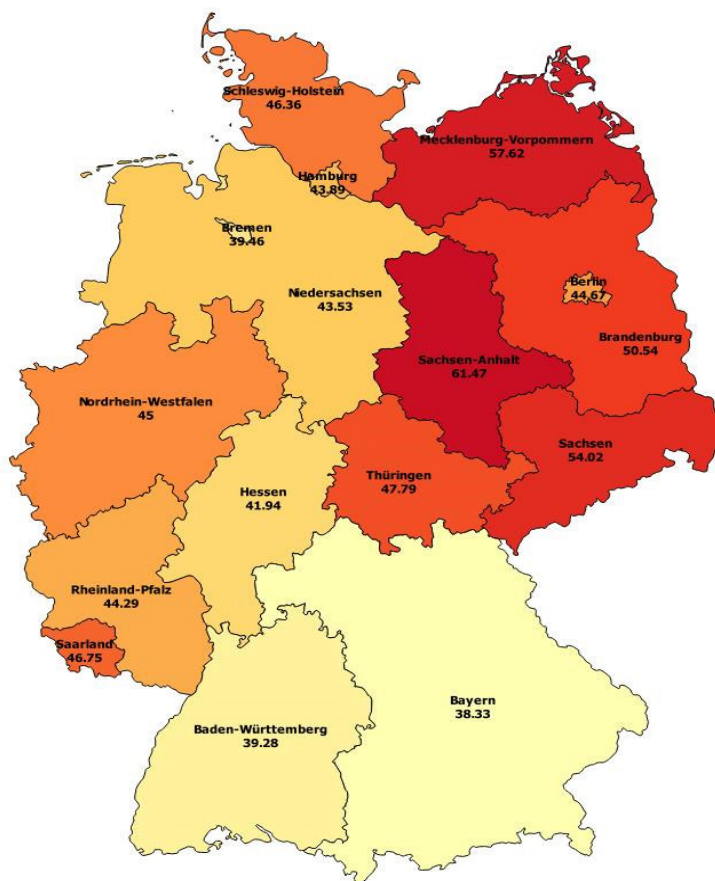


Tabelle 2: Nettoumsatz je Versicherten und Veränderungsrate nach Bundesländern

Bundesland	Netto je Vers.	Veränderung zum Vorjahresmonat
Schleswig-Holstein	46,36 €	3,2%
Hamburg	43,89 €	-1,4%
Bremen	39,46 €	16,3%
Niedersachsen	43,53 €	3,4%
Nordrhein-Westfalen	45,00 €	2,0%
Hessen	41,94 €	3,0%
Rheinland-Pfalz	44,29 €	-5,1%
Baden-Württemberg	39,28 €	6,1%
Bayerns	38,33 €	2,1%
Berlin	44,67 €	2,2%
Saarland	46,75 €	-3,8%
Mecklenburg-Vorpommern	57,62 €	-22,8%
Brandenburg	50,54 €	4,2%
Sachsen-Anhalt	61,47 €	0,3%
Thüringen	47,79 €	1,5%
Sachsen	54,02 €	-0,7%

Diagramm 2: Nettoumsatz je Versicherten nach (Wohnort-)Bundesland



Verordnungsgeschehen nach Alter und Geschlecht

Tabelle 3a: Abrechnungsmonat März 2019: Bruttoumsatz, Nettoumsatz, DDD nach Alter und Geschlecht

Altersgruppen in Jahren	Bruttoumsatz			Nettoumsatz			DDD		
	Männer	Frauen	Gesamt	Männer	Frauen	Gesamt	Männer	Frauen	Gesamt
< 5	2.985.394 €	2.137.650 €	5.123.045 €	2.742.876 €	1.952.784 €	4.695.660 €	2.871.853	2.547.773	5.419.626
5-9	2.704.227 €	1.734.938 €	4.439.165 €	2.492.747 €	1.580.437 €	4.073.183 €	1.392.234	1.171.820	2.564.054
10-14	4.810.539 €	3.283.633 €	8.094.172 €	4.432.581 €	2.987.445 €	7.420.026 €	1.341.372	1.117.060	2.458.432
15-19	4.367.354 €	4.050.365 €	8.417.719 €	3.982.650 €	3.542.550 €	7.525.200 €	1.287.840	3.380.116	4.667.956
20-24	3.763.174 €	7.427.797 €	11.190.971 €	3.331.103 €	6.565.303 €	9.896.406 €	1.421.023	4.106.839	5.527.861
25-29	5.933.466 €	6.396.673 €	12.330.139 €	5.343.939 €	5.601.005 €	10.944.944 €	2.043.612	2.512.376	4.555.988
30-34	7.355.529 €	7.684.101 €	15.039.630 €	6.629.765 €	6.661.511 €	13.291.276 €	2.883.645	3.343.146	6.226.792
35-39	9.262.328 €	9.779.449 €	19.041.778 €	8.394.553 €	8.482.260 €	16.876.813 €	3.874.054	4.434.002	8.308.056
40-44	9.189.512 €	9.962.170 €	19.151.683 €	8.197.242 €	8.833.685 €	17.030.927 €	5.535.046	5.477.915	11.012.960
45-49	12.715.079 €	13.903.384 €	26.618.464 €	11.332.135 €	12.386.615 €	23.718.750 €	9.294.047	8.690.021	17.984.068
50-54	19.601.216 €	20.149.664 €	39.750.880 €	17.478.516 €	17.916.921 €	35.395.438 €	16.640.959	14.638.836	31.279.795
55-59	23.096.588 €	22.024.826 €	45.121.414 €	20.572.676 €	19.581.873 €	40.154.549 €	21.645.078	17.975.463	39.620.541
60-64	21.650.331 €	19.119.777 €	40.770.108 €	19.257.277 €	16.978.948 €	36.236.225 €	22.358.693	18.096.024	40.454.717
65-69	21.434.365 €	18.308.045 €	39.742.410 €	19.198.147 €	16.252.280 €	35.450.427 €	21.964.473	19.140.949	41.105.422
70-74	18.622.297 €	14.949.820 €	33.572.117 €	16.782.603 €	13.259.761 €	30.042.364 €	19.018.158	16.572.029	35.590.187
75-79	21.862.948 €	17.433.801 €	39.296.749 €	19.789.180 €	15.463.980 €	35.253.160 €	21.515.934	19.785.839	41.301.773
80-84	16.375.940 €	14.457.790 €	30.833.730 €	14.728.011 €	12.691.069 €	27.419.079 €	17.156.680	18.430.019	35.586.698
85-89	6.472.249 €	7.578.706 €	14.050.955 €	5.771.792 €	6.574.571 €	12.346.363 €	7.153.235	10.429.689	17.582.924
≥ 90	2.119.982 €	3.910.158 €	6.030.140 €	1.852.243 €	3.336.410 €	5.188.653 €	2.570.770	5.628.217	8.198.988
unbekannt	-	-	#NV	-	-	#NV	-	-	#NV
Gesamt	214.322.520 €	204.292.748 €	#NV	192.310.036 €	180.649.407 €	#NV	181.968.707	177.478.132	#NV

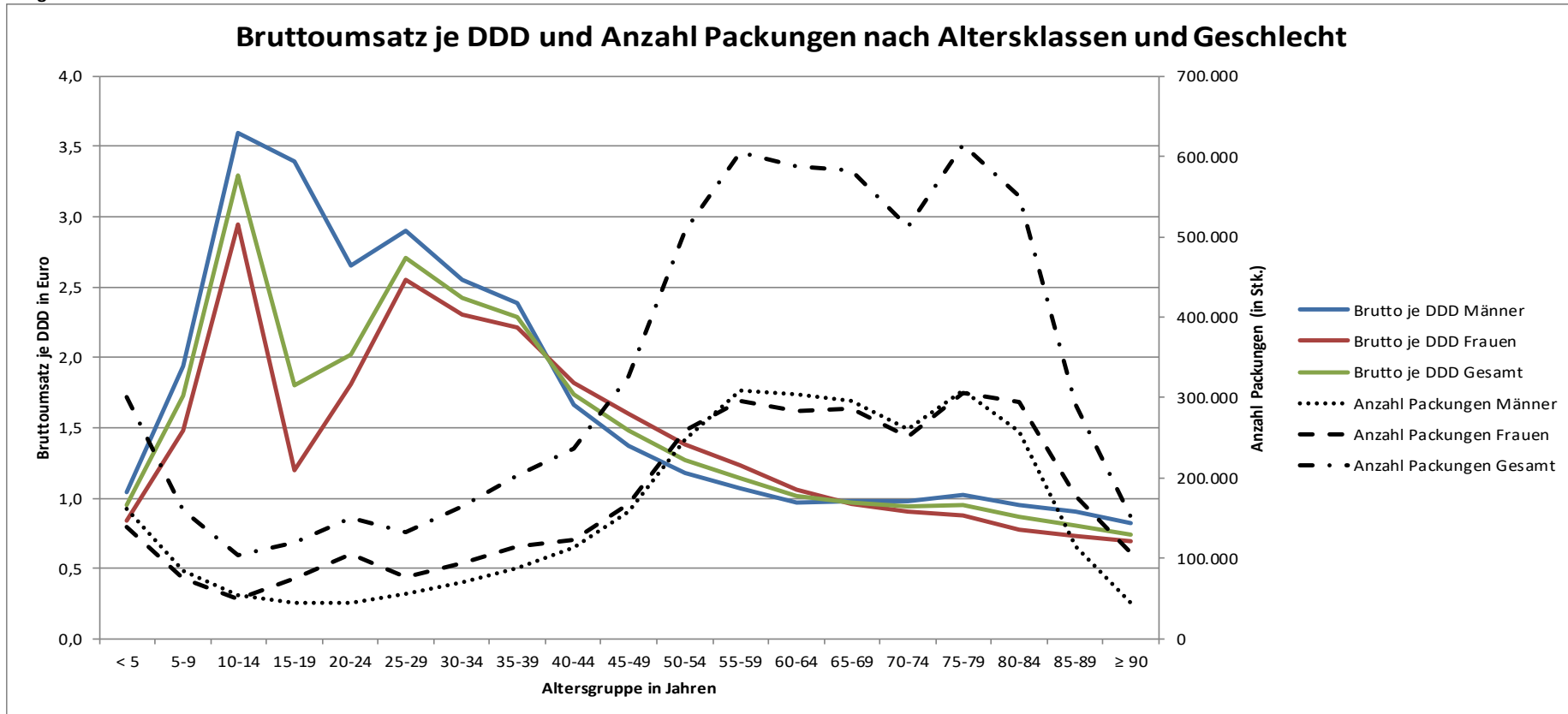
Verordnungsgeschehen nach Alter und Geschlecht II

Tabelle 3b: Abrechnungsmonat März 2019: Bruttoumsatz je DDD, Bruttoumsatz je Versicherten, Anzahl Packungen nach Alter und Geschlecht

Altersgruppen in Jahren	Bruttoumsatz je DDD			Bruttoumsatz je Versicherten			Anzahl Packungen		
	Männer	Frauen	Gesamt	Männer	Frauen	Gesamt	Männer	Frauen	Gesamt
< 5	1,04 €	0,84 €	0,95 €	14,29 €	10,82 €	12,6 €	161.369	138.886	300.255
5-9	1,94 €	1,48 €	1,73 €	13,64 €	9,24 €	11,50 €	84.668	75.045	159.713
10-14	3,59 €	2,94 €	3,29 €	23,28 €	16,70 €	20,07 €	54.454	49.582	104.036
15-19	3,39 €	1,20 €	1,80 €	18,59 €	18,95 €	18,76 €	44.827	74.516	119.343
20-24	2,65 €	1,81 €	2,02 €	14,26 €	31,34 €	22,34 €	45.053	104.840	149.893
25-29	2,90 €	2,55 €	2,71 €	20,01 €	23,76 €	21,79 €	55.592	76.791	132.383
30-34	2,55 €	2,30 €	2,42 €	23,93 €	26,88 €	25,35 €	70.645	94.027	164.672
35-39	2,39 €	2,21 €	2,29 €	31,76 €	33,02 €	32,39 €	87.928	114.576	202.504
40-44	1,66 €	1,82 €	1,74 €	33,64 €	35,13 €	34,40 €	113.563	122.763	236.326
45-49	1,37 €	1,60 €	1,48 €	40,04 €	43,04 €	41,55 €	158.065	168.372	326.437
50-54	1,18 €	1,38 €	1,27 €	49,12 €	51,67 €	50,38 €	247.093	259.556	506.649
55-59	1,07 €	1,23 €	1,14 €	62,75 €	62,16 €	62,46 €	308.212	296.031	604.243
60-64	0,97 €	1,06 €	1,01 €	77,75 €	70,43 €	74,13 €	304.664	282.338	587.002
65-69	0,98 €	0,96 €	0,97 €	97,14 €	81,04 €	89,00 €	296.056	286.397	582.453
70-74	0,98 €	0,90 €	0,94 €	116,07 €	92,62 €	104,31 €	260.890	250.683	511.573
75-79	1,02 €	0,88 €	0,95 €	131,95 €	103,09 €	117,37 €	308.108	305.951	614.059
80-84	0,95 €	0,78 €	0,87 €	134,75 €	106,32 €	119,74 €	256.758	294.392	551.150
85-89	0,90 €	0,73 €	0,80 €	129,80 €	107,68 €	116,85 €	114.244	176.824	291.068
≥ 90	0,82 €	0,69 €	0,74 €	113,93 €	96,88 €	102,26 €	45.046	107.004	152.050
unbekannt	-	-	#NV	-	-	-	-	-	#NV
Gesamt	1,18	1,15	#NV	48,92	47,40	#NV	3.017.235	3.278.574	#NV

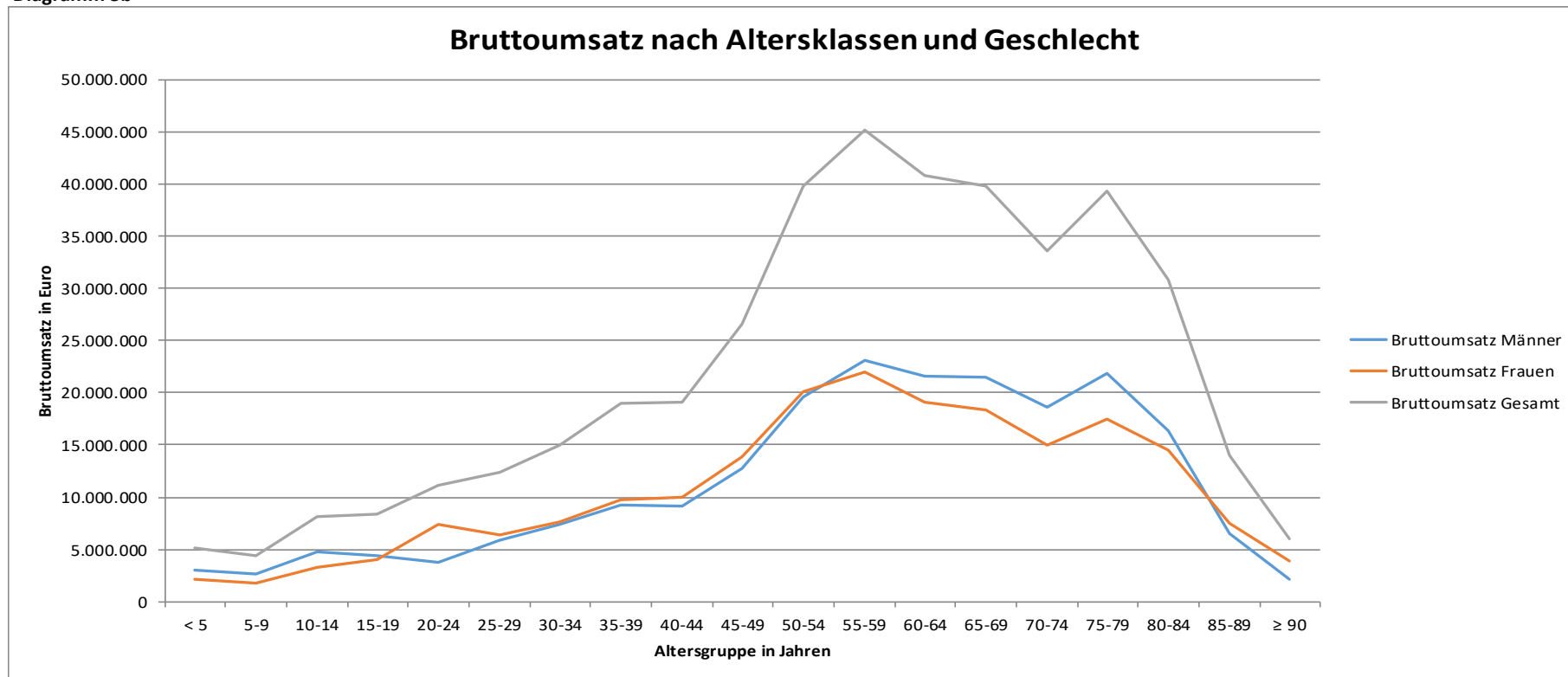
Verordnungsgeschehen nach Alter und Geschlecht III

Diagramm 3a



Verordnungsgeschehen nach Alter und Geschlecht IV

Diagramm 3b



Überblick zu Marktsegmenten

Tabelle 4a: Abrechnungsmonat März 2019: Umsätze BKK Gesamt

Abrechnungsmonat März 2019	Gesamt		Generika		Me-Too	
	je Vers.	je Vers.	Anteil an Gesamt	je Vers.	Anteil an Gesamt	
Bruttoumsatz	48,53 €	13,41 €	27,6%	3,90 €	8,0%	
Zuzahlungen	2,61 €	1,77 €	68,0%	0,10 €	3,8%	
Gesetzliche Abschläge *	2,68 €	1,04 €	38,8%	0,18 €	6,7%	
Nettoumsatz	43,24 €	10,60 €	24,5%	3,62 €	8,4%	
Zum Vergleich: März 2018	je Vers.	je Vers.	Anteil an Gesamt	je Vers.	Anteil an Gesamt	
Nettoumsatz	42,46 €	13,68 €	32,2%	3,63 €	8,5%	

* Apothekenabschlag nach § 130 Abs. 1 SGB V und Herstellerabschlag nach § 130a Abs. 1, 3a, 3b SGB V; Individualrabatte sind nicht enthalten.

Tabelle 4b: Abrechnungsmonat März 2019: Anzahl Packungen und DDD BKK Gesamt

Abrechnungsmonat März 2019	Gesamt		Generika		Me-Too	
	Anzahl	Anzahl	Anteil an Gesamt	Anzahl	Anteil an Gesamt	
Packungen	6.352.137	4.448.029	70,0%	127.215	2,0%	
DDD	362.021.668	289.367.180	79,9%	8.255.762	2,3%	
Zum Vergleich: März 2018	Anzahl	Anzahl	Anteil an Gesamt	Anzahl	Anteil an Gesamt	
DDD	375.042.196	298.723.180	79,7%	7.508.545	2,0%	

Abt. Datenmanagement, Empirie, IT

Die 20 umsatzstärksten Arzneimittel im BKK-System

Tabelle 5: Abrechnungsmonat März 2019

Rang	Fertigarzneimittel	2. ATC-Ebene	Anwendungsgebiet	Bruttoumsatz	Packungen	DDD	Brutto je DDD	Brutto je Versicherten
1	Humira	L04	Immunsuppressiva	8.489.500 €	1.778	132.271	64,18 €	0,97 €
2	Revlimid	L04	Immunsuppressiva	5.987.417 €	843	22.528	265,78 €	0,69 €
3	Eliquis	B01	Antithrombotische Mittel	5.841.032 €	27.355	1.773.685	3,29 €	0,67 €
4	Xarelto	B01	Antithrombotische Mittel	5.693.807 €	20.312	1.633.215	3,49 €	0,65 €
5	Stelara	L04	Immunsuppressiva	3.839.622 €	761	92.825	41,36 €	0,44 €
6	Lucentis	S01	Ophthalmika	3.561.788 €	2.844	79.001	45,09 €	0,41 €
7	Gilenya	L04	Immunsuppressiva	3.459.742 €	626	53.718	64,41 €	0,40 €
8	Zytiga	L02	Endokrine Therapie	3.039.946 €	854	23.924	127,07 €	0,35 €
9	Cosentyx	L04	Immunsuppressiva	3.035.166 €	669	52.648	57,65 €	0,35 €
10	Eylea	S01	Ophthalmika	2.993.443 €	2.754	153.001	19,56 €	0,34 €
11	Imbruvica	L01	Antineoplastische Mittel	2.531.483 €	339	10.183	248,60 €	0,29 €
12	Xtandi	L02	Endokrine Therapie	2.497.524 €	710	19.880	125,63 €	0,29 €
13	Tecfidera	L04	Immunsuppressiva	2.407.237 €	1.080	66.686	36,10 €	0,28 €
14	Benepali	L04	Immunsuppressiva	2.379.330 €	678	48.114	49,45 €	0,27 €
15	Copaxone	L03	Immunstimulanzien	2.312.916 €	788	49.622	46,61 €	0,27 €
16	Enbrel	L04	Immunsuppressiva	2.271.624 €	527	36.866	61,62 €	0,26 €
17	Simponi	L04	Immunsuppressiva	2.189.319 €	430	42.319	51,73 €	0,25 €
18	Jakavi	L01	Antineoplastische Mittel	2.172.386 €	621	13.711	158,45 €	0,25 €
19	Ibrance	L01	Antineoplastische Mittel	2.150.032 €	785	19.425	110,68 €	0,25 €
20	Ibuprofen/-Lysin	M01	Antiphlogistika und Antirheumatika	2.148.628 €	184.798	3.893.644	0,55 €	0,25 €
Summe der 20 umsatzstärksten Arzneimittel				69.001.944 €	249.552	8.217.263	8,40 €	7,92 €
Anteil an Arzneimittel insgesamt				16,3%	3,9%	2,3%	719,4%	16,3%
Arzneimittel insgesamt				422.597.342 €	6.352.137	362.021.668	1,17 €	48,53 €

Die 5 umsatzstärksten Therapeutischen Hauptgruppen (2. Ebene ATC-Code) im BKK-System

Tabelle 6: Abrechnungsmonat März 2019

Rang	2. ATC-Ebene		Bedeutung	Bruttoumsatz in €		Anteil an Therap. Hauptgruppe		Kosten je DDD in €
	Rang	5. ATC-Ebene		DDD	Bruttoumsatz	DDD		
1	L04	Immunsuppressiva		64.517.629 €	2.309.794			27,93
		L04AB04	Adalimumab	11.133.934 €	197.154	17,3%	8,5%	56,47
		L04AX04	Lenalidomid	5.987.417 €	22.528	9,3%	1,0%	265,78
		L04AB01	Etanercept	5.213.993 €	96.551	8,1%	4,2%	54,00
		L04AC05	Ustekinumab	3.839.622 €	92.825	6,0%	4,0%	41,36
		L04AA27	Fingolimod	3.459.742 €	53.718	5,4%	2,3%	64,41
		Übrige Arzneimittel der Gruppe		34.882.920 €	1.847.019	54,1%	80,0%	18,89
2	A10	Antidiabetika		22.616.039 €	19.327.830			1,17
		A10AE04	Insulin glargin	3.392.762 €	1.745.590	15,0%	9,0%	1,94
		A10AB04	Insulin lispro	2.162.400 €	1.307.025	9,6%	6,8%	1,65
		A10BH01	Sitagliptin	2.140.677 €	1.446.669	9,5%	7,5%	1,48
		A10BD07	Metformin und Sitagliptin	2.131.609 €	1.618.932	9,4%	8,4%	1,32
		A10AB05	Insulin aspart	1.911.132 €	1.143.845	8,5%	5,9%	1,67
		Übrige Arzneimittel der Gruppe		10.877.460 €	12.065.769	48,1%	62,4%	0,90
3	L01	Antineoplastische Mittel		22.256.942 €	598.363			37,20
		L01XE27	Ibrutinib	2.531.483 €	10.183	11,4%	1,7%	248,60
		L01XE18	Ruxolitinib	2.172.386 €	13.711	9,8%	2,3%	158,45
		L01XE33	Palbociclib	2.150.032 €	19.425	9,7%	3,2%	110,68
		L01XE01	Imatinib	1.259.767 €	17.256	5,7%	2,9%	73,00
		L01XE08	Nilotinib	1.205.290 €	8.792	5,4%	1,5%	137,09
		Übrige Arzneimittel der Gruppe		12.937.984 €	528.997	58,1%	88,4%	24,46
4	B01	Antithrombotische Mittel		20.568.888 €	14.150.409			1,45
		B01AF02	Apixaban	5.841.032 €	1.773.685	28,4%	12,5%	3,29
		B01AF01	Rivaroxaban	5.693.807 €	1.633.215	27,7%	11,5%	3,49
		B01AB05	Enoxaparin	2.150.761 €	837.263	10,5%	5,9%	2,57
		B01AF03	Edoxaban	2.099.162 €	685.546	10,2%	4,8%	3,06
		B01AE07	Dabigatranetexilat	980.519 €	256.756	4,8%	1,8%	3,82
		Übrige Arzneimittel der Gruppe		3.803.607 €	8.963.944	18,5%	63,3%	0,42
5	R03	Mittel bei obstruktiven Atemwegserkrankungen		16.747.897 €	11.951.131			1,40
		R03AK08	Formoterol und Beclometason	2.304.662 €	1.183.950	13,8%	9,9%	1,95
		R03AK07	Formoterol und Budesonid	1.737.928 €	858.870	10,4%	7,2%	2,02
		R03BB04	Tiotropiumbromid	1.670.302 €	870.150	10,0%	7,3%	1,92
		R03AC02	Salbutamol	1.153.875 €	2.237.153	6,9%	18,7%	0,52
		R03DX05	Omalizumab	1.143.472 €	21.534	6,8%	0,2%	53,10
		Übrige Arzneimittel der Gruppe		8.737.658 €	6.779.475	52,2%	56,7%	1,29
Summe der 5 umsatzstärksten Therap. Hauptgruppen				146.707.394 €	48.337.528			3,04
Fertigarzneimittel insgesamt				355.183.822 €	352.071.417			1,01

Die 20 umsatzstärksten generischen Fertigarzneimittel

Tabelle 7: Abrechnungsmonat März 2019

Rang	Fertigarzneimittel	2. ATC-Ebene	Anwendungsgebiet	Bruttoumsatz	Packungen	DDD	Brutto je DDD	Brutto je Versicherten
1	Benepali	L04	Immunsuppressiva	2.379.330 €	678	48.114	49,45 €	0,27 €
2	Ibuflam/-Lysin	M01	Antiphlogistika und Antirheumatika	2.148.628 €	184.798	3.893.644	0,55 €	0,25 €
3	Novaminsulfon Lichtenstein	N02	Analgetika	2.003.713 €	144.217	1.094.809	1,83 €	0,23 €
4	Candesartan Heumann	C09	Mittel mit Wirkung auf das Renin-Angiotensin-System	1.501.507 €	61.385	11.047.344	0,14 €	0,17 €
5	Tilidin AL comp	N02	Analgetika	1.372.956 €	36.300	1.034.541	1,33 €	0,16 €
6	L-Thyroxin Henning	H03	Schilddrüsenherapie	1.127.309 €	76.191	4.444.667	0,25 €	0,13 €
7	Imraldi	L04	Immunsuppressiva	1.033.682 €	373	25.462	40,60 €	0,12 €
8	Bisoprolol-1 A Pharma	C07	Beta-Adrenozeptorantagonisten	973.890 €	72.588	3.232.018	0,30 €	0,11 €
9	L-Thyrox HEXAL	H03	Schilddrüsenherapie	932.134 €	64.059	3.725.539	0,25 €	0,11 €
10	SalbuHEXAL	R03	Mittel bei obstruktiven Atemwegserkrankungen	896.272 €	51.994	1.887.221	0,47 €	0,10 €
11	Amlodipin Dexcel	C08	Calciumkanalblocker	885.861 €	72.368	8.691.450	0,10 €	0,10 €
12	Inflectra	L04	Immunsuppressiva	838.027 €	312	31.893	26,28 €	0,10 €
13	Pantoprazol-1 A Pharma	A02	Mittel bei Säure bedingten Erkrankungen	755.573 €	36.212	4.538.567	0,17 €	0,09 €
14	Metoprolol/Metoprololsuccinat-1	C07	Beta-Adrenozeptorantagonisten	745.754 €	47.041	2.317.691	0,32 €	0,09 €
15	Pantoprazol BASICS	A02	Mittel bei Säure bedingten Erkrankungen	695.751 €	35.399	4.123.196	0,17 €	0,08 €
16	Metex/Metex FS	L04	Immunsuppressiva	681.437 €	3.650	224.737	3,03 €	0,08 €
17	Ramipril-PUREN	C09	Mittel mit Wirkung auf das Renin-Angiotensin-System	665.760 €	49.364	11.046.040	0,06 €	0,08 €
18	Metformin Lich	A10	Antidiabetika	661.732 €	44.159	2.921.825	0,23 €	0,08 €
19	Amgevita	L04	Immunsuppressiva	655.758 €	236	15.890	41,27 €	0,08 €
20	Novaminsulfon-ratiopharm	N02	Analgetika	654.316 €	44.140	495.306	1,32 €	0,08 €
Summe der 20 umsatzstärksten generischen Arzneimittel				21.609.391 €	1.025.464	64.839.954	0,33 €	2,48 €
Anteil an Arzneimittel insgesamt				5,1%	16,1%	17,9%	28,6%	5,1%
Arzneimittel insgesamt				422.597.342 €	6.352.137	362.021.668	1,17 €	48,53 €

Die 20 umsatzstärksten "Me-Too" Präparate

Tabelle 8: Abrechnungsmonat März 2019

Rang	Fertigarzneimittel	2. ATC-Ebene	Anwendungsgebiet	Bruttoumsatz	Packungen	DDD	Brutto je DDD	Brutto je Versicherten
1	Eliquis	B01	Antithrombotische Mittel	5.841.032 €	27.355	1.773.685	3,29 €	0,67 €
2	Lixiana	B01	Antithrombotische Mittel	2.099.162 €	9.104	685.546	3,06 €	0,24 €
3	Jardiance	A10	Antidiabetika	1.708.682 €	9.549	766.766	2,23 €	0,20 €
4	Cimzia	L04	Immunsuppressiva	1.635.781 €	389	29.914	54,68 €	0,19 €
5	Novorapid	A10	Antidiabetika	1.576.200 €	12.454	943.191	1,67 €	0,18 €
6	Trulicity	A10	Antidiabetika	1.323.507 €	5.324	463.991	2,85 €	0,15 €
7	Tasigna	L01	Antineoplastische Mittel	1.205.290 €	193	8.792	137,09 €	0,14 €
8	Palexia	N02	Analgetika	1.177.988 €	5.503	101.533	11,60 €	0,14 €
9	Maviret	J05	Antivirale Mittel zur systemischen Anwendung	974.675 €	65	1.820	535,54 €	0,11 €
10	Levemir	A10	Antidiabetika	850.446 €	6.350	430.661	1,97 €	0,10 €
11	Xeplion	N05	Psycholeptika	802.463 €	1.224	49.556	16,19 €	0,09 €
12	Apidra	A10	Antidiabetika	731.365 €	6.031	430.884	1,70 €	0,08 €
13	Taltz	L04	Immunsuppressiva	684.217 €	180	13.572	50,41 €	0,08 €
14	Neupro	N04	Antiparkinsonmittel	669.135 €	1.376	51.385	13,02 €	0,08 €
15	Tafinlar	L01	Antineoplastische Mittel	664.212 €	112	3.220	206,28 €	0,08 €
16	Somatuline	H01	Hypophysen- und Hypothalamushormone und Analoga	653.325 €	154	8.970	72,83 €	0,08 €
17	Elocta	B02	Antihämorrhagika	602.710 €	485	710	848,89 €	0,07 €
18	Certican	L04	Immunsuppressiva	575.581 €	545	24.392	23,60 €	0,07 €
19	Votrient	L01	Antineoplastische Mittel	555.963 €	148	3.578	155,41 €	0,06 €
20	Lonquex	L03	Immunistimulanzien	516.947 €	318	6.360	81,28 €	0,06 €
Summe der 20 umsatzstärksten Me-Too Arzneimittel				24.848.680 €	86.859	5.798.526	4,29 €	2,85 €
Anteil an Arzneimittel insgesamt				5,9%	1,4%	1,6%	367,1%	5,9%
Arzneimittel insgesamt				422.597.342 €	6.352.137	362.021.668	1,17 €	48,53 €