

Arzneimittel Statistik, Mitgliedskassen des BKK-Dachverbands

Berichtsmonat: April 2020

Inhalt

Überblick zum Verordnungsgeschehen im BKK-System

Tabelle 1a: Umsätze BKK Gesamt*

Tabelle 1b: Anzahl Packungen und DDD BKK Gesamt*

Diagramm 1: Umsätze je Versicherten im Zeitverlauf

Ausgaben nach Bundesländern

Tabelle 2: Nettoumsatz je Versicherten und Veränderungsrate nach Bundesland

Diagramm 2: Nettoumsatz je Versicherten nach Bundesländern

Verordnungsgeschehen nach Alter und Geschlecht

Tabelle 3a: Bruttoumsatz, Nettoumsatz, DDD nach Alter und Geschlecht

Tabelle 3b: Bruttoumsatz je DDD, Bruttoumsatz je Versicherten, Anzahl Packungen nach Alter und Geschlecht

Diagramm 3a: Bruttoumsatz je DDD und Anzahl Packungen nach Alter und Geschlecht

Diagramm 3b: Bruttoumsatz nach Alter und Geschlecht

Überblick zu Marktsegmenten

Tabelle 4a: Umsätze BKK Gesamt*

Tabelle 4b: Anzahl Packungen und DDD BKK Gesamt*

Die 20 ²umsatzstärksten Arzneimittel im BKK-System

Tabelle 5: Fertigarzneimittel mit 2. ATC-Ebene und Anwendungsgebiet, Bruttoumsatz § 31 SGB V, Packungen, DDD, Brutto je DDD, Brutto je Versicherten

Die 5 umsatzstärksten Therapeutischen Hauptgruppen (2. Ebene ATC-Code) im BKK-System

Tabelle 6: Top 5-Ranking nach 2. ATC-Ebene, untergliedert nach den 5 umsatzstärksten Fertigarzneimitteln auf 5. ATC-Ebene plus Rest der Gruppe mit Anteilen

Die 20 umsatzstärksten generischen Fertigarzneimittel

Tabelle 7: Generika mit 2. ATC-Ebene und Anwendungsgebiet, Bruttoumsatz, Packungen, DDD, Brutto je DDD, Brutto je Versicherten

Die 20 umsatzstärksten „Me-Too“ Präparate

Tabelle 8: Me-Too mit 2. ATC-Ebene und Anwendungsgebiet, Bruttoumsatz, Packungen, DDD, Brutto je DDD, Brutto je Versicherten

*Bezieht sich auf Gesamtheit der Mitgliedskassen des BKK-Dachverbands

Erläuterungen

Abschläge/Rabatte : Die Krankenkassen erhalten von den Apotheken (§ 130 Abs. 1 SGB V) und von den pharmazeutischen Unternehmen (§ 130a Abs. 1, 3a und 3b SGB V) einen gesetzlichen Abschlag für jedes abgegebene Arzneimittel.

ATC: ATC-basierte Auswertungen beruhen auf dem ATC-Klassifikationssystem der WHO.

BKK-Gesamt bezieht sich auf die Versicherten der Mitgliedsbetriebskrankenkassen, die dem BKK-Dachverband eine Datenfreigabe erteilt haben.*)

Bruttoumsatz berücksichtigt die vom jeweiligen Arzt verordneten und von Apotheken abgerechneten Fertig- und Rezepturarzneimittel, Verbandmittel, Medizinprodukte (sofern sie nicht als Hilfsmittel gelten), Teststreifen und Diätetika (§ 31 SGB V) inklusive der gesetzlichen Zuzahlung.

DDD: (engl.: Defined Daily Dose) angenommene mittlere Tagesdosis bei Erwachsenen für einen Wirkstoff und dessen Hauptindikation

Fertigarzneimittel im Sinne des Arzneimittelgesetzes (§ 4 Abs. 1 AMG) sind im Voraus industriell hergestellte, abgabefertige und zugelassene Arzneimittel. Diese unterliegen der Arzneimittelpreisverordnung. Bei konkret aufgeführten Fertigarzneimitteln handelt es sich um Standardaggregate von Arzneimittelspezialitäten.

Generika sind durch Zweitanmelder in den Verkehr gebrachte, wirkstoffidentische Fertigarzneimittel, die nicht patentgeschützte Wirkstoffe enthalten.

Me-too-Präparate sind Fertigarzneimittel mit pharmakologisch vergleichbaren Wirkstoffen oder therapeutisch vergleichbarer Wirkung wie bei bereits bekannten Arzneimitteln. Es werden nur Fertigarzneimittel aufgeführt, die patentgeschützte Wirkstoffe enthalten.

Nettoumsatz entspricht dem Bruttoumsatz abzüglich der gesetzlich festgelegten Abschläge und der geleisteten Zuzahlung.

Spezialpräparate sind Arzneimittel, die für spezielle Therapieverfahren (z.B. Transplantation, Onkologie, AIDS) in klinischen Zentren und Spezialambulanzen eingesetzt werden und später in der ambulanten Nachsorge weiter verordnet werden.

Zuzahlung: Patienten leisten in der Regel zu jedem abgegebenen Arzneimittel eine Zuzahlung, deren Höhe gesetzlich festgelegt ist. Einige Gruppen von Versicherten sind von der Zuzahlung ausgenommen.

*) April 2020 sind dies 71 von 80 BKKen, die 8,8 Mio. Versicherte betreuen (alle BKKen: 10,9 Mio. Versicherte).

Mit Fragen und Anregungen können Sie sich gerne an Datenmanagement@bkk-dv.de wenden.

Überblick zum Verordnungsgeschehen im BKK-System

Tabelle 1a: Umsätze BKK Gesamt

Abrechnungsmonat April 2020	BKK Gesamt			
	Absolut		Je Versicherten	
	in €	Änderung zum Vorj.monat	in €	Änderung zum Vorj.monat
Bruttoumsatz	445.405.388	-0,1%	50,55	-1,3%
Zuzahlungen	14.538.219	-38,3%	1,65	-39,0%
Gesetzliche Abschläge *	24.946.452	1,8%	2,83	0,7%
Nettoumsatz	405.920.717	2,0%	46,07	0,9%

* Apothekenabschlag nach § 130 Abs. 1 SGB V und Herstellerabschlag nach § 130a Abs. 1, 3a, 3b SGB V; Individualrabatte sind nicht enthalten.

Tabelle 1b: Anzahl Packungen und DDD BKK Gesamt

Abrechnungsmonat April 2020	BKK Gesamt			
	Absolut		Je Versicherten	
	Anzahl	Änderung zum Vorj.monat	Anzahl	Änderung zum Vorj.monat
Packungen	6.497.520	-1,4%	0,74	-2,5%
DDD	365.545.129	-7,5%	41,48	-8,5%

Diagramm 1: Umsätze je Versicherten in Euro im Zeitverlauf

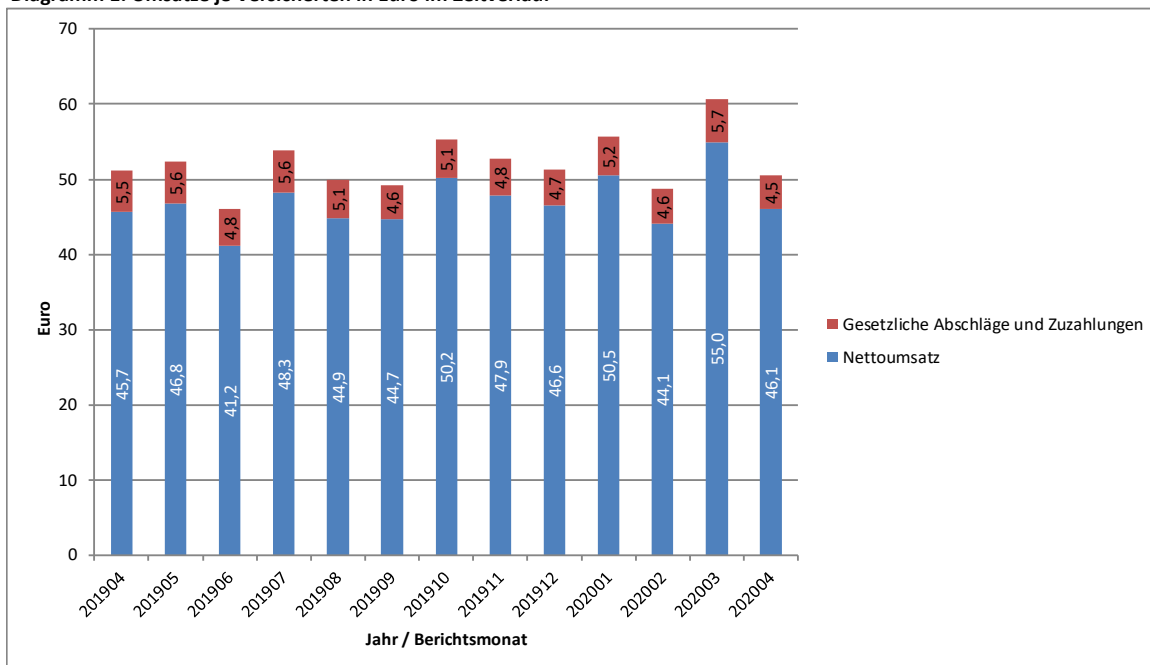
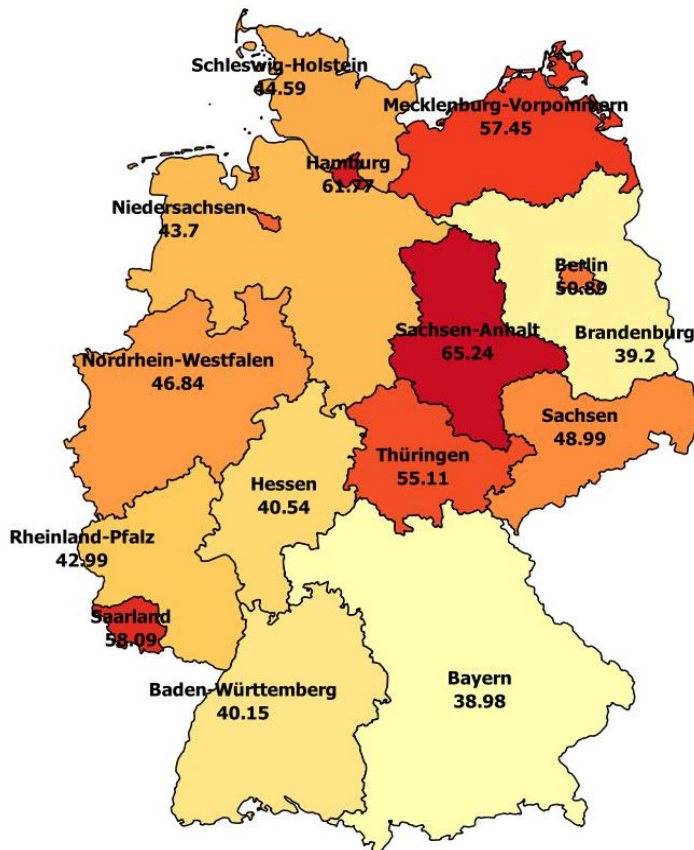


Tabelle 2: Nettoumsatz je Versicherten und Veränderungsrate nach Bundesländern

Bundesland	Netto je Vers.	Veränderung zum Vorjahresmonat
Schleswig-Holstein	44,59 €	3,8%
Hamburg	61,77 €	2,4%
Bremen	53,48 €	4,0%
Niedersachsen	43,70 €	0,3%
Nordrhein-Westfalen	46,84 €	-1,0%
Hessen	40,54 €	-3,6%
Rheinland-Pfalz	42,99 €	-4,2%
Baden-Württemberg	40,15 €	0,4%
Bayerns	38,98 €	-1,7%
Berlin	50,89 €	-0,1%
Saarland	58,09 €	-23,8%
Mecklenburg-Vorpommern	57,45 €	5,0%
Brandenburg	39,20 €	5,7%
Sachsen-Anhalt	65,24 €	7,1%
Thüringen	55,11 €	9,2%
Sachsen	48,99 €	3,1%

Diagramm 2: Nettoumsatz je Versicherten nach Bundesland



Verordnungsgeschehen nach Alter und Geschlecht

Tabelle 3a: Abrechnungsmonat April 2020: Bruttoumsatz, Nettoumsatz, DDD nach Alter und Geschlecht

Altersgruppen in Jahren	Bruttoumsatz			Nettoumsatz			DDD		
	Männer	Frauen	Gesamt	Männer	Frauen	Gesamt	Männer	Frauen	Gesamt
< 5	1.964.683 €	1.381.742 €	3.346.425 €	1.851.739 €	1.283.852 €	3.135.591 €	1.818.486	1.636.716	3.455.203
5-9	2.444.276 €	1.292.633 €	3.736.909 €	2.283.117 €	1.193.785 €	3.476.902 €	1.349.037	1.093.937	2.442.975
10-14	4.210.051 €	2.268.539 €	6.478.590 €	4.015.385 €	2.103.971 €	6.119.356 €	1.529.123	1.445.582	2.974.705
15-19	4.609.984 €	3.855.642 €	8.465.625 €	4.310.660 €	3.439.297 €	7.749.957 €	1.295.864	4.129.803	5.425.667
20-24	4.895.742 €	4.449.186 €	9.344.928 €	4.552.583 €	3.942.663 €	8.495.246 €	1.310.113	3.091.356	4.401.469
25-29	5.842.190 €	5.716.106 €	11.558.296 €	5.408.161 €	5.168.290 €	10.576.450 €	1.872.475	2.268.328	4.140.803
30-34	7.342.784 €	7.592.644 €	14.935.428 €	6.769.242 €	6.909.493 €	13.678.736 €	2.747.344	3.152.568	5.899.912
35-39	8.449.241 €	9.192.791 €	17.642.032 €	7.796.385 €	8.369.887 €	16.166.272 €	3.624.679	4.001.233	7.625.912
40-44	9.758.949 €	9.884.293 €	19.643.242 €	8.988.547 €	8.968.188 €	17.956.735 €	5.023.703	5.092.228	10.115.931
45-49	11.638.703 €	13.632.705 €	25.271.409 €	10.621.974 €	12.415.065 €	23.037.039 €	8.208.022	7.614.151	15.822.174
50-54	19.587.830 €	20.474.079 €	40.061.910 €	17.850.886 €	18.581.357 €	36.432.243 €	15.514.840	13.400.653	28.915.494
55-59	25.150.223 €	23.216.781 €	48.367.004 €	22.933.910 €	21.045.280 €	43.979.190 €	21.857.664	17.461.244	39.318.908
60-64	24.580.973 €	21.111.480 €	45.692.453 €	22.343.263 €	19.128.485 €	41.471.748 €	23.386.562	18.010.944	41.397.506
65-69	23.571.136 €	19.886.636 €	43.457.772 €	21.455.812 €	18.003.518 €	39.459.329 €	22.663.177	18.757.752	41.420.929
70-74	21.416.860 €	21.277.366 €	42.694.226 €	19.590.653 €	19.383.234 €	38.973.886 €	20.688.405	20.248.167	40.936.572
75-79	23.069.525 €	18.075.409 €	41.144.933 €	21.199.668 €	16.363.723 €	37.563.392 €	21.356.620	18.845.572	40.202.192
80-84	19.561.511 €	16.267.405 €	35.828.916 €	17.960.907 €	14.637.849 €	32.598.756 €	19.227.660	19.912.769	39.140.430
85-89	7.812.202 €	8.382.392 €	16.194.594 €	7.134.144 €	7.487.637 €	14.621.781 €	8.460.169	11.443.912	19.904.080
≥ 90	2.369.194 €	4.313.451 €	6.682.644 €	2.133.510 €	3.824.461 €	5.957.970 €	2.922.343	6.247.879	9.170.222
unbekannt	-	-	4.850.798 €	-	-	4.463.495 €	-	-	2.831.984
Gesamt	228.276.058 €	212.271.280 €	445.398.135 €	209.200.546 €	192.250.034 €	405.914.075 €	184.856.286	177.854.797	365.543.067

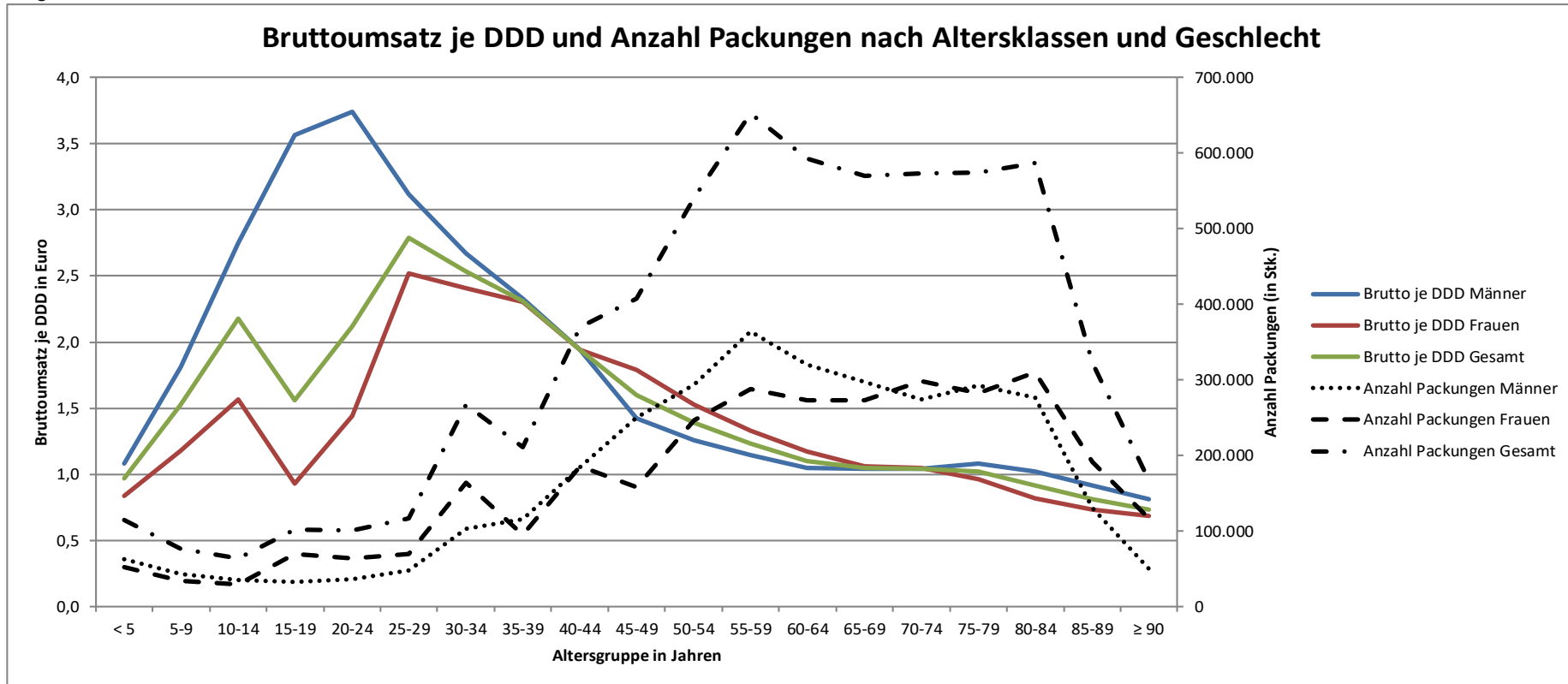
Verordnungsgeschehen nach Alter und Geschlecht II

Tabelle 3b: Abrechnungsmonat April 2020: Bruttoumsatz je DDD, Bruttoumsatz je Versicherten, Anzahl Packungen nach Alter und Geschlecht

Altersgruppen in Jahren	Bruttoumsatz je DDD			Bruttoumsatz je Versicherten			Anzahl Packungen		
	Männer	Frauen	Gesamt	Männer	Frauen	Gesamt	Männer	Frauen	Gesamt
< 5	1,08 €	0,84 €	0,97 €	9,25 €	6,88 €	8,1 €	62.694	51.994	114.688
5-9	1,81 €	1,18 €	1,53 €	12,04 €	6,72 €	9,46 €	42.914	33.892	76.806
10-14	2,75 €	1,57 €	2,18 €	20,46 €	11,58 €	16,13 €	34.689	29.299	63.988
15-19	3,56 €	0,93 €	1,56 €	19,78 €	18,12 €	18,99 €	32.947	69.289	102.236
20-24	3,74 €	1,44 €	2,12 €	18,28 €	18,63 €	18,45 €	36.913	64.217	101.130
25-29	3,12 €	2,52 €	2,79 €	20,09 €	21,54 €	20,78 €	47.595	69.422	117.017
30-34	2,67 €	2,41 €	2,53 €	23,28 €	25,85 €	24,52 €	103.027	164.021	267.048
35-39	2,33 €	2,30 €	2,31 €	28,29 €	30,90 €	29,59 €	115.714	95.230	210.944
40-44	1,94 €	1,94 €	1,94 €	35,04 €	33,94 €	34,48 €	184.449	185.260	369.709
45-49	1,42 €	1,79 €	1,60 €	38,80 €	44,22 €	41,55 €	249.911	157.701	407.612
50-54	1,26 €	1,53 €	1,39 €	49,93 €	52,94 €	51,42 €	294.028	246.730	540.758
55-59	1,15 €	1,33 €	1,23 €	65,43 €	62,61 €	64,05 €	364.438	287.969	652.407
60-64	1,05 €	1,17 €	1,10 €	83,07 €	73,05 €	78,12 €	320.361	272.672	593.033
65-69	1,04 €	1,06 €	1,05 €	104,10 €	85,57 €	94,72 €	297.207	272.920	570.127
70-74	1,04 €	1,05 €	1,04 €	126,29 €	122,94 €	124,60 €	274.428	298.069	572.497
75-79	1,08 €	0,96 €	1,02 €	148,11 €	112,92 €	130,28 €	292.219	282.183	574.402
80-84	1,02 €	0,82 €	0,92 €	150,88 €	112,21 €	130,47 €	276.291	310.195	586.486
85-89	0,92 €	0,73 €	0,81 €	141,37 €	111,20 €	123,96 €	130.385	192.022	322.407
≥ 90	0,81 €	0,69 €	0,73 €	114,45 €	101,32 €	105,62 €	50.526	116.918	167.444
unbekannt	-	-	1,71 €	-	-	-	-	-	86.737
Gesamt	1,23	1,19	1,22	51,47	48,56	50,57	3.210.736	3.200.003	6.497.476

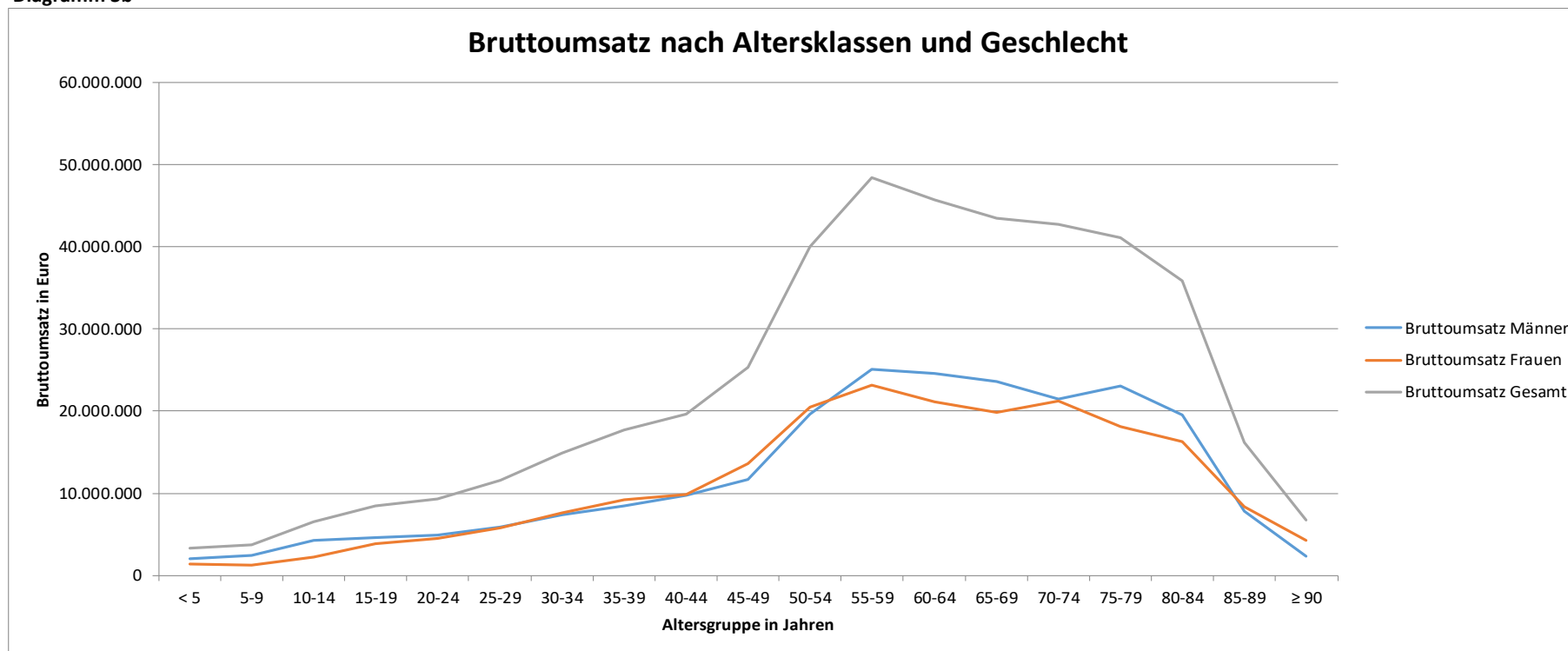
Verordnungsgeschehen nach Alter und Geschlecht III

Diagramm 3a



Verordnungsgeschehen nach Alter und Geschlecht IV

Diagramm 3b



Überblick zu Marktsegmenten

Tabelle 4a: Abrechnungsmonat April 2020: Umsätze BKK Gesamt

Abrechnungsmonat April 2020	Gesamt	Generika		Me-Too	
	je Vers.	je Vers.	Anteil an Gesamt	je Vers.	Anteil an Gesamt
Bruttoumsatz	50,55 €	13,37 €	26,5%	4,25 €	8,4%
Zuzahlungen	1,65 €	1,15 €	69,9%	0,08 €	4,6%
Gesetzliche Abschläge *	2,83 €	0,98 €	34,6%	0,17 €	6,2%
Nettoumsatz	46,07 €	11,24 €	24,4%	4,00 €	8,7%
Zum Vergleich: April 2019	je Vers.	je Vers.	Anteil an Gesamt	je Vers.	Anteil an Gesamt
Nettoumsatz	45,67 €	14,34 €	31,4%	4,17 €	9,1%

* Apothekenabschlag nach § 130 Abs. 1 SGB V und Herstellerabschlag nach § 130a Abs. 1, 3a, 3b SGB V; Individualrabatte sind nicht enthalten.

Tabelle 4b: Abrechnungsmonat April 2020: Anzahl Packungen und DDD BKK Gesamt

Abrechnungsmonat April 2020	Gesamt	Generika		Me-Too	
	Anzahl	Anzahl	Anteil an Gesamt	Anzahl	Anteil an Gesamt
Packungen	6.497.520	4.118.876	63,4%	134.089	2,1%
DDD	365.545.129	291.700.362	79,8%	8.865.153	2,4%
Zum Vergleich: April 2019	Anzahl	Anzahl	Anteil an Gesamt	Anzahl	Anteil an Gesamt
DDD	394.990.006	315.628.761	79,9%	9.127.876	2,3%

Die 20 umsatzstärksten Arzneimittel im BKK-System

Tabelle 5: Abrechnungsmonat April 2020

Rang	Fertigarzneimittel	2. ATC-Ebene	Anwendungsgebiet	Bruttoumsatz	Packungen	DDD	Brutto je DDD	Brutto je Versicherten
1	Revlimid	L04	Immunsuppressiva	7.255.443 €	1.024	25.193	287,99 €	0,82 €
2	Eliquis	B01	Antithrombotische Mittel	7.168.016 €	32.377	2.242.905	3,20 €	0,81 €
3	Xarelto	B01	Antithrombotische Mittel	5.851.389 €	20.371	1.724.724	3,39 €	0,66 €
4	Stelara	L04	Immunsuppressiva	5.221.735 €	1.022	131.691	39,65 €	0,59 €
5	Humira	L04	Immunsuppressiva	4.638.678 €	968	72.828	63,69 €	0,53 €
6	Zytiga	L02	Endokrine Therapie	3.694.159 €	1.046	29.396	125,67 €	0,42 €
7	Imbruvica	L01	Antineoplastische Mittel	3.690.201 €	714	14.791	249,49 €	0,42 €
8	Lucentis	S01	Ophthalmika	3.171.865 €	2.538	70.501	44,99 €	0,36 €
9	Cosentyx	L04	Immunsuppressiva	3.148.783 €	678	54.718	57,55 €	0,36 €
10	Xtandi	L02	Endokrine Therapie	2.994.543 €	875	24.500	122,23 €	0,34 €
11	Eylea	S01	Ophthalmika	2.903.950 €	2.676	148.668	19,53 €	0,33 €
12	Gilenya	L04	Immunsuppressiva	2.824.027 €	521	46.508	60,72 €	0,32 €
13	Lixiana	B01	Antithrombotische Mittel	2.745.444 €	11.710	906.593	3,03 €	0,31 €
14	Copaxone	L03	Immunstimulanzien	2.635.846 €	893	56.620	46,55 €	0,30 €
15	Tecfidera	L04	Immunsuppressiva	2.617.264 €	1.238	79.807	32,79 €	0,30 €
16	Jakavi	L01	Antineoplastische Mittel	2.466.422 €	715	15.493	159,19 €	0,28 €
17	Foster	R03	Mittel bei obstruktiven Atemwegserkrankungen	2.440.274 €	27.608	1.238.700	1,97 €	0,28 €
18	Ibrance	L01	Antineoplastische Mittel	2.377.254 €	966	23.480	101,25 €	0,27 €
19	Jardiance	A10	Antidiabetika	2.078.074 €	11.338	916.963	2,27 €	0,24 €
20	Benepali	L04	Immunsuppressiva	2.076.320 €	709	53.000	39,18 €	0,24 €
Summe der 20 umsatzstärksten Arzneimittel				71.999.689 €	119.987	7.877.077	9,14 €	8,17 €
Anteil an Arzneimittel insgesamt				16,2%	1,8%	2,2%	750,2%	16,2%
Arzneimittel insgesamt				445.405.388 €	6.497.520	365.545.129	1,22 €	50,55 €

Die 5 umsatzstärksten Therapeutischen Hauptgruppen (2. Ebene ATC-Code) im BKK-System

Tabelle 6: Abrechnungsmonat April 2020

Rang	2. ATC-Ebene		Bedeutung	Bruttoumsatz in €		Anteil an Therap. Hauptgruppe		Kosten je DDD in €
	Rang	5. ATC-Ebene		Bruttoumsatz in €	DDD	Bruttoumsatz	DDD	
1	L04	Immunsuppressiva		65.685.934 €	2.353.224			27,91
		L04AB04	Adalimumab	9.001.387 €	201.759	13,7%	8,6%	44,61
		L04AX04	Lenalidomid	7.247.986 €	25.162	11,0%	1,1%	288,06
		L04AC05	Ustekinumab	5.216.549 €	131.608	7,9%	5,6%	39,64
		L04AB01	Etanercept	4.036.923 €	96.822	6,1%	4,1%	41,69
		L04AC10	Secukinumab	3.143.609 €	54.628	4,8%	2,3%	57,55
			Übrige Arzneimittel der Gruppe	37.039.480 €	1.843.246	56,4%	78,3%	20,09
2	L01	Antineoplastische Mittel		26.469.701 €	547.178			48,37
		L01XE27	Ibrutinib	3.690.201 €	14.791	13,9%	2,7%	249,49
		L01XE18	Ruxolitinib	2.466.422 €	15.493	9,3%	2,8%	159,19
		L01XE33	Palbociclib	2.323.098 €	22.977	8,8%	4,2%	101,10
		L01XX46	Olaparib	1.354.362 €	5.628	5,1%	1,0%	240,65
		L01XE35	Osimertinib	1.249.388 €	5.505	4,7%	1,0%	226,96
	Übrige Arzneimittel der Gruppe	15.386.230 €	482.784	58,1%	88,2%	31,87		
3	A10	Antidiabetika		23.468.581 €	19.171.965			1,22
		A10AE04	Insulin glargin	3.352.278 €	1.730.596	14,3%	9,0%	1,94
		A10AB04	Insulin lispro	2.180.607 €	1.319.471	9,3%	6,9%	1,65
		A10BH01	Sitagliptin	2.171.952 €	1.463.123	9,3%	7,6%	1,48
		A10BK03	Empagliflozin	2.078.074 €	916.963	8,9%	4,8%	2,27
		A10BD07	Metformin und Sitagliptin	1.989.653 €	1.511.244	8,5%	7,9%	1,32
	Übrige Arzneimittel der Gruppe	11.696.016 €	12.230.568	49,8%	63,8%	0,96		
4	B01	Antithrombotische Mittel		21.815.034 €	14.513.077			1,50
		B01AF02	Apixaban	7.166.540 €	2.242.375	32,9%	15,5%	3,20
		B01AF01	Rivaroxaban	5.850.459 €	1.724.430	26,8%	11,9%	3,39
		B01AF03	Edoxaban	2.745.195 €	906.544	12,6%	6,2%	3,03
		B01AB05	Enoxaparin	1.524.014 €	655.697	7,0%	4,5%	2,32
		B01AE07	Dabigatranetexilat	934.560 €	245.646	4,3%	1,7%	3,80
	Übrige Arzneimittel der Gruppe	3.594.266 €	8.738.386	16,5%	60,2%	0,41		
5	R03	Mittel bei obstruktiven Atemwegserkrankungen		18.178.960 €	12.483.212			1,46
		R03AK08	Formoterol und Beclometason	2.645.675 €	1.347.930	14,6%	10,8%	1,96
		R03AK07	Formoterol und Budesonid	1.910.456 €	897.090	10,5%	7,2%	2,13
		R03BB04	Tiotropiumbromid	1.868.332 €	933.660	10,3%	7,5%	2,00
		R03DX05	Omalizumab	1.232.673 €	23.231	6,8%	0,2%	53,06
		R03AK06	Salmeterol und Fluticason	1.095.577 €	877.680	6,0%	7,0%	1,25
	Übrige Arzneimittel der Gruppe	9.426.245 €	8.403.621	51,9%	67,3%	1,12		
Summe der 5 umsatzstärksten Therap. Hauptgruppen				155.618.211 €	49.068.657			3,17
Fertigarzneimittel insgesamt				364.665.414 €	351.231.338			1,04

Die 20 umsatzstärksten generischen Fertigarzneimittel

Tabelle 7: Abrechnungsmonat April 2020

Rang	Fertigarzneimittel	2. ATC-Ebene	Anwendungsgebiet	Bruttoumsatz	Packungen	DDD	Brutto je DDD	Brutto je Versicherten
1	Benepali	L04	Immunsuppressiva	2.076.320 €	709	53.000	39,18 €	0,24 €
2	Novaminsulfon Lichtenstein	N02	Analgetika	2.076.039 €	147.130	1.194.677	1,74 €	0,24 €
3	Tilidin AL comp	N02	Analgetika	1.436.920 €	38.103	1.065.781	1,35 €	0,16 €
4	Amgevita	L04	Immunsuppressiva	1.363.685 €	545	40.186	33,93 €	0,15 €
5	Imraldi	L04	Immunsuppressiva	1.250.455 €	491	36.883	33,90 €	0,14 €
6	Bisoprolol-1 A Pharma	C07	Beta-Adrenozeptorantagonisten	1.216.290 €	91.393	3.640.789	0,33 €	0,14 €
7	L-Thyroxin Henning	H03	Schilddrüsentherapie	1.214.031 €	81.681	4.738.641	0,26 €	0,14 €
8	Ramipril AbZ	C09	Mittel mit Wirkung auf das Renin-Angiotensin-System	1.167.249 €	89.802	18.651.780	0,06 €	0,13 €
9	Torasemid AL	C03	Diuretika	1.117.376 €	69.970	4.879.118	0,23 €	0,13 €
10	Ibuprofen/-Lysin	M01	Antiphlogistika und Antirheumatika	1.027.153 €	77.218	1.763.763	0,58 €	0,12 €
11	Simva BASICS	C10	Mittel, die den Lipidstoffwechsel beeinflussen	971.441 €	54.468	5.200.835	0,19 €	0,11 €
12	Inflectra	L04	Immunsuppressiva	970.785 €	369	37.360	25,98 €	0,11 €
13	L-Thyrox HEXAL	H03	Schilddrüsentherapie	889.144 €	60.930	3.447.440	0,26 €	0,10 €
14	Hyrimoz	L04	Immunsuppressiva	852.057 €	334	25.159	33,87 €	0,10 €
15	Pantoprazol-ratiopharm	A02	Mittel bei Säure bedingten Erkrankungen	850.776 €	34.973	5.047.551	0,17 €	0,10 €
16	Hulio	L04	Immunsuppressiva	840.112 €	351	24.745	33,95 €	0,10 €
17	Novaminsulfon-ratiopharm	N02	Analgetika	786.357 €	53.005	586.222	1,34 €	0,09 €
18	Erelzi	L04	Immunsuppressiva	760.163 €	282	19.600	38,78 €	0,09 €
19	Metex/Metex FS	L04	Immunsuppressiva	739.841 €	3.921	246.160	3,01 €	0,08 €
20	Pantoprazol-1 A Pharma	A02	Mittel bei Säure bedingten Erkrankungen	695.105 €	36.519	3.931.825	0,18 €	0,08 €
Summe der 20 umsatzstärksten generischen Arzneimittel				22.301.297 €	842.194	54.631.514	0,41 €	2,53 €
Anteil an Arzneimittel insgesamt				5,0%	13,0%	14,9%	33,5%	5,0%
Arzneimittel insgesamt				445.405.388 €	6.497.520	365.545.129	1,22 €	50,55 €

Die 20 umsatzstärksten "Me-Too" Präparate

Tabelle 8: Abrechnungsmonat April 2020

Rang	Fertigarzneimittel	2. ATC-Ebene	Anwendungsgebiet	Bruttoumsatz	Packungen	DDD	Brutto je DDD	Brutto je Versicherten
1	Eliquis	B01	Antithrombotische Mittel	7.168.016 €	32.377	2.242.905	3,20 €	0,81 €
2	Lixiana	B01	Antithrombotische Mittel	2.745.444 €	11.710	906.593	3,03 €	0,31 €
3	Jardiance	A10	Antidiabetika	2.078.074 €	11.338	916.963	2,27 €	0,24 €
4	Trulicity	A10	Antidiabetika	1.694.941 €	6.302	589.537	2,88 €	0,19 €
5	Cimzia	L04	Immunsuppressiva	1.652.157 €	378	29.771	55,49 €	0,19 €
6	Novorapid	A10	Antidiabetika	1.438.702 €	11.364	859.704	1,67 €	0,16 €
7	Palexia	N02	Analgetika	1.266.971 €	6.030	111.249	11,39 €	0,14 €
8	Bisoprolol-1 A Pharma	C07	Beta-Adrenozeptorantagonisten	1.216.290 €	91.393	3.640.789	0,33 €	0,14 €
9	Taltz	L04	Immunsuppressiva	1.172.333 €	297	23.228	50,47 €	0,13 €
10	Ramipril AbZ	C09	Mittel mit Wirkung auf das Renin-Angiotensin-System	1.167.249 €	89.802	18.651.780	0,06 €	0,13 €
11	Torasemid AL	C03	Diuretika	1.117.376 €	69.970	4.879.118	0,23 €	0,13 €
12	Tasigna	L01	Antineoplastische Mittel	1.113.329 €	178	8.069	137,98 €	0,13 €
13	Simva BASICS	C10	Mittel, die den Lipidstoffwechsel beeinflussen	971.441 €	54.468	5.200.835	0,19 €	0,11 €
14	Xeplion	N05	Psycholeptika	947.646 €	1.425	58.645	16,16 €	0,11 €
15	Pantoprazol-ratiopharm	A02	Mittel bei Säure bedingten Erkrankungen	850.776 €	34.973	5.047.551	0,17 €	0,10 €
16	Levemir	A10	Antidiabetika	764.097 €	5.511	375.085	2,04 €	0,09 €
17	Somatuline	H01	Hypophysen- und Hypothalamushormone und Analoga	754.713 €	174	10.580	71,33 €	0,09 €
18	Tafinlar	L01	Antineoplastische Mittel	754.617 €	136	3.880	194,49 €	0,09 €
19	Neupro	N04	Antiparkinsonmittel	734.549 €	1.524	57.000	12,89 €	0,08 €
20	Apidra	A10	Antidiabetika	717.085 €	5.907	421.483	1,70 €	0,08 €
Summe der 20 umsatzstärksten Me-Too Arzneimittel				30.325.804 €	435.257	44.034.765	0,69 €	3,44 €
Anteil an Arzneimittel insgesamt				6,8%	6,7%	12,0%	56,5%	6,8%
Arzneimittel insgesamt				445.405.388 €	6.497.520	365.545.129	1,22 €	50,55 €