

# Arzneimittel Statistik, Mitgliedskassen des BKK-Dachverbands

## Berichtsmonat: August 2020

### Inhalt

#### **Überblick zum Verordnungsgeschehen im BKK-System**

Tabelle 1a: Umsätze BKK Gesamt\*

Tabelle 1b: Anzahl Packungen und DDD BKK Gesamt\*

Diagramm 1: Umsätze je Versicherten im Zeitverlauf

---

#### **Ausgaben nach Bundesländern**

Tabelle 2: Nettoumsatz je Versicherten und Veränderungsrate nach Bundesland

Diagramm 2: Nettoumsatz je Versicherten nach Bundesländern

#### **Verordnungsgeschehen nach Alter und Geschlecht**

Tabelle 3a: Bruttoumsatz, Nettoumsatz, DDD nach Alter und Geschlecht

Tabelle 3b: Bruttoumsatz je DDD, Bruttoumsatz je Versicherten, Anzahl Packungen nach Alter und Geschlecht

Diagramm 3a: Bruttoumsatz je DDD und Anzahl Packungen nach Alter und Geschlecht

Diagramm 3b: Bruttoumsatz nach Alter und Geschlecht

---

#### **Überblick zu Marktsegmenten**

Tabelle 4a: Umsätze BKK Gesamt\*

Tabelle 4b: Anzahl Packungen und DDD BKK Gesamt\*

#### **Die 20 <sup>2</sup>umsatzstärksten Arzneimittel im BKK-System**

Tabelle 5: Fertigarzneimittel mit 2. ATC-Ebene und Anwendungsgebiet, Bruttoumsatz § 31 SGB V, Packungen, DDD, Brutto je DDD, Brutto je Versicherten

#### **Die 5 umsatzstärksten Therapeutischen Hauptgruppen (2. Ebene ATC-Code) im BKK-System**

Tabelle 6: Top 5-Ranking nach 2. ATC-Ebene, untergliedert nach den 5 umsatzstärksten Fertigarzneimitteln auf 5. ATC-Ebene plus Rest der Gruppe mit Anteilen

#### **Die 20 umsatzstärksten generischen Fertigarzneimittel**

Tabelle 7: Generika mit 2. ATC-Ebene und Anwendungsgebiet, Bruttoumsatz, Packungen, DDD, Brutto je DDD, Brutto je Versicherten

#### **Die 20 umsatzstärksten „Me-Too“ Präparate**

Tabelle 8: Me-Too mit 2. ATC-Ebene und Anwendungsgebiet, Bruttoumsatz, Packungen, DDD, Brutto je DDD, Brutto je Versicherten

\*Bezieht sich auf Gesamtheit der Mitgliedskassen des BKK-Dachverbands

## Erläuterungen

**Abschläge/Rabatte** : Die Krankenkassen erhalten von den Apotheken (§ 130 Abs. 1 SGB V) und von den pharmazeutischen Unternehmen (§ 130a Abs. 1, 3a und 3b SGB V) einen gesetzlichen Abschlag für jedes abgegebene Arzneimittel.

**ATC**: ATC-basierte Auswertungen beruhen auf dem ATC-Klassifikationssystem der WHO.

**BKK-Gesamt** bezieht sich auf die Versicherten der Mitgliedsbetriebskrankenkassen, die dem BKK-Dachverband eine Datenfreigabe erteilt haben.\*)

**Bruttoumsatz** berücksichtigt die vom jeweiligen Arzt verordneten und von Apotheken abgerechneten Fertig- und Rezepturarzneimittel, Verbandmittel, Medizinprodukte (sofern sie nicht als Hilfsmittel gelten), Teststreifen und Diätetika (§ 31 SGB V) inklusive der gesetzlichen Zuzahlung.

**DDD**: (engl.: Defined Daily Dose) angenommene mittlere Tagesdosis bei Erwachsenen für einen Wirkstoff und dessen Hauptindikation

**Fertigarzneimittel** im Sinne des Arzneimittelgesetzes (§ 4 Abs. 1 AMG) sind im Voraus industriell hergestellte, abgabefertige und zugelassene Arzneimittel. Diese unterliegen der Arzneimittelpreisverordnung. Bei konkret aufgeführten Fertigarzneimitteln handelt es sich um Standardaggregate von Arzneimittelspezialitäten.

**Generika** sind durch Zweitanmelder in den Verkehr gebrachte, wirkstoffidentische Fertigarzneimittel, die nicht patentgeschützte Wirkstoffe enthalten.

**Me-too-Präparate** sind Fertigarzneimittel mit pharmakologisch vergleichbaren Wirkstoffen oder therapeutisch vergleichbarer Wirkung wie bei bereits bekannten Arzneimitteln. Es werden nur Fertigarzneimittel aufgeführt, die patentgeschützte Wirkstoffe enthalten.

**Nettoumsatz** entspricht dem Bruttoumsatz abzüglich der gesetzlich festgelegten Abschläge und der geleisteten Zuzahlung.

**Spezialpräparate** sind Arzneimittel, die für spezielle Therapieverfahren (z.B. Transplantation, Onkologie, AIDS) in klinischen Zentren und Spezialambulanzen eingesetzt werden und später in der ambulanten Nachsorge weiter verordnet werden.

**Zuzahlung: Patienten leisten in der Regel zu jedem abgegebenen Arzneimittel eine Zuzahlung, deren Höhe gesetzlich festgelegt ist. Einige Gruppen von Versicherten sind von der Zuzahlung ausgenommen.**

\*) August 2020 sind dies 72 von 80 BKKen, die 8,8 Mio. Versicherte betreuen (alle BKKen: 11 Mio. Versicherte).

Mit Fragen und Anregungen können Sie sich gerne an [Datenmanagement@bkk-dv.de](mailto:Datenmanagement@bkk-dv.de) wenden.

## Überblick zum Verordnungsgeschehen im BKK-System

Tabelle 1a: Umsätze BKK Gesamt

Abrechnungsmonat August 2020	BKK Gesamt			
	in €	Absolut Änderung zum Vorj.monat	in €	Je Versicherten Änderung zum Vorj.monat
Bruttoumsatz	422.062.156	-3,3%	47,74	-4,5%
Zuzahlungen	14.670.409	-31,6%	1,66	-32,4%
Gesetzliche Abschläge *	24.133.471	4,8%	2,73	3,6%
Nettoumsatz	383.258.277	-2,2%	43,35	-3,4%

\* Apothekenabschlag nach § 130 Abs. 1 SGB V und Herstellerabschlag nach § 130a Abs. 1, 3a, 3b SGB V; Individualrabatte sind nicht enthalten.

Tabelle 1b: Anzahl Packungen und DDD BKK Gesamt

Abrechnungsmonat August 2020	BKK Gesamt			
	Anzahl	Absolut Änderung zum Vorj.monat	Anzahl	Je Versicherten Änderung zum Vorj.monat
Packungen	6.695.417	12,6%	0,76	11,3%
DDD	355.693.672	-2,4%	40,24	-3,6%

Diagramm 1: Umsätze je Versicherten in Euro im Zeitverlauf

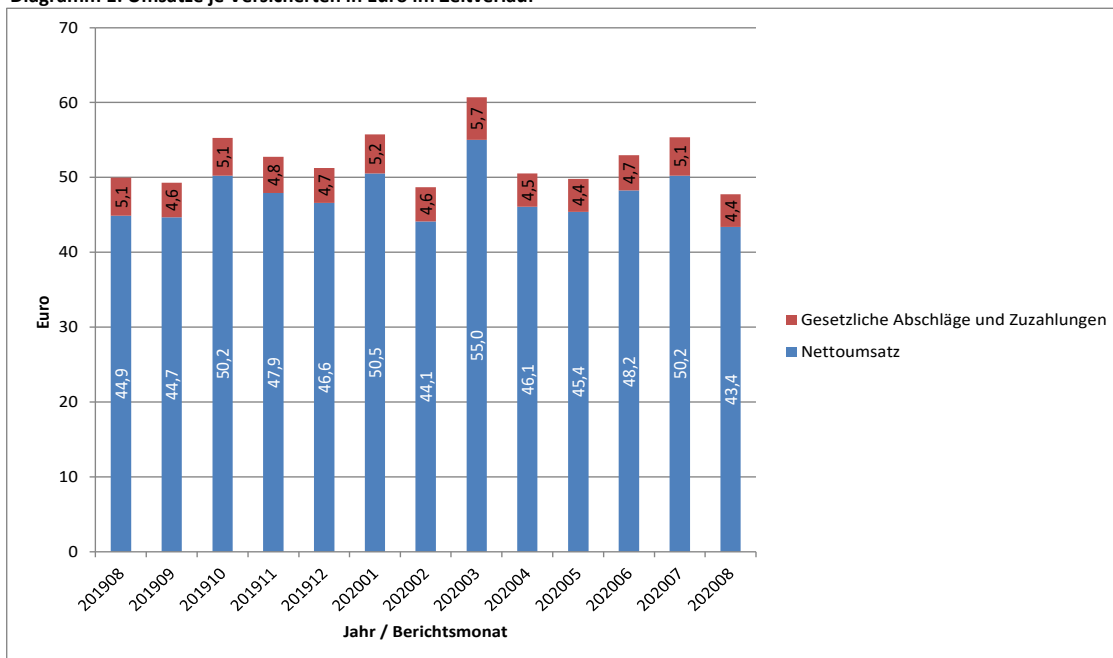
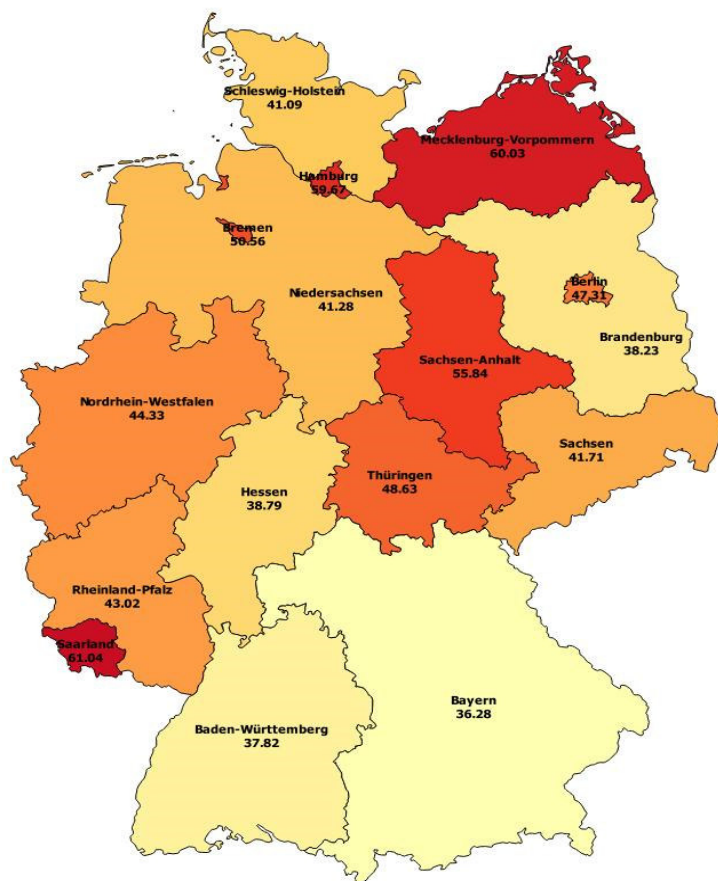


Tabelle 2: Nettoumsatz je Versicherten und Veränderungsrate nach Bundesländern

Bundesland	Netto je Vers.	Veränderung zum Vorjahresmonat
Schleswig-Holstein	41,09 €	-11,8%
Hamburg	59,67 €	-5,6%
Bremen	50,56 €	-2,0%
Niedersachsen	41,28 €	-7,2%
Nordrhein-Westfalen	44,33 €	0,7%
Hessen	38,79 €	-6,3%
Rheinland-Pfalz	43,02 €	-4,4%
Baden-Württemberg	37,82 €	1,4%
Bayerns	36,28 €	-4,3%
Berlin	47,31 €	-9,2%
Saarland	61,04 €	-4,8%
Mecklenburg-Vorpommern	60,03 €	5,6%
Brandenburg	38,23 €	-2,5%
Sachsen-Anhalt	55,84 €	-8,5%
Thüringen	48,63 €	-2,3%
Sachsen	41,71 €	-6,8%

Diagramm 2: Nettoumsatz je Versicherten nach Bundesland



## Verordnungsgeschehen nach Alter und Geschlecht

Tabelle 3a: Abrechnungsmonat August 2020: Bruttoumsatz, Nettoumsatz, DDD nach Alter und Geschlecht

Altersgruppen in Jahren	Bruttoumsatz			Nettoumsatz			DDD		
	Männer	Frauen	Gesamt	Männer	Frauen	Gesamt	Männer	Frauen	Gesamt
< 5	1.638.755 €	1.289.438 €	2.928.193 €	1.542.335 €	1.193.833 €	2.736.168 €	1.634.734	1.519.916	3.154.651
5-9	2.371.073 €	1.623.239 €	3.994.312 €	2.200.321 €	1.503.213 €	3.703.534 €	1.640.307	1.454.905	3.095.212
10-14	4.294.871 €	2.357.871 €	6.652.742 €	4.083.806 €	2.171.795 €	6.255.601 €	1.711.502	1.590.422	3.301.924
15-19	4.084.664 €	3.321.960 €	7.406.624 €	3.817.825 €	2.942.663 €	6.760.488 €	1.309.399	3.552.555	4.861.953
20-24	4.462.359 €	4.508.124 €	8.970.483 €	4.132.013 €	3.996.841 €	8.128.854 €	1.313.896	2.830.238	4.144.134
25-29	5.470.700 €	5.493.206 €	10.963.906 €	5.036.690 €	4.929.120 €	9.965.811 €	1.822.546	2.256.171	4.078.717
30-34	7.859.573 €	7.743.721 €	15.603.294 €	7.246.186 €	7.029.682 €	14.275.867 €	2.809.102	3.180.196	5.989.299
35-39	9.350.533 €	9.284.853 €	18.635.386 €	8.690.946 €	8.429.484 €	17.120.430 €	3.623.060	4.030.768	7.653.828
40-44	9.252.199 €	9.820.716 €	19.072.915 €	8.488.357 €	8.902.991 €	17.391.348 €	4.984.573	5.098.053	10.082.626
45-49	11.029.109 €	12.605.875 €	23.634.983 €	10.040.227 €	11.442.876 €	21.483.103 €	7.885.010	7.445.140	15.330.151
50-54	18.181.377 €	18.523.422 €	36.704.798 €	16.511.000 €	16.720.903 €	33.231.903 €	15.304.762	13.450.329	28.755.091
55-59	27.532.670 €	22.216.972 €	49.749.642 €	25.075.033 €	20.048.796 €	45.123.828 €	24.465.937	17.717.261	42.183.198
60-64	23.493.714 €	19.542.624 €	43.036.338 €	21.294.001 €	17.578.761 €	38.872.762 €	23.069.608	18.090.222	41.159.831
65-69	22.281.638 €	18.483.648 €	40.765.286 €	20.195.263 €	16.636.644 €	36.831.906 €	22.126.876	18.350.580	40.477.456
70-74	20.204.308 €	16.099.437 €	36.303.745 €	18.398.329 €	14.490.677 €	32.889.005 €	19.749.588	16.941.089	36.690.678
75-79	20.366.407 €	16.456.782 €	36.823.189 €	18.653.092 €	14.828.388 €	33.481.479 €	19.017.940	17.590.752	36.608.692
80-84	19.046.702 €	15.632.992 €	34.679.694 €	17.471.057 €	14.007.457 €	31.478.514 €	18.035.260	19.292.539	37.327.799
85-89	7.648.836 €	8.221.905 €	15.870.740 €	6.969.084 €	7.325.808 €	14.294.892 €	8.170.072	11.187.124	19.357.196
≥ 90	2.342.650 €	4.251.113 €	6.593.763 €	2.105.959 €	3.765.166 €	5.871.125 €	2.893.624	5.941.363	8.834.987
unbekannt	-	-	3.670.812 €	-	-	3.360.576 €	-	-	2.603.409
<b>Gesamt</b>	<b>220.912.136 €</b>	<b>197.477.897 €</b>	<b>422.060.845 €</b>	<b>201.951.522 €</b>	<b>177.945.096 €</b>	<b>383.257.195 €</b>	<b>181.567.798</b>	<b>171.519.624</b>	<b>355.690.831</b>

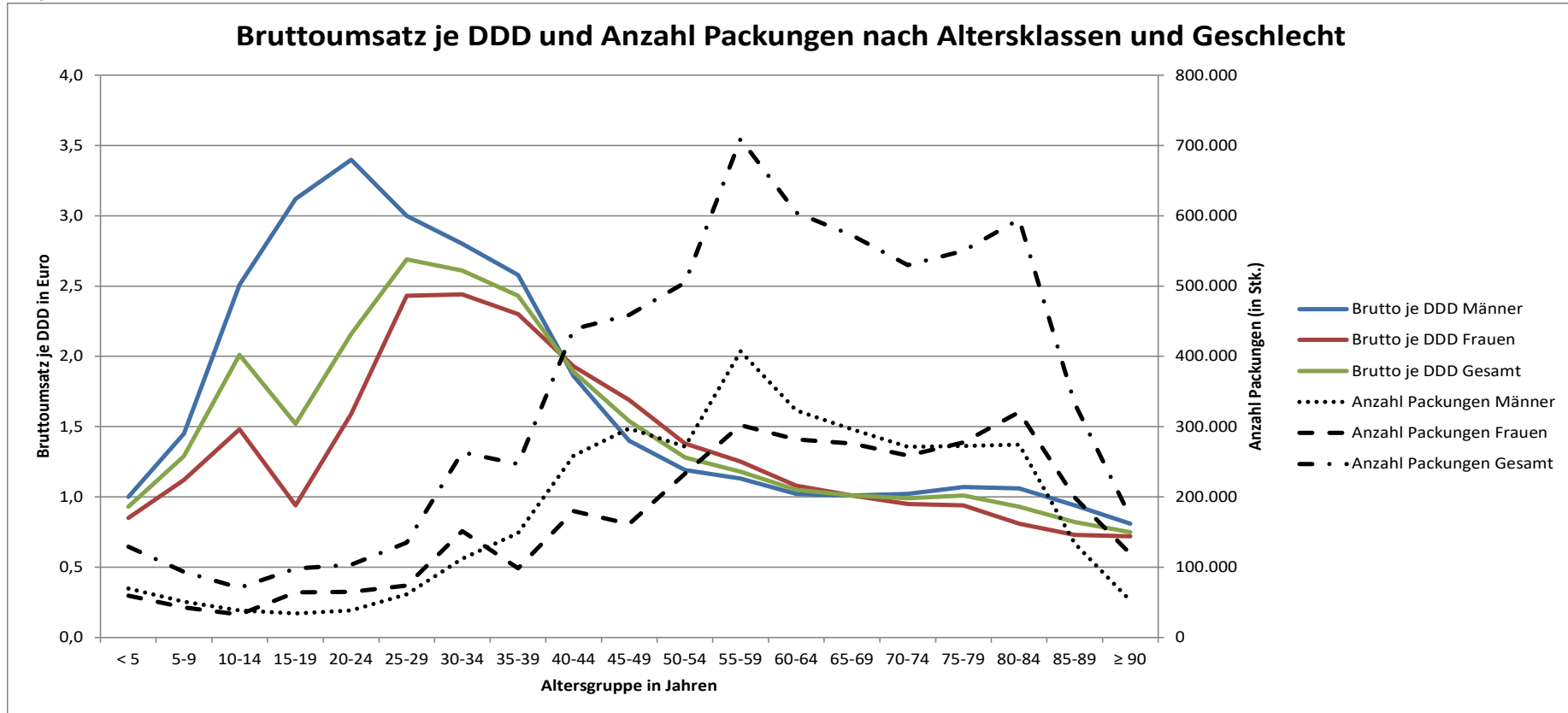
## Verordnungsgeschehen nach Alter und Geschlecht II

Tabelle 3b: Abrechnungsmonat August 2020: Bruttoumsatz je DDD, Bruttoumsatz je Versicherten, Anzahl Packungen nach Alter und Geschlecht

Altersgruppen in Jahren	Bruttoumsatz je DDD			Bruttoumsatz je Versicherten			Anzahl Packungen		
	Männer	Frauen	Gesamt	Männer	Frauen	Gesamt	Männer	Frauen	Gesamt
< 5	1,00 €	0,85 €	0,93 €	7,81 €	6,50 €	7,2 €	69.617	59.630	129.247
5-9	1,45 €	1,12 €	1,29 €	11,63 €	8,41 €	10,06 €	50.756	42.844	93.600
10-14	2,51 €	1,48 €	2,01 €	20,94 €	12,07 €	16,62 €	38.364	32.591	70.955
15-19	3,12 €	0,94 €	1,52 €	17,77 €	15,76 €	16,81 €	33.958	64.182	98.140
20-24	3,40 €	1,59 €	2,16 €	16,61 €	18,85 €	17,66 €	38.470	64.880	103.350
25-29	3,00 €	2,43 €	2,69 €	18,95 €	20,87 €	19,87 €	61.259	73.818	135.077
30-34	2,80 €	2,44 €	2,61 €	24,66 €	26,18 €	25,39 €	112.063	151.403	263.466
35-39	2,58 €	2,30 €	2,43 €	31,13 €	31,29 €	31,21 €	148.566	98.344	246.910
40-44	1,86 €	1,93 €	1,89 €	32,86 €	33,41 €	33,14 €	258.948	179.722	438.670
45-49	1,40 €	1,69 €	1,54 €	37,28 €	41,58 €	39,45 €	297.422	161.596	459.018
50-54	1,19 €	1,38 €	1,28 €	46,77 €	48,18 €	47,47 €	271.792	232.983	504.775
55-59	1,13 €	1,25 €	1,18 €	70,89 €	59,32 €	65,21 €	407.080	301.972	709.052
60-64	1,02 €	1,08 €	1,05 €	78,10 €	66,48 €	72,35 €	323.011	281.634	604.645
65-69	1,01 €	1,01 €	1,01 €	97,59 €	78,81 €	88,07 €	296.105	276.192	572.297
70-74	1,02 €	0,95 €	0,99 €	115,80 €	90,19 €	102,85 €	271.095	258.829	529.924
75-79	1,07 €	0,94 €	1,01 €	134,69 €	105,38 €	119,80 €	272.555	277.547	550.102
80-84	1,06 €	0,81 €	0,93 €	145,58 €	106,74 €	125,07 €	274.328	320.729	595.057
85-89	0,94 €	0,73 €	0,82 €	134,48 €	106,78 €	118,55 €	133.726	199.352	333.078
≥ 90	0,81 €	0,72 €	0,75 €	110,38 €	98,31 €	102,28 €	52.409	119.101	171.510
unbekannt	-	-	1,41 €	-	-	-	-	-	86.501
<b>Gesamt</b>	<b>1,22</b>	<b>1,15</b>	<b>1,19</b>	<b>49,72</b>	<b>45,10</b>	<b>47,84</b>	<b>3.411.524</b>	<b>3.197.349</b>	<b>6.695.374</b>

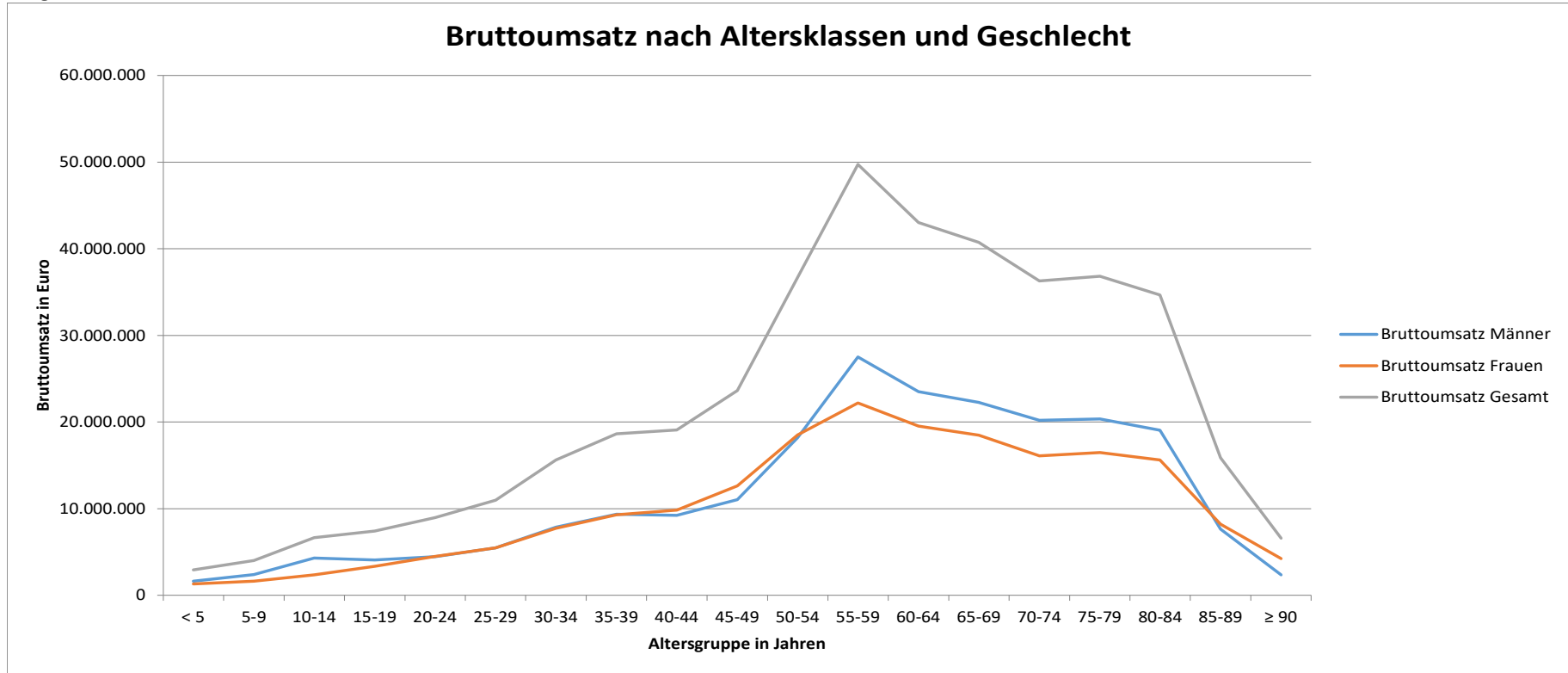
# Verordnungsgeschehen nach Alter und Geschlecht III

Diagramm 3a



# Verordnungsgeschehen nach Alter und Geschlecht IV

Diagramm 3b





## Überblick zu Marktsegmenten

Tabelle 4a: Abrechnungsmonat August 2020: Umsätze BKK Gesamt

Abrechnungsmonat August 2020	Gesamt		Generika		Me-Too	
	je Vers.	je Vers.	Anteil an Gesamt	je Vers.	Anteil an Gesamt	
Bruttoumsatz	47,74 €	12,82 €	26,8%	3,90 €	8,2%	
Zuzahlungen	1,66 €	1,18 €	71,3%	0,06 €	3,8%	
Gesetzliche Abschläge *	2,73 €	0,96 €	35,3%	0,15 €	5,7%	
Nettoumsatz	43,36 €	10,67 €	24,6%	3,68 €	8,5%	
Zum Vergleich: August 2019	je Vers.	je Vers.	Anteil an Gesamt	je Vers.	Anteil an Gesamt	
Nettoumsatz	44,88 €	13,53 €	30,1%	4,22 €	9,4%	

\* Apothekenabschlag nach § 130 Abs. 1 SGB V und Herstellerabschlag nach § 130a Abs. 1, 3a, 3b SGB V; Individualrabatte sind nicht enthalten.

Tabelle 4b: Abrechnungsmonat August 2020: Anzahl Packungen und DDD BKK Gesamt

Abrechnungsmonat August 2020	Gesamt		Generika		Me-Too	
	Anzahl	Anzahl	Anteil an Gesamt	Anzahl	Anteil an Gesamt	
Packungen	6.695.417	4.083.833	61,0%	111.791	1,7%	
DDD	355.693.672	285.007.038	80,1%	7.586.010	2,1%	
Zum Vergleich: August 2019	Anzahl	Anzahl	Anteil an Gesamt	Anzahl	Anteil an Gesamt	
DDD	364.475.349	292.734.644	80,3%	8.339.728	2,3%	

## Die 20 umsatzstärksten Arzneimittel im BKK-System

Tabelle 5: Abrechnungsmonat August 2020

Rang	Fertigarzneimittel	2. ATC-Ebene	Anwendungsgebiet	Bruttoumsatz	Packungen	DDD	Brutto je DDD	Brutto je Versicherten
1	Revlimid	L04	Immunsuppressiva	7.256.794 €	1.037	25.520	284,35 €	0,82 €
2	Eliquis	B01	Antithrombotische Mittel	7.104.459 €	33.160	2.291.640	3,10 €	0,80 €
3	Xarelto	B01	Antithrombotische Mittel	5.613.921 €	20.572	1.706.708	3,29 €	0,64 €
4	Stelara	L04	Immunsuppressiva	5.140.052 €	1.018	136.732	37,59 €	0,58 €
5	Humira	L04	Immunsuppressiva	5.036.210 €	1.099	81.835	61,54 €	0,57 €
6	Imbruvica	L01	Antineoplastische Mittel	3.721.216 €	760	15.570	239,00 €	0,42 €
7	Zytiga	L02	Endokrine Therapie	3.432.835 €	998	28.022	122,51 €	0,39 €
8	Cosentyx	L04	Immunsuppressiva	3.071.919 €	683	54.748	56,11 €	0,35 €
9	Lucentis	S01	Ophthalmika	2.974.294 €	2.425	67.362	44,15 €	0,34 €
10	Eylea	S01	Ophthalmika	2.923.253 €	2.745	152.501	19,17 €	0,33 €
11	Xtandi	L02	Endokrine Therapie	2.922.483 €	876	24.528	119,15 €	0,33 €
12	Gilenya	L04	Immunsuppressiva	2.809.735 €	523	47.502	59,15 €	0,32 €
13	Lixiana	B01	Antithrombotische Mittel	2.736.894 €	12.043	932.915	2,93 €	0,31 €
14	Jakavi	L01	Antineoplastische Mittel	2.569.780 €	764	16.651	154,34 €	0,29 €
15	Copaxone	L03	Immunstimulanzien	2.401.197 €	827	52.890	45,40 €	0,27 €
16	Tecfidera	L04	Immunsuppressiva	2.385.270 €	1.172	74.599	31,97 €	0,27 €
17	Ibrance	L01	Antineoplastische Mittel	2.240.729 €	934	22.407	100,00 €	0,25 €
18	Benepali	L04	Immunsuppressiva	2.193.739 €	771	57.514	38,14 €	0,25 €
19	Entresto	C09	Mittel mit Wirkung auf das Renin-Angiotensin-System	2.146.318 €	6.938	383.504	5,60 €	0,24 €
20	Jardiance	A10	Antidiabetika	2.115.396 €	11.888	972.386	2,18 €	0,24 €
<b>Summe der 20 umsatzstärksten Arzneimittel</b>				<b>70.796.493 €</b>	<b>101.233</b>	<b>7.145.533</b>	<b>9,91 €</b>	<b>8,01 €</b>
<b>Anteil an Arzneimittel insgesamt</b>				<b>16,8%</b>	<b>1,5%</b>	<b>2,0%</b>	<b>835,0%</b>	<b>16,8%</b>
<b>Arzneimittel insgesamt</b>				<b>422.062.156 €</b>	<b>6.695.417</b>	<b>355.693.672</b>	<b>1,19 €</b>	<b>47,74 €</b>

## Die 5 umsatzstärksten Therapeutischen Hauptgruppen (2. Ebene ATC-Code) im BKK-System

Tabelle 6: Abrechnungsmonat August 2020

Rang	2. ATC-Ebene		Bedeutung	Bruttoumsatz in €		Anteil an Therap. Hauptgruppe		Kosten je DDD in €
	Rang	5. ATC-Ebene		DDD	Bruttoumsatz	DDD		
1	L04	<b>Immunsuppressiva</b>		<b>66.979.410 €</b>	<b>2.483.089</b>			<b>26,97</b>
		L04AB04	Adalimumab	10.088.451 €	234.991	15,1%	9,5%	42,93
		L04AX04	Lenalidomid	7.256.794 €	25.520	10,8%	1,0%	284,35
		L04AC05	Ustekinumab	5.134.926 €	136.565	7,7%	5,5%	37,60
		L04AB01	Etanercept	3.856.356 €	95.483	5,8%	3,8%	40,39
		L04AC10	Secukinumab	3.055.072 €	54.448	4,6%	2,2%	56,11
		Übrige Arzneimittel der Gruppe		37.587.811 €	1.936.081	56,1%	78,0%	19,41
2	L01	<b>Antineoplastische Mittel</b>		<b>26.168.140 €</b>	<b>657.456</b>			<b>39,80</b>
		L01XE27	Ibrutinib	3.721.216 €	15.570	14,2%	2,4%	239,00
		L01XE18	Ruxolitinib	2.569.780 €	16.651	9,8%	2,5%	154,34
		L01XE33	Palbociclib	2.183.139 €	21.838	8,3%	3,3%	99,97
		L01XX46	Olaparib	1.330.388 €	5.684	5,1%	0,9%	234,06
		L01XE35	Osimertinib	1.302.158 €	5.940	5,0%	0,9%	219,22
		Übrige Arzneimittel der Gruppe		15.061.459 €	591.773	57,6%	90,0%	25,45
3	A10	<b>Antidiabetika</b>		<b>22.730.392 €</b>	<b>18.786.279</b>			<b>1,21</b>
		A10AE04	Insulin glargin	3.039.217 €	1.610.596	13,4%	8,6%	1,89
		A10BK03	Empagliflozin	2.115.396 €	972.386	9,3%	5,2%	2,18
		A10AB04	Insulin lispro	2.032.954 €	1.261.472	8,9%	6,7%	1,61
		A10BH01	Sitagliptin	2.027.688 €	1.400.683	8,9%	7,5%	1,45
		A10BD07	Metformin und Sitagliptin	1.897.286 €	1.477.630	8,3%	7,9%	1,28
		Übrige Arzneimittel der Gruppe		11.617.852 €	12.063.512	51,1%	64,2%	0,96
4	B01	<b>Antithrombotische Mittel</b>		<b>21.452.090 €</b>	<b>14.480.828</b>			<b>1,48</b>
		B01AF02	Apixaban	7.104.002 €	2.291.490	33,1%	15,8%	3,10
		B01AF01	Rivaroxaban	5.613.296 €	1.706.512	26,2%	11,8%	3,29
		B01AF03	Edoxaban	2.736.817 €	932.887	12,8%	6,4%	2,93
		B01AB05	Enoxaparin	1.822.528 €	797.547	8,5%	5,5%	2,29
		B01AE07	Dabigatranetexilat	902.468 €	235.143	4,2%	1,6%	3,84
		Übrige Arzneimittel der Gruppe		3.272.979 €	8.517.248	15,3%	58,8%	0,38
5	R03	<b>Mittel bei obstruktiven Atemwegserkrankungen</b>		<b>15.363.718 €</b>	<b>10.395.780</b>			<b>1,48</b>
		R03AK08	Formoterol und Beclometason	2.102.047 €	1.098.930	13,7%	10,6%	1,91
		R03BB04	Tiotropiumbromid	1.635.819 €	838.410	10,6%	8,1%	1,95
		R03AK07	Formoterol und Budesonid	1.506.613 €	733.770	9,8%	7,1%	2,05
		R03DX05	Omalizumab	1.148.443 €	21.923	7,5%	0,2%	52,39
		R03AL04	Indacaterol und Glycopyrroniumbromid	898.648 €	402.460	5,8%	3,9%	2,23
Übrige Arzneimittel der Gruppe		8.072.147 €	7.300.287	52,5%	70,2%	1,11		
<b>Summe der 5 umsatzstärksten Therap. Hauptgruppen</b>				<b>152.693.750 €</b>	<b>46.803.431</b>			<b>3,26</b>
<b>Fertigarzneimittel insgesamt</b>				<b>354.549.580 €</b>	<b>342.620.816</b>			<b>1,03</b>

## Die 20 umsatzstärksten generischen Fertigarzneimittel

Tabelle 7: Abrechnungsmonat August 2020

Rang	Fertigarzneimittel	2. ATC-Ebene	Anwendungsgebiet	Bruttoumsatz	Packungen	DDD	Brutto je DDD	Brutto je Versicherten
1	Benepali	L04	Immunsuppressiva	2.193.739 €	771	57.514	38,14 €	0,25 €
2	Novaminsulfon Lichtenstein	N02	Analgetika	2.039.301 €	149.018	1.176.049	1,73 €	0,23 €
3	Amgevita	L04	Immunsuppressiva	1.478.675 €	634	44.662	33,11 €	0,17 €
4	Tilidin AL comp	N02	Analgetika	1.423.888 €	38.826	1.086.382	1,31 €	0,16 €
5	Bisoprolol-1 A Pharma	C07	Beta-Adrenozeptorantagonisten	1.289.634 €	99.825	3.829.935	0,34 €	0,15 €
6	Imraldi	L04	Immunsuppressiva	1.248.294 €	516	37.738	33,08 €	0,14 €
7	Hulio	L04	Immunsuppressiva	1.224.716 €	526	37.021	33,08 €	0,14 €
8	Ibuprofen/-Lysin	M01	Antiphlogistika und Antirheumatika	1.208.528 €	100.117	2.105.019	0,57 €	0,14 €
9	L-Thyroxin Henning	H03	Schilddrüsenherapie	1.157.496 €	80.045	4.584.479	0,25 €	0,13 €
10	Candesartan Heumann	C09	Mittel mit Wirkung auf das Renin-Angiotensin-System	1.090.360 €	44.163	8.358.455	0,13 €	0,12 €
11	Torsemid AL	C03	Diuretika	1.067.013 €	68.935	4.726.748	0,23 €	0,12 €
12	Hyrimoz	L04	Immunsuppressiva	1.036.842 €	425	31.366	33,06 €	0,12 €
13	L-Thyrox HEXAL	H03	Schilddrüsenherapie	962.044 €	67.253	3.938.203	0,24 €	0,11 €
14	Candesartan Zentiva	C09	Mittel mit Wirkung auf das Renin-Angiotensin-System	872.083 €	40.070	6.881.777	0,13 €	0,10 €
15	Pantoprazol-1 A Pharma	A02	Mittel bei Säure bedingten Erkrankungen	858.897 €	44.629	5.546.350	0,15 €	0,10 €
16	Ramipril AbZ	C09	Mittel mit Wirkung auf das Renin-Angiotensin-System	838.103 €	66.038	13.695.750	0,06 €	0,09 €
17	Inflectra	L04	Immunsuppressiva	830.132 €	332	33.120	25,06 €	0,09 €
18	Simva BASICS	C10	Mittel, die den Lipidstoffwechsel beeinflussen	805.108 €	46.555	4.410.725	0,18 €	0,09 €
19	Novaminsulfon-ratiopharm	N02	Analgetika	787.800 €	54.844	587.751	1,34 €	0,09 €
20	Metformin Lich	A10	Antidiabetika	759.889 €	51.746	3.407.338	0,22 €	0,09 €
<b>Summe der 20 umsatzstärksten generischen Arzneimittel</b>				<b>23.172.540 €</b>	<b>955.268</b>	<b>64.576.381</b>	<b>0,36 €</b>	<b>2,62 €</b>
<b>Anteil an Arzneimittel insgesamt</b>				<b>5,5%</b>	<b>14,3%</b>	<b>18,2%</b>	<b>30,2%</b>	<b>5,5%</b>
<b>Arzneimittel insgesamt</b>				<b>422.062.156 €</b>	<b>6.695.417</b>	<b>355.693.672</b>	<b>1,19 €</b>	<b>47,74 €</b>

## Die 20 umsatzstärksten "Me-Too" Präparate

Tabelle 8: Abrechnungsmonat August 2020

Rang	Fertigarzneimittel	2. ATC-Ebene	Anwendungsgebiet	Bruttoumsatz	Packungen	DDD	Brutto je DDD	Brutto je Versicherten
1	Eliquis	B01	Antithrombotische Mittel	7.104.459 €	33.160	2.291.640	3,10 €	0,80 €
2	Lixiana	B01	Antithrombotische Mittel	2.736.894 €	12.043	932.915	2,93 €	0,31 €
3	Jardiance	A10	Antidiabetika	2.115.396 €	11.888	972.386	2,18 €	0,24 €
4	Cimzia	L04	Immunsuppressiva	1.799.460 €	421	32.771	54,91 €	0,20 €
5	Trulicity	A10	Antidiabetika	1.607.571 €	6.206	569.307	2,82 €	0,18 €
6	Novorapid	A10	Antidiabetika	1.393.011 €	11.273	854.368	1,63 €	0,16 €
7	Palexia	N02	Analgetika	1.328.935 €	6.159	113.210	11,74 €	0,15 €
8	Bisoprolol-1 A Pharma	C07	Beta-Adrenozeptorantagonisten	1.289.634 €	99.825	3.829.935	0,34 €	0,15 €
9	Taltz	L04	Immunsuppressiva	1.223.787 €	325	24.883	49,18 €	0,14 €
10	Tasigna	L01	Antineoplastische Mittel	1.184.238 €	177	8.666	136,65 €	0,13 €
11	Candesartan Heumann	C09	Mittel mit Wirkung auf das Renin-Angiotensin-System	1.090.360 €	44.163	8.358.455	0,13 €	0,12 €
12	Torsemid AL	C03	Diuretika	1.067.013 €	68.935	4.726.748	0,23 €	0,12 €
13	Candesartan Zentiva	C09	Mittel mit Wirkung auf das Renin-Angiotensin-System	872.083 €	40.070	6.881.777	0,13 €	0,10 €
14	Pantoprazol-1 A Pharma	A02	Mittel bei Säure bedingten Erkrankungen	858.897 €	44.629	5.546.350	0,15 €	0,10 €
15	Ramipril AbZ	C09	Mittel mit Wirkung auf das Renin-Angiotensin-System	838.103 €	66.038	13.695.750	0,06 €	0,09 €
16	Elocta	B02	Antihämorrhagika	814.849 €	569	1.037	786,15 €	0,09 €
17	Simva BASICS	C10	Mittel, die den Lipidstoffwechsel beeinflussen	805.108 €	46.555	4.410.725	0,18 €	0,09 €
18	Xeplion	N05	Psycholeptika	790.434 €	1.224	49.976	15,82 €	0,09 €
19	Somatuline	H01	Hypophysen- und Hypothalamushormone und Analoga	770.270 €	175	11.010	69,96 €	0,09 €
20	RamiLich	C09	Mittel mit Wirkung auf das Renin-Angiotensin-System	747.392 €	54.315	10.804.130	0,07 €	0,08 €
<b>Summe der 20 umsatzstärksten Me-Too Arzneimittel</b>				<b>30.437.891 €</b>	<b>548.150</b>	<b>64.116.038</b>	<b>0,47 €</b>	<b>3,44 €</b>
<b>Anteil an Arzneimittel insgesamt</b>				<b>7,2%</b>	<b>8,2%</b>	<b>18,0%</b>	<b>40,0%</b>	<b>7,2%</b>
<b>Arzneimittel insgesamt</b>				<b>422.062.156 €</b>	<b>6.695.417</b>	<b>355.693.672</b>	<b>1,19 €</b>	<b>47,74 €</b>