

Arzneimittel Statistik, Mitgliedskassen des BKK-Dachverbands

Berichtsmonat: Juli 2020

Inhalt

Überblick zum Verordnungsgeschehen im BKK-System

Tabelle 1a: Umsätze BKK Gesamt*

Tabelle 1b: Anzahl Packungen und DDD BKK Gesamt*

Diagramm 1: Umsätze je Versicherten im Zeitverlauf

Ausgaben nach Bundesländern

Tabelle 2: Nettoumsatz je Versicherten und Veränderungsrate nach Bundesland

Diagramm 2: Nettoumsatz je Versicherten nach Bundesländern

Verordnungsgeschehen nach Alter und Geschlecht

Tabelle 3a: Bruttoumsatz, Nettoumsatz, DDD nach Alter und Geschlecht

Tabelle 3b: Bruttoumsatz je DDD, Bruttoumsatz je Versicherten, Anzahl Packungen nach Alter und Geschlecht

Diagramm 3a: Bruttoumsatz je DDD und Anzahl Packungen nach Alter und Geschlecht

Diagramm 3b: Bruttoumsatz nach Alter und Geschlecht

Überblick zu Marktsegmenten

Tabelle 4a: Umsätze BKK Gesamt*

Tabelle 4b: Anzahl Packungen und DDD BKK Gesamt*

Die 20 Umsatzstärksten Arzneimittel im BKK-System

Tabelle 5: Fertigarzneimittel mit 2. ATC-Ebene und Anwendungsgebiet, Bruttoumsatz § 31 SGB V, Packungen, DDD, Brutto je DDD, Brutto je Versicherten

Die 5 umsatzstärksten Therapeutischen Hauptgruppen (2. Ebene ATC-Code) im BKK-System

Tabelle 6: Top 5-Ranking nach 2. ATC-Ebene, untergliedert nach den 5 umsatzstärksten Fertigarzneimitteln auf 5. ATC-Ebene plus Rest der Gruppe mit Anteilen

Die 20 umsatzstärksten generischen Fertigarzneimittel

Tabelle 7: Generika mit 2. ATC-Ebene und Anwendungsgebiet, Bruttoumsatz, Packungen, DDD, Brutto je DDD, Brutto je Versicherten

Die 20 umsatzstärksten „Me-Too“ Präparate

Tabelle 8: Me-Too mit 2. ATC-Ebene und Anwendungsgebiet, Bruttoumsatz, Packungen, DDD, Brutto je DDD, Brutto je Versicherten

*Bezieht sich auf Gesamtheit der Mitgliedskassen des BKK-Dachverbands

Erläuterungen

Abschläge/Rabatte : Die Krankenkassen erhalten von den Apotheken (§ 130 Abs. 1 SGB V) und von den pharmazeutischen Unternehmen (§ 130a Abs. 1, 3a und 3b SGB V) einen gesetzlichen Abschlag für jedes abgegebene Arzneimittel.

ATC: ATC-basierte Auswertungen beruhen auf dem ATC-Klassifikationssystem der WHO.

BKK-Gesamt bezieht sich auf die Versicherten der Mitgliedsbetriebskrankenkassen, die dem BKK-Dachverband eine Datenfreigabe erteilt haben.*)

Bruttoumsatz berücksichtigt die vom jeweiligen Arzt verordneten und von Apotheken abgerechneten Fertig- und Rezepturarzneimittel, Verbandmittel, Medizinprodukte (sofern sie nicht als Hilfsmittel gelten), Teststreifen und Diätetika (§ 31 SGB V) inklusive der gesetzlichen Zuzahlung.

DDD: (engl.: Defined Daily Dose) angenommene mittlere Tagesdosis bei Erwachsenen für einen Wirkstoff und dessen Hauptindikation

Fertigarzneimittel im Sinne des Arzneimittelgesetzes (§ 4 Abs. 1 AMG) sind im Voraus industriell hergestellte, abgabefertige und zugelassene Arzneimittel. Diese unterliegen der Arzneimittelpreisverordnung. Bei konkret aufgeführten Fertigarzneimitteln handelt es sich um Standardaggregate von Arzneimittelspezialitäten.

Generika sind durch Zweitanmelder in den Verkehr gebrachte, wirkstoffidentische Fertigarzneimittel, die nicht patentgeschützte Wirkstoffe enthalten.

Me-too-Präparate sind Fertigarzneimittel mit pharmakologisch vergleichbaren Wirkstoffen oder therapeutisch vergleichbarer Wirkung wie bei bereits bekannten Arzneimitteln. Es werden nur Fertigarzneimittel aufgeführt, die patentgeschützte Wirkstoffe enthalten.

Nettoumsatz entspricht dem Bruttoumsatz abzüglich der gesetzlich festgelegten Abschläge und der geleisteten Zuzahlung.

Spezialpräparate sind Arzneimittel, die für spezielle Therapieverfahren (z.B. Transplantation, Onkologie, AIDS) in klinischen Zentren und Spezialambulanzen eingesetzt werden und später in der ambulanten Nachsorge weiter verordnet werden.

Zuzahlung: Patienten leisten in der Regel zu jedem abgegebenen Arzneimittel eine Zuzahlung, deren Höhe gesetzlich festgelegt ist. Einige Gruppen von Versicherten sind von der Zuzahlung ausgenommen.

*) Juli 2020 sind dies 72 von 80 BKKen, die 8,8 Mio. Versicherte betreuen (alle BKKen: 11 Mio. Versicherte).

Mit Fragen und Anregungen können Sie sich gerne an Datenmanagement@bkk-dv.de wenden.

Überblick zum Verordnungsgeschehen im BKK-System

Tabelle 1a: Umsätze BKK Gesamt

| Abrechnungsmonat Juli 2020 | BKK Gesamt | | | |
|----------------------------|-------------|------------------------------------|-------|--|
| | in € | Absolut Änderung zum Vorj.monat | in € | Je Versicherten Änderung zum Vorj.monat |
| Bruttoumsatz | 489.542.885 | 4,0% | 55,37 | 2,7% |
| Zuzahlungen | 17.225.332 | -27,2% | 1,95 | -28,2% |
| Gesetzliche Abschläge * | 28.124.135 | 11,8% | 3,18 | 10,4% |
| Nettoumsatz | 444.193.418 | 5,3% | 50,24 | 4,0% |

* Apothekenabschlag nach § 130 Abs. 1 SGB V und Herstellerabschlag nach § 130a Abs. 1, 3a, 3b SGB V; Individualrabatte sind nicht enthalten.

Tabelle 1b: Anzahl Packungen und DDD BKK Gesamt

| Abrechnungsmonat Juli 2020 | BKK Gesamt | | | |
|----------------------------|-------------|------------------------------------|--------|--|
| | Anzahl | Absolut Änderung zum Vorj.monat | Anzahl | Je Versicherten Änderung zum Vorj.monat |
| Packungen | 7.746.480 | 16,7% | 0,88 | 15,2% |
| DDD | 421.998.375 | 3,1% | 47,73 | 1,8% |

Diagramm 1: Umsätze je Versicherten in Euro im Zeitverlauf

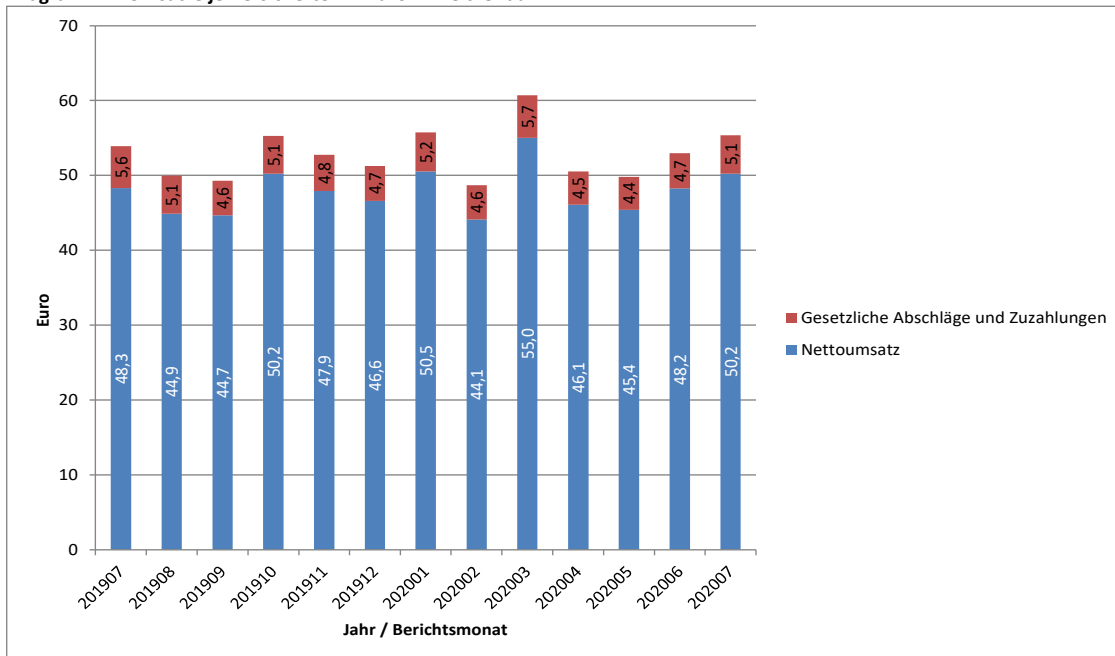
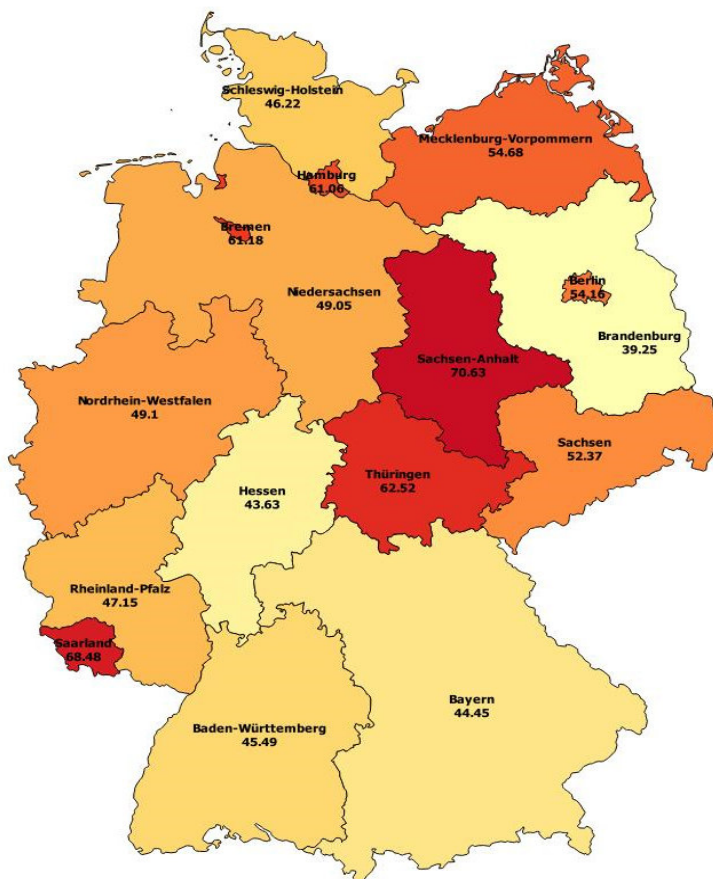


Tabelle 2: Nettoumsatz je Versicherten und Veränderungsrate nach Bundesländern

| Bundesland | Netto je Vers. | Veränderung zum Vorjahresmonat |
|------------------------|----------------|--------------------------------|
| Schleswig-Holstein | 46,22 € | 3,9% |
| Hamburg | 61,06 € | 1,6% |
| Bremen | 61,18 € | 14,6% |
| Niedersachsen | 49,05 € | 6,3% |
| Nordrhein-Westfalen | 49,10 € | -4,1% |
| Hessen | 43,63 € | 0,5% |
| Rheinland-Pfalz | 47,15 € | 3,7% |
| Baden-Württemberg | 45,49 € | 1,6% |
| Bayerns | 44,45 € | -1,1% |
| Berlin | 54,16 € | 4,8% |
| Saarland | 68,48 € | 8,1% |
| Mecklenburg-Vorpommern | 54,68 € | -3,7% |
| Brandenburg | 39,25 € | 9,5% |
| Sachsen-Anhalt | 70,63 € | 6,2% |
| Thüringen | 62,52 € | 14,4% |
| Sachsen | 52,37 € | 2,5% |

Diagramm 2: Nettoumsatz je Versicherten nach Bundesland



Verordnungsgeschehen nach Alter und Geschlecht

Tabelle 3a: Abrechnungsmonat Juli 2020: Bruttoumsatz, Nettoumsatz, DDD nach Alter und Geschlecht

| Altersgruppen in Jahren | Bruttoumsatz | | | Nettoumsatz | | | DDD | | |
|----------------------------|----------------------|----------------------|----------------------|----------------------|----------------------|----------------------|--------------------|--------------------|--------------------|
| | Männer | Frauen | Gesamt | Männer | Frauen | Gesamt | Männer | Frauen | Gesamt |
| < 5 | 1.893.086 € | 1.441.897 € | 3.334.984 € | 1.772.079 € | 1.335.800 € | 3.107.879 € | 2.093.604 | 1.943.190 | 4.036.794 |
| 5-9 | 2.755.689 € | 1.519.410 € | 4.275.099 € | 2.569.096 € | 1.399.947 € | 3.969.044 € | 2.003.722 | 1.721.980 | 3.725.702 |
| 10-14 | 4.525.387 € | 2.601.126 € | 7.126.514 € | 4.249.021 € | 2.410.205 € | 6.659.225 € | 2.069.609 | 1.934.500 | 4.004.110 |
| 15-19 | 4.825.728 € | 4.268.034 € | 9.093.762 € | 4.502.890 € | 3.758.095 € | 8.260.985 € | 1.674.453 | 4.802.097 | 6.476.550 |
| 20-24 | 5.610.242 € | 5.067.989 € | 10.678.231 € | 5.198.142 € | 4.462.173 € | 9.660.316 € | 1.478.006 | 3.516.069 | 4.994.075 |
| 25-29 | 6.800.826 € | 6.473.372 € | 13.274.198 € | 6.298.910 € | 5.836.007 € | 12.134.917 € | 2.103.434 | 2.561.400 | 4.664.835 |
| 30-34 | 8.374.955 € | 8.645.204 € | 17.020.159 € | 7.695.318 € | 7.831.195 € | 15.526.512 € | 3.143.808 | 3.696.456 | 6.840.264 |
| 35-39 | 9.175.725 € | 10.306.249 € | 19.481.974 € | 8.430.909 € | 9.331.046 € | 17.761.954 € | 4.137.939 | 4.742.845 | 8.880.785 |
| 40-44 | 10.037.166 € | 11.233.294 € | 21.270.460 € | 9.159.800 € | 10.175.408 € | 19.335.208 € | 5.849.307 | 5.996.614 | 11.845.921 |
| 45-49 | 13.274.629 € | 15.324.399 € | 28.599.027 € | 12.127.415 € | 13.939.857 € | 26.067.272 € | 9.330.331 | 8.842.651 | 18.172.982 |
| 50-54 | 25.468.778 € | 22.248.287 € | 47.717.066 € | 23.257.042 € | 20.121.692 € | 43.378.734 € | 20.884.545 | 15.950.823 | 36.835.368 |
| 55-59 | 27.378.857 € | 25.725.652 € | 53.104.509 € | 24.841.300 € | 23.215.884 € | 48.057.183 € | 25.400.878 | 20.863.112 | 46.263.989 |
| 60-64 | 26.689.502 € | 23.518.765 € | 50.208.267 € | 24.143.752 € | 21.172.436 € | 45.316.188 € | 27.012.064 | 21.595.251 | 48.607.315 |
| 65-69 | 25.916.098 € | 21.838.380 € | 47.754.477 € | 23.505.075 € | 19.651.492 € | 43.156.566 € | 25.767.182 | 22.067.303 | 47.834.484 |
| 70-74 | 23.774.334 € | 18.792.948 € | 42.567.281 € | 21.645.742 € | 16.884.493 € | 38.530.235 € | 23.763.135 | 20.849.388 | 44.612.522 |
| 75-79 | 24.304.252 € | 19.696.583 € | 44.000.835 € | 22.242.715 € | 17.745.821 € | 39.988.536 € | 23.289.949 | 21.343.167 | 44.633.116 |
| 80-84 | 21.572.505 € | 18.341.165 € | 39.913.671 € | 19.743.069 € | 16.433.586 € | 36.176.655 € | 21.516.188 | 22.666.415 | 44.182.603 |
| 85-89 | 8.899.337 € | 9.507.970 € | 18.407.307 € | 8.104.300 € | 8.465.510 € | 16.569.811 € | 9.587.484 | 13.126.312 | 22.713.795 |
| ≥ 90 | 2.758.440 € | 4.837.739 € | 7.596.180 € | 2.485.187 € | 4.277.952 € | 6.763.139 € | 3.331.068 | 7.013.279 | 10.344.347 |
| unbekannt | - | - | 4.115.278 € | - | - | 3.769.782 € | - | - | 2.327.354 |
| Gesamt | 254.035.537 € | 231.388.463 € | 489.539.279 € | 231.971.761 € | 208.448.599 € | 444.190.143 € | 214.436.704 | 205.232.852 | 421.996.910 |

Verordnungsgeschehen nach Alter und Geschlecht II

Tabelle 3b: Abrechnungsmonat Juli 2020: Bruttoumsatz je DDD, Bruttoumsatz je Versicherten, Anzahl Packungen nach Alter und Geschlecht

| Altersgruppen in Jahren | Bruttoumsatz je DDD | | | Bruttoumsatz je Versicherten | | | Anzahl Packungen | | |
|----------------------------|---------------------|-------------|-------------|------------------------------|--------------|--------------|------------------|------------------|------------------|
| | Männer | Frauen | Gesamt | Männer | Frauen | Gesamt | Männer | Frauen | Gesamt |
| < 5 | 0,90 € | 0,74 € | 0,83 € | 8,86 € | 7,14 € | 8,0 € | 81.618 | 70.290 | 151.908 |
| 5-9 | 1,38 € | 0,88 € | 1,15 € | 13,53 € | 7,87 € | 10,78 € | 55.719 | 44.972 | 100.691 |
| 10-14 | 2,19 € | 1,34 € | 1,78 € | 22,06 € | 13,31 € | 17,79 € | 40.663 | 35.089 | 75.752 |
| 15-19 | 2,88 € | 0,89 € | 1,40 € | 20,91 € | 20,21 € | 20,58 € | 39.098 | 80.290 | 119.388 |
| 20-24 | 3,80 € | 1,44 € | 2,14 € | 20,87 € | 21,15 € | 21,01 € | 41.910 | 76.433 | 118.343 |
| 25-29 | 3,23 € | 2,53 € | 2,85 € | 23,46 € | 24,50 € | 23,95 € | 64.780 | 70.512 | 135.292 |
| 30-34 | 2,66 € | 2,34 € | 2,49 € | 26,35 € | 29,27 € | 27,75 € | 118.134 | 179.578 | 297.712 |
| 35-39 | 2,22 € | 2,17 € | 2,19 € | 30,55 € | 34,67 € | 32,60 € | 311.332 | 113.066 | 424.398 |
| 40-44 | 1,72 € | 1,87 € | 1,80 € | 35,71 € | 38,29 € | 37,03 € | 178.805 | 184.146 | 362.951 |
| 45-49 | 1,42 € | 1,73 € | 1,57 € | 44,71 € | 50,36 € | 47,57 € | 218.554 | 189.350 | 407.904 |
| 50-54 | 1,22 € | 1,39 € | 1,30 € | 65,33 € | 57,78 € | 61,58 € | 360.060 | 282.041 | 642.101 |
| 55-59 | 1,08 € | 1,23 € | 1,15 € | 70,69 € | 68,89 € | 69,80 € | 534.031 | 347.351 | 881.382 |
| 60-64 | 0,99 € | 1,09 € | 1,03 € | 89,20 € | 80,39 € | 84,84 € | 372.109 | 330.620 | 702.729 |
| 65-69 | 1,01 € | 0,99 € | 1,00 € | 113,84 € | 93,37 € | 103,47 € | 343.554 | 327.518 | 671.072 |
| 70-74 | 1,00 € | 0,90 € | 0,95 € | 137,43 € | 106,13 € | 121,60 € | 321.211 | 313.193 | 634.404 |
| 75-79 | 1,04 € | 0,92 € | 0,99 € | 160,07 € | 125,49 € | 142,50 € | 329.018 | 330.594 | 659.612 |
| 80-84 | 1,00 € | 0,81 € | 0,90 € | 166,25 € | 125,96 € | 144,94 € | 321.610 | 371.862 | 693.472 |
| 85-89 | 0,93 € | 0,72 € | 0,81 € | 159,36 € | 125,08 € | 139,60 € | 155.080 | 230.314 | 385.394 |
| ≥ 90 | 0,83 € | 0,69 € | 0,73 € | 133,22 € | 114,35 € | 120,55 € | 59.896 | 136.557 | 196.453 |
| unbekannt | - | - | 1,77 € | - | - | - | - | - | 85.489 |
| Gesamt | 1,18 | 1,13 | 1,16 | 57,17 | 52,85 | 55,49 | 3.947.182 | 3.713.776 | 7.746.447 |

Verordnungsgeschehen nach Alter und Geschlecht III

Diagramm 3a

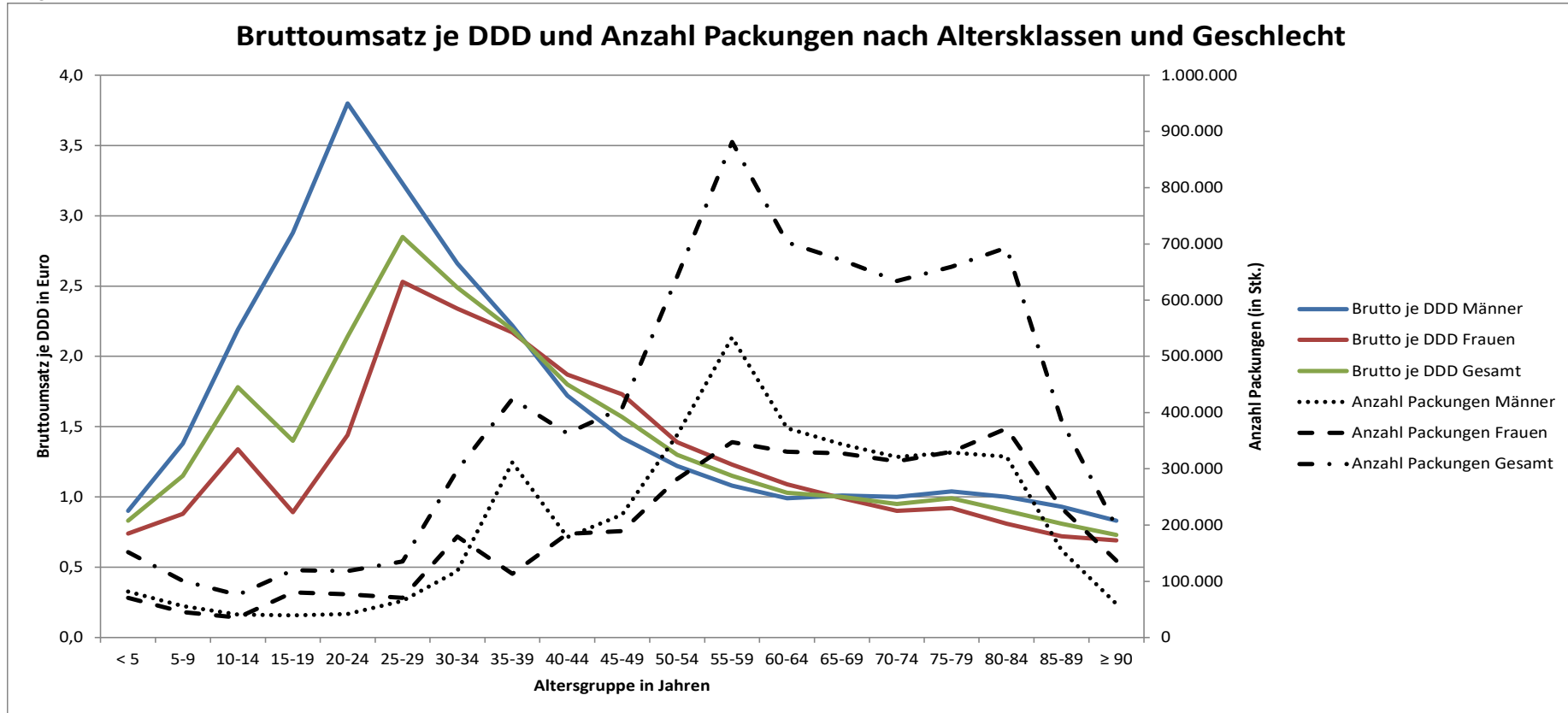
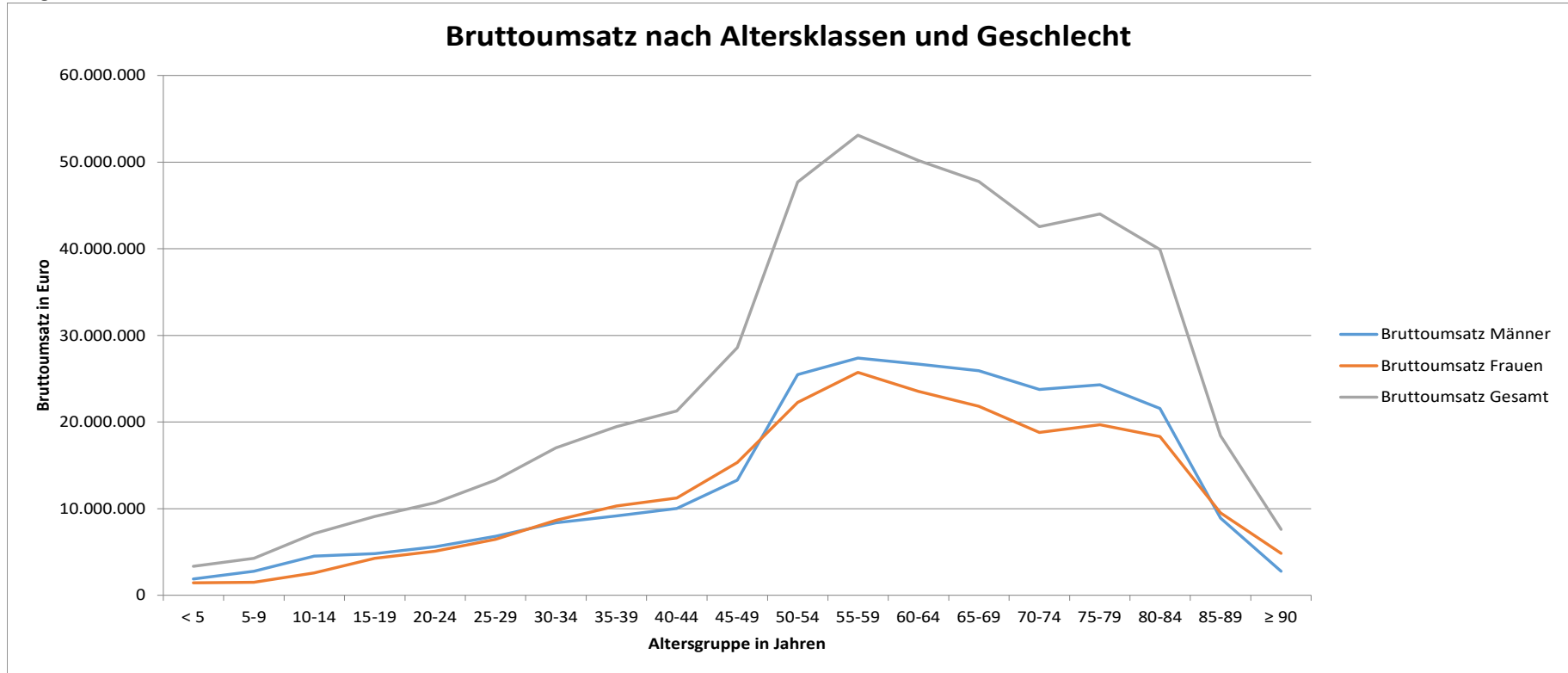


Diagramm 3b



Überblick zu Marktsegmenten

Tabelle 4a: Abrechnungsmonat Juli 2020: Umsätze BKK Gesamt

| Abrechnungsmonat Juli 2020 | Gesamt | Generika | | Me-Too | |
|----------------------------|----------|----------|------------------|----------|------------------|
| | je Vers. | je Vers. | Anteil an Gesamt | je Vers. | Anteil an Gesamt |
| Bruttoumsatz | 55,37 € | 14,84 € | 26,8% | 4,64 € | 8,4% |
| Zuzahlungen | 1,95 € | 1,40 € | 71,8% | 0,08 € | 4,3% |
| Gesetzliche Abschläge * | 3,18 € | 1,12 € | 35,1% | 0,19 € | 6,0% |
| Nettoumsatz | 50,24 € | 12,33 € | 24,5% | 4,37 € | 8,7% |
| Zum Vergleich: Juli 2019 | je Vers. | je Vers. | Anteil an Gesamt | je Vers. | Anteil an Gesamt |
| Nettoumsatz | 48,30 € | 14,94 € | 30,9% | 4,43 € | 9,2% |

* Apothekenabschlag nach § 130 Abs. 1 SGB V und Herstellerabschlag nach § 130a Abs. 1, 3a, 3b SGB V; Individualrabatte sind nicht enthalten.

Tabelle 4b: Abrechnungsmonat Juli 2020: Anzahl Packungen und DDD BKK Gesamt

| Abrechnungsmonat Juli 2020 | Gesamt | Generika | | Me-Too | |
|----------------------------|-------------|-------------|------------------|------------|------------------|
| | Anzahl | Anzahl | Anteil an Gesamt | Anzahl | Anteil an Gesamt |
| Packungen | 7.746.480 | 4.748.549 | 61,3% | 145.942 | 1,9% |
| DDD | 421.998.375 | 336.614.667 | 79,8% | 10.123.469 | 2,4% |
| Zum Vergleich: Juli 2019 | Anzahl | Anzahl | Anteil an Gesamt | Anzahl | Anteil an Gesamt |
| DDD | 409.324.079 | 328.935.840 | 80,4% | 9.133.771 | 2,2% |

Die 20 umsatzstärksten Arzneimittel im BKK-System

Tabelle 5: Abrechnungsmonat Juli 2020

| Rang | Fertigarzneimittel | 2. ATC-Ebene | Anwendungsgebiet | Bruttoumsatz | Packungen | DDD | Brutto je DDD | Brutto je Versicherten |
|--|--------------------|--------------|---|----------------------|------------------|--------------------|---------------|------------------------|
| 1 | Eliquis | B01 | Antithrombotische Mittel | 8.187.474 € | 37.818 | 2.645.800 | 3,09 € | 0,93 € |
| 2 | Revlimid | L04 | Immunsuppressiva | 7.834.117 € | 1.119 | 27.627 | 283,56 € | 0,89 € |
| 3 | Xarelto | B01 | Antithrombotische Mittel | 6.680.226 € | 24.211 | 2.030.436 | 3,29 € | 0,76 € |
| 4 | Stelara | L04 | Immunsuppressiva | 5.968.196 € | 1.185 | 156.589 | 38,11 € | 0,68 € |
| 5 | Humira | L04 | Immunsuppressiva | 5.122.773 € | 1.119 | 83.062 | 61,67 € | 0,58 € |
| 6 | Imbruvica | L01 | Antineoplastische Mittel | 4.202.090 € | 828 | 17.279 | 243,19 € | 0,48 € |
| 7 | Zytiga | L02 | Endokrine Therapie | 3.916.544 € | 1.139 | 31.966 | 122,52 € | 0,44 € |
| 8 | Cosentyx | L04 | Immunsuppressiva | 3.686.161 € | 806 | 65.757 | 56,06 € | 0,42 € |
| 9 | Lucentis | S01 | Ophthalmika | 3.514.846 € | 2.871 | 79.751 | 44,07 € | 0,40 € |
| 10 | Eylea | S01 | Ophthalmika | 3.367.737 € | 3.164 | 175.779 | 19,16 € | 0,38 € |
| 11 | Xtandi | L02 | Endokrine Therapie | 3.246.686 € | 973 | 27.244 | 119,17 € | 0,37 € |
| 12 | Lixiana | B01 | Antithrombotische Mittel | 3.189.407 € | 13.931 | 1.087.390 | 2,93 € | 0,36 € |
| 13 | Gilenya | L04 | Immunsuppressiva | 3.186.488 € | 614 | 53.760 | 59,27 € | 0,36 € |
| 14 | Copaxone | L03 | Immunstimulanzien | 3.078.269 € | 1.045 | 67.770 | 45,42 € | 0,35 € |
| 15 | Jakavi | L01 | Antineoplastische Mittel | 2.780.000 € | 817 | 17.799 | 156,19 € | 0,31 € |
| 16 | Tecfidera | L04 | Immunsuppressiva | 2.750.105 € | 1.356 | 85.978 | 31,99 € | 0,31 € |
| 17 | Benepali | L04 | Immunsuppressiva | 2.516.885 € | 892 | 65.885 | 38,20 € | 0,28 € |
| 18 | Ibrance | L01 | Antineoplastische Mittel | 2.504.865 € | 1.044 | 25.217 | 99,33 € | 0,28 € |
| 19 | Jardiance | A10 | Antidiabetika | 2.462.893 € | 13.774 | 1.123.881 | 2,19 € | 0,28 € |
| 20 | Entresto | C09 | Mittel mit Wirkung auf das Renin-Angiotensin-System | 2.455.397 € | 8.045 | 438.312 | 5,60 € | 0,28 € |
| Summe der 20 umsatzstärksten Arzneimittel | | | | 80.651.161 € | 116.751 | 8.307.281 | 9,71 € | 9,12 € |
| Anteil an Arzneimittel insgesamt | | | | 16,5% | 1,5% | 2,0% | 836,9% | 16,5% |
| Arzneimittel insgesamt | | | | 489.542.885 € | 7.746.480 | 421.998.375 | 1,16 € | 55,37 € |

Die 5 umsatzstärksten Therapeutischen Hauptgruppen (2. Ebene ATC-Code) im BKK-System

Tabelle 6: Abrechnungsmonat Juli 2020

| Rang | 2. ATC-Ebene | | Bedeutung | Bruttoumsatz in € | | Anteil an Therap. Hauptgruppe | | Kosten je DDD in € |
|---|--------------|---|--------------------------------------|----------------------|--------------------|-------------------------------|-------|--------------------|
| | 5. ATC-Ebene | | | Bruttoumsatz in € | DDD | Bruttoumsatz | DDD | |
| 1 | L04 | Immunsuppressiva | | 75.226.843 € | 2.807.101 | | | 26,80 |
| | | L04AB04 | Adalimumab | 10.586.568 € | 248.587 | 14,1% | 8,9% | 42,59 |
| | | L04AX04 | Lenalidomid | 7.826.747 € | 27.596 | 10,4% | 1,0% | 283,62 |
| | | L04AC05 | Ustekinumab | 5.963.070 € | 156.506 | 7,9% | 5,6% | 38,10 |
| | | L04AB01 | Etanercept | 4.760.344 € | 117.497 | 6,3% | 4,2% | 40,51 |
| | | L04AC10 | Secukinumab | 3.681.118 € | 65.667 | 4,9% | 2,3% | 56,06 |
| | | | Übrige Arzneimittel der Gruppe | 42.408.996 € | 2.191.249 | 56,4% | 78,1% | 19,35 |
| 2 | L01 | Antineoplastische Mittel | | 29.702.169 € | 763.069 | | | 38,92 |
| | | L01XE27 | Ibrutinib | 4.202.090 € | 17.279 | 14,1% | 2,3% | 243,19 |
| | | L01XE18 | Ruxolitinib | 2.776.047 € | 17.771 | 9,3% | 2,3% | 156,22 |
| | | L01XE33 | Palbociclib | 2.442.414 € | 24.597 | 8,2% | 3,2% | 99,30 |
| | | L01XX46 | Olaparib | 1.612.021 € | 6.869 | 5,4% | 0,9% | 234,67 |
| | | L01XE35 | Osimertinib | 1.417.777 € | 6.450 | 4,8% | 0,8% | 219,81 |
| | | | Übrige Arzneimittel der Gruppe | 17.251.820 € | 690.103 | 58,1% | 90,4% | 25,00 |
| 3 | A10 | Antidiabetika | | 26.450.549 € | 22.056.059 | | | 1,20 |
| | | A10AE04 | Insulin glargin | 3.643.029 € | 1.929.635 | 13,8% | 8,7% | 1,89 |
| | | A10BK03 | Empagliflozin | 2.462.706 € | 1.123.824 | 9,3% | 5,1% | 2,19 |
| | | A10AB04 | Insulin lispro | 2.398.567 € | 1.488.471 | 9,1% | 6,7% | 1,61 |
| | | A10BH01 | Sitagliptin | 2.379.663 € | 1.644.143 | 9,0% | 7,5% | 1,45 |
| | | A10BD07 | Metformin und Sitagliptin | 2.185.265 € | 1.701.658 | 8,3% | 7,7% | 1,28 |
| | | | Übrige Arzneimittel der Gruppe | 13.381.320 € | 14.168.329 | 50,6% | 64,2% | 0,94 |
| 4 | B01 | Antithrombotische Mittel | | 24.833.573 € | 16.874.986 | | | 1,47 |
| | | B01AF02 | Apixaban | 8.186.628 € | 2.645.485 | 33,0% | 15,7% | 3,09 |
| | | B01AF01 | Rivaroxaban | 6.679.829 € | 2.030.308 | 26,9% | 12,0% | 3,29 |
| | | B01AF03 | Edoxaban | 3.189.164 € | 1.087.292 | 12,8% | 6,4% | 2,93 |
| | | B01AB05 | Enoxaparin | 1.937.129 € | 848.547 | 7,8% | 5,0% | 2,28 |
| | | B01AE07 | Dabigatranetexilat | 1.102.498 € | 285.360 | 4,4% | 1,7% | 3,86 |
| | | | Übrige Arzneimittel der Gruppe | 3.738.325 € | 9.977.994 | 15,1% | 59,1% | 0,37 |
| 5 | R03 | Mittel bei obstruktiven Atemwegserkrankungen | | 18.024.518 € | 12.167.147 | | | 1,48 |
| | | R03AK08 | Formoterol und Beclometason | 2.442.067 € | 1.277.430 | 13,5% | 10,5% | 1,91 |
| | | R03BB04 | Tiotropiumbromid | 1.955.709 € | 1.004.940 | 10,9% | 8,3% | 1,95 |
| | | R03AK07 | Formoterol und Budesonid | 1.789.206 € | 872.655 | 9,9% | 7,2% | 2,05 |
| | | R03DX05 | Omalizumab | 1.310.050 € | 24.988 | 7,3% | 0,2% | 52,43 |
| | | R03AL04 | Indacaterol und Glycopyrroniumbromid | 1.047.186 € | 469.080 | 5,8% | 3,9% | 2,23 |
| | | | Übrige Arzneimittel der Gruppe | 9.480.300 € | 8.518.054 | 52,6% | 70,0% | 1,11 |
| Summe der 5 umsatzstärksten Therap. Hauptgruppen | | | | 174.237.652 € | 54.668.361 | | | 3,19 |
| Fertigarzneimittel insgesamt | | | | 406.049.241 € | 404.166.270 | | | 1,00 |

Die 20 umsatzstärksten generischen Fertigarzneimittel

Tabelle 7: Abrechnungsmonat Juli 2020

| Rang | Fertigarzneimittel | 2. ATC-Ebene | Anwendungsgebiet | Bruttoumsatz | Packungen | DDD | Brutto je DDD | Brutto je Versicherten |
|--|----------------------------|--------------|---|----------------------|------------------|--------------------|---------------|------------------------|
| 1 | Benepali | L04 | Immunsuppressiva | 2.516.885 € | 892 | 65.885 | 38,20 € | 0,28 € |
| 2 | Novaminsulfon Lichtenstein | N02 | Analgetika | 2.369.655 € | 172.791 | 1.377.478 | 1,72 € | 0,27 € |
| 3 | Amgevita | L04 | Immunsuppressiva | 1.670.324 € | 686 | 50.490 | 33,08 € | 0,19 € |
| 4 | Tilidin AL comp | N02 | Analgetika | 1.608.534 € | 43.787 | 1.228.719 | 1,31 € | 0,18 € |
| 5 | Candesartan Zentiva | C09 | Mittel mit Wirkung auf das Renin-Angiotensin-System | 1.521.749 € | 67.348 | 12.320.938 | 0,12 € | 0,17 € |
| 6 | Imraldi | L04 | Immunsuppressiva | 1.483.373 € | 592 | 44.855 | 33,07 € | 0,17 € |
| 7 | Bisoprolol-1 A Pharma | C07 | Beta-Adrenozeptorantagonisten | 1.476.831 € | 114.228 | 4.397.044 | 0,34 € | 0,17 € |
| 8 | Ibuprofen-Lysin | M01 | Antiphlogistika und Antirheumatika | 1.399.652 € | 113.189 | 2.490.481 | 0,56 € | 0,16 € |
| 9 | L-Thyroxin Henning | H03 | Schilddrüsenherapie | 1.388.704 € | 95.932 | 5.514.165 | 0,25 € | 0,16 € |
| 10 | Torsemid AL | C03 | Diuretika | 1.246.282 € | 80.270 | 5.540.515 | 0,22 € | 0,14 € |
| 11 | Hulio | L04 | Immunsuppressiva | 1.154.797 € | 501 | 34.897 | 33,09 € | 0,13 € |
| 12 | L-Thyrox HEXAL | H03 | Schilddrüsenherapie | 1.110.772 € | 77.531 | 4.573.371 | 0,24 € | 0,13 € |
| 13 | Hyrimoz | L04 | Immunsuppressiva | 1.087.412 € | 442 | 32.938 | 33,01 € | 0,12 € |
| 14 | Ramipril AbZ | C09 | Mittel mit Wirkung auf das Renin-Angiotensin-System | 1.050.934 € | 82.813 | 17.212.620 | 0,06 € | 0,12 € |
| 15 | Pantoprazol-1 A Pharma | A02 | Mittel bei Säure bedingten Erkrankungen | 1.049.809 € | 54.151 | 6.812.698 | 0,15 € | 0,12 € |
| 16 | Simva BASICS | C10 | Mittel, die den Lipidstoffwechsel beeinflussen | 963.478 € | 55.538 | 5.304.511 | 0,18 € | 0,11 € |
| 17 | Erelzi | L04 | Immunsuppressiva | 909.639 € | 343 | 24.028 | 37,86 € | 0,10 € |
| 18 | Inflectra | L04 | Immunsuppressiva | 904.775 € | 364 | 35.947 | 25,17 € | 0,10 € |
| 19 | Novaminsulfon-ratiopharm | N02 | Analgetika | 850.420 € | 59.050 | 640.784 | 1,33 € | 0,10 € |
| 20 | RamiLich | C09 | Mittel mit Wirkung auf das Renin-Angiotensin-System | 837.256 € | 60.669 | 12.303.200 | 0,07 € | 0,09 € |
| Summe der 20 umsatzstärksten generischen Arzneimittel | | | | 26.601.282 € | 1.081.117 | 80.005.564 | 0,33 € | 3,01 € |
| Anteil an Arzneimittel insgesamt | | | | 5,4% | 14,0% | 19,0% | 28,7% | 5,4% |
| Arzneimittel insgesamt | | | | 489.542.885 € | 7.746.480 | 421.998.375 | 1,16 € | 55,37 € |

Die 20 umsatzstärksten "Me-Too" Präparate

Tabelle 8: Abrechnungsmonat Juli 2020

| Rang | Fertigarzneimittel | 2. ATC-Ebene | Anwendungsgebiet | Bruttoumsatz | Packungen | DDD | Brutto je DDD | Brutto je Versicherten |
|---|------------------------|--------------|---|----------------------|------------------|--------------------|---------------|------------------------|
| 1 | Eliquis | B01 | Antithrombotische Mittel | 8.187.474 € | 37.818 | 2.645.800 | 3,09 € | 0,93 € |
| 2 | Lixiana | B01 | Antithrombotische Mittel | 3.189.407 € | 13.931 | 1.087.390 | 2,93 € | 0,36 € |
| 3 | Jardiance | A10 | Antidiabetika | 2.462.893 € | 13.774 | 1.123.881 | 2,19 € | 0,28 € |
| 4 | Cimzia | L04 | Immunsuppressiva | 1.930.707 € | 441 | 35.228 | 54,81 € | 0,22 € |
| 5 | Trulicity | A10 | Antidiabetika | 1.928.212 € | 7.417 | 685.140 | 2,81 € | 0,22 € |
| 6 | Novorapid | A10 | Antidiabetika | 1.627.892 € | 13.203 | 997.559 | 1,63 € | 0,18 € |
| 7 | Candesartan Zentiva | C09 | Mittel mit Wirkung auf das Renin-Angiotensin-System | 1.521.749 € | 67.348 | 12.320.938 | 0,12 € | 0,17 € |
| 8 | Palexia | N02 | Analgetika | 1.486.191 € | 6.930 | 127.907 | 11,62 € | 0,17 € |
| 9 | Bisoprolol-1 A Pharma | C07 | Beta-Adrenozeptorantagonisten | 1.476.831 € | 114.228 | 4.397.044 | 0,34 € | 0,17 € |
| 10 | Taltz | L04 | Immunsuppressiva | 1.374.235 € | 359 | 27.945 | 49,18 € | 0,16 € |
| 11 | Torasemid AL | C03 | Diuretika | 1.246.282 € | 80.270 | 5.540.515 | 0,22 € | 0,14 € |
| 12 | Ramipril AbZ | C09 | Mittel mit Wirkung auf das Renin-Angiotensin-System | 1.050.934 € | 82.813 | 17.212.620 | 0,06 € | 0,12 € |
| 13 | Pantoprazol-1 A Pharma | A02 | Mittel bei Säure bedingten Erkrankungen | 1.049.809 € | 54.151 | 6.812.698 | 0,15 € | 0,12 € |
| 14 | Tasigna | L01 | Antineoplastische Mittel | 1.009.395 € | 176 | 7.415 | 136,12 € | 0,11 € |
| 15 | Simva BASICS | C10 | Mittel, die den Lipidstoffwechsel beeinflussen | 963.478 € | 55.538 | 5.304.511 | 0,18 € | 0,11 € |
| 16 | Xeplion | N05 | Psycholeptika | 957.659 € | 1.472 | 60.385 | 15,86 € | 0,11 € |
| 17 | Somatuline | H01 | Hypophysen- und Hypothalamushormone und Analoga | 938.286 € | 216 | 13.390 | 70,07 € | 0,11 € |
| 18 | Tafinlar | L01 | Antineoplastische Mittel | 858.116 € | 156 | 4.520 | 189,85 € | 0,10 € |
| 19 | RamiLich | C09 | Mittel mit Wirkung auf das Renin-Angiotensin-System | 837.256 € | 60.669 | 12.303.200 | 0,07 € | 0,09 € |
| 20 | Neupro | N04 | Antiparkinsonmittel | 830.126 € | 1.757 | 65.714 | 12,63 € | 0,09 € |
| Summe der 20 umsatzstärksten Me-Too Arzneimittel | | | | 34.926.931 € | 612.667 | 70.773.801 | 0,49 € | 3,95 € |
| Anteil an Arzneimittel insgesamt | | | | 7,1% | 7,9% | 16,8% | 42,5% | 7,1% |
| Arzneimittel insgesamt | | | | 489.542.885 € | 7.746.480 | 421.998.375 | 1,16 € | 55,37 € |