

Arzneimittel Statistik, Mitgliedskassen des BKK-Dachverbands

Berichtsmonat: Juni 2020

Inhalt

Überblick zum Verordnungsgeschehen im BKK-System

Tabelle 1a: Umsätze BKK Gesamt*

Tabelle 1b: Anzahl Packungen und DDD BKK Gesamt*

Diagramm 1: Umsätze je Versicherten im Zeitverlauf

Ausgaben nach Bundesländern

Tabelle 2: Nettoumsatz je Versicherten und Veränderungsrate nach Bundesland

Diagramm 2: Nettoumsatz je Versicherten nach Bundesländern

Verordnungsgeschehen nach Alter und Geschlecht

Tabelle 3a: Bruttoumsatz, Nettoumsatz, DDD nach Alter und Geschlecht

Tabelle 3b: Bruttoumsatz je DDD, Bruttoumsatz je Versicherten, Anzahl Packungen nach Alter und Geschlecht

Diagramm 3a: Bruttoumsatz je DDD und Anzahl Packungen nach Alter und Geschlecht

Diagramm 3b: Bruttoumsatz nach Alter und Geschlecht

Überblick zu Marktsegmenten

Tabelle 4a: Umsätze BKK Gesamt*

Tabelle 4b: Anzahl Packungen und DDD BKK Gesamt*

Die 20 Umsatzstärksten Arzneimittel im BKK-System

Tabelle 5: Fertigarzneimittel mit 2. ATC-Ebene und Anwendungsgebiet, Bruttoumsatz § 31 SGB V, Packungen, DDD, Brutto je DDD, Brutto je Versicherten

Die 5 umsatzstärksten Therapeutischen Hauptgruppen (2. Ebene ATC-Code) im BKK-System

Tabelle 6: Top 5-Ranking nach 2. ATC-Ebene, untergliedert nach den 5 umsatzstärksten Fertigarzneimitteln auf 5. ATC-Ebene plus Rest der Gruppe mit Anteilen

Die 20 umsatzstärksten generischen Fertigarzneimittel

Tabelle 7: Generika mit 2. ATC-Ebene und Anwendungsgebiet, Bruttoumsatz, Packungen, DDD, Brutto je DDD, Brutto je Versicherten

Die 20 umsatzstärksten „Me-Too“ Präparate

Tabelle 8: Me-Too mit 2. ATC-Ebene und Anwendungsgebiet, Bruttoumsatz, Packungen, DDD, Brutto je DDD, Brutto je Versicherten

*Bezieht sich auf Gesamtheit der Mitgliedskassen des BKK-Dachverbands

Erläuterungen

Abschläge/Rabatte : Die Krankenkassen erhalten von den Apotheken (§ 130 Abs. 1 SGB V) und von den pharmazeutischen Unternehmen (§ 130a Abs. 1, 3a und 3b SGB V) einen gesetzlichen Abschlag für jedes abgegebene Arzneimittel.

ATC: ATC-basierte Auswertungen beruhen auf dem ATC-Klassifikationssystem der WHO.

BKK-Gesamt bezieht sich auf die Versicherten der Mitgliedsbetriebskrankenkassen, die dem BKK-Dachverband eine Datenfreigabe erteilt haben.*)

Bruttoumsatz berücksichtigt die vom jeweiligen Arzt verordneten und von Apotheken abgerechneten Fertig- und Rezepturarzneimittel, Verbandmittel, Medizinprodukte (sofern sie nicht als Hilfsmittel gelten), Teststreifen und Diätetika (§ 31 SGB V) inklusive der gesetzlichen Zuzahlung.

DDD: (engl.: Defined Daily Dose) angenommene mittlere Tagesdosis bei Erwachsenen für einen Wirkstoff und dessen Hauptindikation

Fertigarzneimittel im Sinne des Arzneimittelgesetzes (§ 4 Abs. 1 AMG) sind im Voraus industriell hergestellte, abgabefertige und zugelassene Arzneimittel. Diese unterliegen der Arzneimittelpreisverordnung. Bei konkret aufgeführten Fertigarzneimitteln handelt es sich um Standardaggregate von Arzneimittelspezialitäten.

Generika sind durch Zweitanmelder in den Verkehr gebrachte, wirkstoffidentische Fertigarzneimittel, die nicht patentgeschützte Wirkstoffe enthalten.

Me-too-Präparate sind Fertigarzneimittel mit pharmakologisch vergleichbaren Wirkstoffen oder therapeutisch vergleichbarer Wirkung wie bei bereits bekannten Arzneimitteln. Es werden nur Fertigarzneimittel aufgeführt, die patentgeschützte Wirkstoffe enthalten.

Nettoumsatz entspricht dem Bruttoumsatz abzüglich der gesetzlich festgelegten Abschläge und der geleisteten Zuzahlung.

Spezialpräparate sind Arzneimittel, die für spezielle Therapieverfahren (z.B. Transplantation, Onkologie, AIDS) in klinischen Zentren und Spezialambulanzen eingesetzt werden und später in der ambulanten Nachsorge weiter verordnet werden.

Zuzahlung: Patienten leisten in der Regel zu jedem abgegebenen Arzneimittel eine Zuzahlung, deren Höhe gesetzlich festgelegt ist. Einige Gruppen von Versicherten sind von der Zuzahlung ausgenommen.

*) Juni 2020 sind dies 72 von 80 BKKen, die 8,8 Mio. Versicherte betreuen (alle BKKen: 11 Mio. Versicherte).

Mit Fragen und Anregungen können Sie sich gerne an Datenmanagement@bkk-dv.de wenden.

Überblick zum Verordnungsgeschehen im BKK-System

Tabelle 1a: Umsätze BKK Gesamt

Abrechnungsmonat Juni 2020	BKK Gesamt			
	Absolut		Je Versicherten	
	in €	Änderung zum Vorj.monat	in €	Änderung zum Vorj.monat
Bruttoumsatz	468.244.836	16,4%	52,97	15,1%
Zuzahlungen	15.168.155	-25,6%	1,72	-26,5%
Gesetzliche Abschläge *	26.585.276	22,7%	3,01	21,3%
Nettoumsatz	426.491.405	18,4%	48,25	17,0%

* Apothekenabschlag nach § 130 Abs. 1 SGB V und Herstellerabschlag nach § 130a Abs. 1, 3a, 3b SGB V; Individualrabatte sind nicht enthalten.

Tabelle 1b: Anzahl Packungen und DDD BKK Gesamt

Abrechnungsmonat Juni 2020	BKK Gesamt			
	Absolut		Je Versicherten	
	Anzahl	Änderung zum Vorj.monat	Anzahl	Änderung zum Vorj.monat
Packungen	6.895.018	21,9%	0,78	20,5%
DDD	385.401.277	11,6%	43,60	10,3%

Diagramm 1: Umsätze je Versicherten in Euro im Zeitverlauf

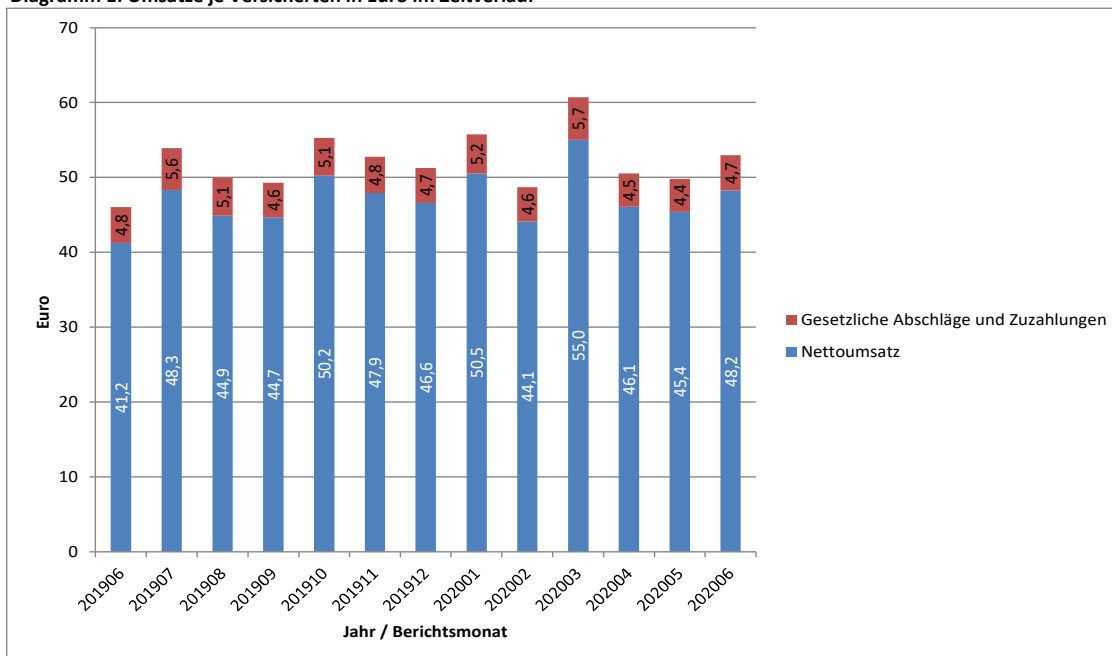
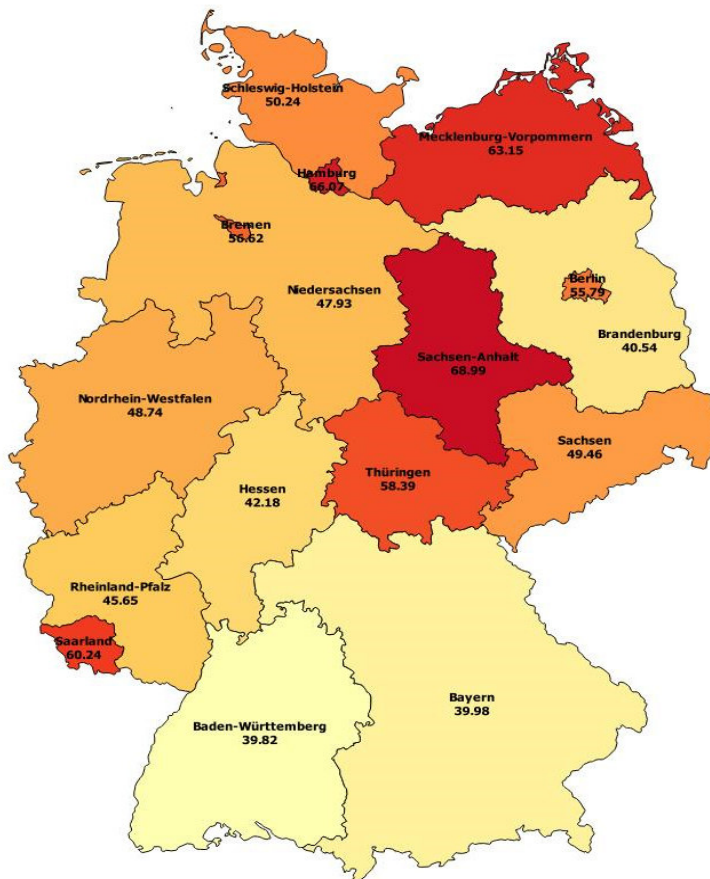


Tabelle 2: Nettoumsatz je Versicherten und Veränderungsrate nach Bundesländern

Bundesland	Netto je Vers.	Veränderung zum Vorjahresmonat
Schleswig-Holstein	50,24 €	17,5%
Hamburg	66,07 €	12,1%
Bremen	56,62 €	10,4%
Niedersachsen	47,93 €	14,5%
Nordrhein-Westfalen	48,74 €	16,2%
Hessen	42,18 €	11,6%
Rheinland-Pfalz	45,65 €	11,8%
Baden-Württemberg	39,82 €	16,4%
Bayerns	39,98 €	14,2%
Berlin	55,79 €	21,9%
Saarland	60,24 €	-4,3%
Mecklenburg-Vorpommern	63,15 €	18,9%
Brandenburg	40,54 €	18,6%
Sachsen-Anhalt	68,99 €	17,3%
Thüringen	58,39 €	14,9%
Sachsen	49,46 €	13,5%

Diagramm 2: Nettoumsatz je Versicherten nach Bundesland



Verordnungsgeschehen nach Alter und Geschlecht

Tabelle 3a: Abrechnungsmonat Juni 2020: Bruttoumsatz, Nettoumsatz, DDD nach Alter und Geschlecht

Altersgruppen in Jahren	Bruttoumsatz			Nettoumsatz			DDD		
	Männer	Frauen	Gesamt	Männer	Frauen	Gesamt	Männer	Frauen	Gesamt
< 5	1.761.672 €	1.254.353 €	3.016.025 €	1.657.842 €	1.167.206 €	2.825.048 €	1.601.420	1.522.893	3.124.312
5-9	2.512.265 €	1.607.601 €	4.119.866 €	2.320.090 €	1.485.875 €	3.805.965 €	1.897.093	1.665.616	3.562.709
10-14	3.989.114 €	3.041.298 €	7.030.412 €	3.704.243 €	2.820.892 €	6.525.135 €	2.241.572	2.122.654	4.364.226
15-19	4.076.569 €	3.981.948 €	8.058.517 €	3.769.254 €	3.560.925 €	7.330.180 €	1.663.611	3.786.477	5.450.088
20-24	4.454.784 €	4.724.697 €	9.179.481 €	4.104.941 €	4.209.498 €	8.314.439 €	1.402.604	2.830.114	4.232.717
25-29	5.658.852 €	6.062.997 €	11.721.849 €	5.201.397 €	5.466.016 €	10.667.413 €	1.983.958	2.392.722	4.376.679
30-34	8.542.118 €	9.083.608 €	17.625.726 €	7.885.951 €	8.291.933 €	16.177.885 €	2.989.877	3.404.491	6.394.368
35-39	9.448.869 €	14.233.059 €	23.681.928 €	8.745.709 €	13.037.480 €	21.783.189 €	3.896.920	7.305.545	11.202.465
40-44	9.929.908 €	10.975.169 €	20.905.076 €	9.111.993 €	9.975.465 €	19.087.458 €	5.416.538	5.647.709	11.064.247
45-49	12.518.918 €	14.165.363 €	26.684.280 €	11.441.864 €	12.888.943 €	24.330.808 €	8.718.546	8.210.729	16.929.275
50-54	20.214.060 €	21.146.506 €	41.360.565 €	18.416.224 €	19.160.120 €	37.576.344 €	16.565.668	14.743.369	31.309.037
55-59	25.464.497 €	24.454.385 €	49.918.882 €	23.156.476 €	22.151.465 €	45.307.941 €	23.477.841	18.852.687	42.330.527
60-64	26.274.059 €	22.661.055 €	48.935.113 €	23.902.358 €	20.510.662 €	44.413.021 €	24.701.837	19.601.649	44.303.486
65-69	24.889.344 €	20.987.414 €	45.876.758 €	22.708.178 €	18.987.725 €	41.695.903 €	23.595.896	20.192.160	43.788.055
70-74	22.336.901 €	18.133.099 €	40.470.000 €	20.427.729 €	16.407.579 €	36.835.308 €	21.426.855	18.773.786	40.200.641
75-79	23.680.380 €	18.802.091 €	42.482.471 €	21.800.668 €	17.003.402 €	38.804.069 €	20.944.206	19.243.482	40.187.689
80-84	20.483.856 €	17.299.474 €	37.783.330 €	18.827.672 €	15.590.886 €	34.418.557 €	19.164.872	20.562.365	39.727.237
85-89	8.312.702 €	9.016.268 €	17.328.970 €	7.602.094 €	8.069.942 €	15.672.036 €	8.503.082	11.936.355	20.439.437
≥ 90	2.533.198 €	4.551.626 €	7.084.823 €	2.285.152 €	4.043.856 €	6.329.008 €	2.997.781	6.332.523	9.330.304
unbekannt	-	-	4.979.980 €	-	-	4.591.035 €	-	-	3.082.350
Gesamt	237.082.064 €	226.182.009 €	468.244.054 €	217.069.834 €	204.829.872 €	426.490.742 €	193.190.175	189.127.326	385.399.851

Verordnungsgeschehen nach Alter und Geschlecht II

Tabelle 3b: Abrechnungsmonat Juni 2020: Bruttoumsatz je DDD, Bruttoumsatz je Versicherten, Anzahl Packungen nach Alter und Geschlecht

Altersgruppen in Jahren	Bruttoumsatz je DDD			Bruttoumsatz je Versicherten			Anzahl Packungen		
	Männer	Frauen	Gesamt	Männer	Frauen	Gesamt	Männer	Frauen	Gesamt
< 5	1,10 €	0,82 €	0,97 €	8,42 €	6,34 €	7,4 €	59.394	51.114	110.508
5-9	1,32 €	0,97 €	1,16 €	12,33 €	8,33 €	10,38 €	49.095	37.711	86.806
10-14	1,78 €	1,43 €	1,61 €	19,40 €	15,53 €	17,51 €	41.995	34.472	76.467
15-19	2,45 €	1,05 €	1,48 €	17,61 €	18,80 €	18,18 €	37.523	67.805	105.328
20-24	3,18 €	1,67 €	2,17 €	16,56 €	19,71 €	18,05 €	38.829	65.024	103.853
25-29	2,85 €	2,53 €	2,68 €	19,51 €	22,93 €	21,14 €	47.384	75.619	123.003
30-34	2,86 €	2,67 €	2,76 €	26,90 €	30,76 €	28,76 €	119.579	149.805	269.384
35-39	2,42 €	1,95 €	2,11 €	31,49 €	47,84 €	39,63 €	113.490	153.942	267.432
40-44	1,83 €	1,94 €	1,89 €	35,41 €	37,49 €	36,47 €	209.592	177.267	386.859
45-49	1,44 €	1,73 €	1,58 €	42,00 €	46,30 €	44,18 €	261.017	177.718	438.735
50-54	1,22 €	1,43 €	1,32 €	51,72 €	54,82 €	53,26 €	288.312	270.701	559.013
55-59	1,08 €	1,30 €	1,18 €	65,80 €	65,56 €	65,68 €	360.784	315.347	676.131
60-64	1,06 €	1,16 €	1,10 €	87,92 €	77,65 €	82,85 €	340.990	304.268	645.258
65-69	1,05 €	1,04 €	1,05 €	109,28 €	89,79 €	99,41 €	314.305	301.231	615.536
70-74	1,04 €	0,97 €	1,01 €	129,47 €	102,93 €	116,06 €	290.362	282.224	572.586
75-79	1,13 €	0,98 €	1,06 €	153,95 €	118,81 €	136,13 €	297.497	300.845	598.342
80-84	1,07 €	0,84 €	0,95 €	156,58 €	118,40 €	136,43 €	289.495	338.525	628.020
85-89	0,98 €	0,76 €	0,85 €	147,44 €	117,67 €	130,29 €	138.446	210.877	349.323
≥ 90	0,85 €	0,72 €	0,76 €	118,98 €	104,74 €	109,42 €	54.528	124.701	179.229
unbekannt	-	-	1,62 €	-	-	-	-	-	103.181
Gesamt	1,23	1,20	1,21	53,34	51,65	53,07	3.352.617	3.439.196	6.894.994

Verordnungsgeschehen nach Alter und Geschlecht III

Diagramm 3a

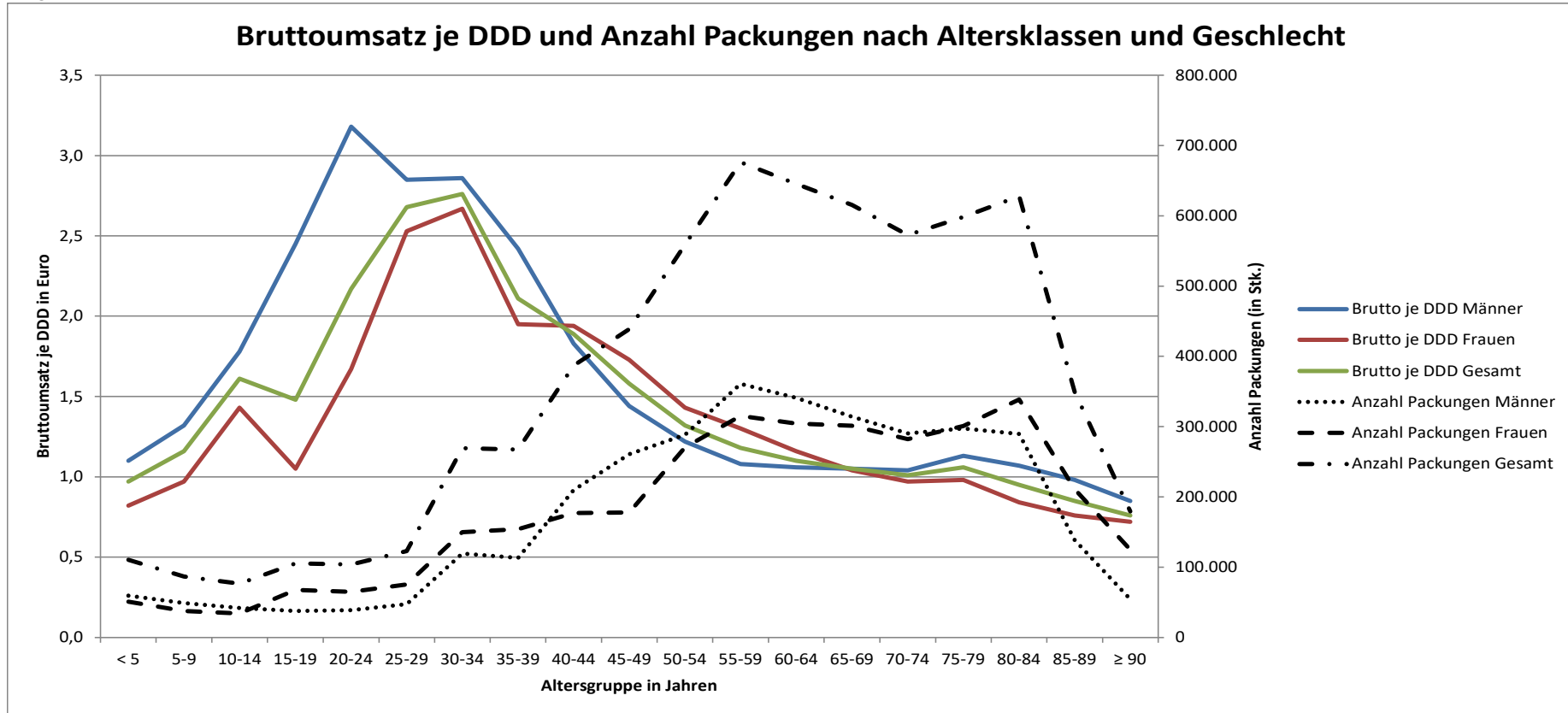
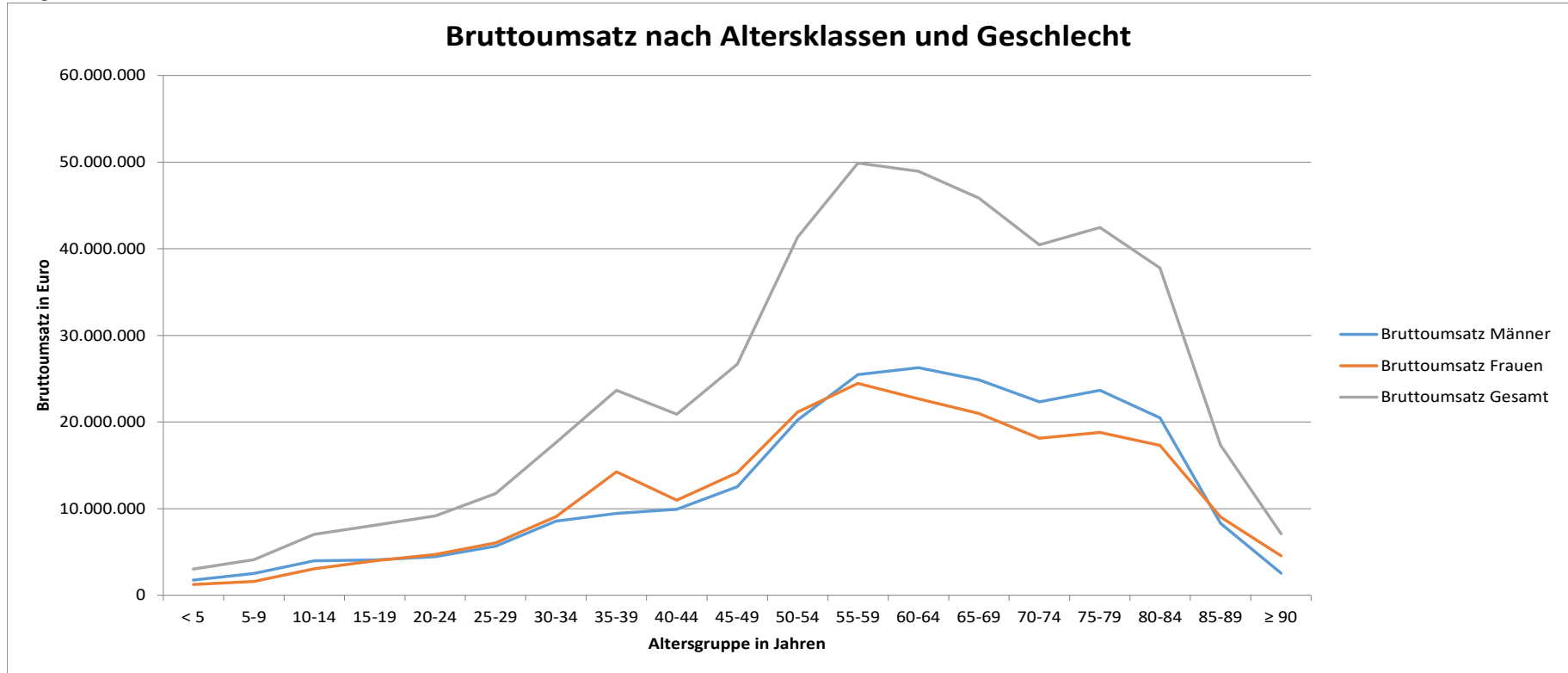


Diagramm 3b



Überblick zu Marktsegmenten

Tabelle 4a: Abrechnungsmonat Juni 2020: Umsätze BKK Gesamt

Abrechnungsmonat Juni 2020	Gesamt		Generika		Me-Too	
	je Vers.	je Vers.	Anteil an Gesamt	je Vers.	Anteil an Gesamt	
Bruttoumsatz	52,97 €	13,99 €	26,4%	4,42 €	8,3%	
Zuzahlungen	1,72 €	1,20 €	70,2%	0,08 €	4,6%	
Gesetzliche Abschläge *	3,01 €	1,02 €	34,0%	0,19 €	6,2%	
Nettoumsatz	48,25 €	11,76 €	24,4%	4,16 €	8,6%	
Zum Vergleich: Juni 2019	je Vers.	je Vers.	Anteil an Gesamt	je Vers.	Anteil an Gesamt	
Nettoumsatz	41,23 €	12,58 €	30,5%	3,83 €	9,3%	

* Apothekenabschlag nach § 130 Abs. 1 SGB V und Herstellerabschlag nach § 130a Abs. 1, 3a, 3b SGB V; Individualrabatte sind nicht enthalten.

Tabelle 4b: Abrechnungsmonat Juni 2020: Anzahl Packungen und DDD BKK Gesamt

Abrechnungsmonat Juni 2020	Gesamt		Generika		Me-Too	
	Anzahl	Anzahl	Anteil an Gesamt	Anzahl	Anteil an Gesamt	
Packungen	6.895.018	4.334.757	62,9%	141.175	2,0%	
DDD	385.401.277	308.340.917	80,0%	9.412.988	2,4%	
Zum Vergleich: Juni 2019	Anzahl	Anzahl	Anteil an Gesamt	Anzahl	Anteil an Gesamt	
DDD	345.197.285	277.618.207	80,4%	8.112.108	2,3%	

Die 20 umsatzstärksten Arzneimittel im BKK-System

Tabelle 5: Abrechnungsmonat Juni 2020

Rang	Fertigarzneimittel	2. ATC-Ebene	Anwendungsgebiet	Bruttoumsatz	Packungen	DDD	Brutto je DDD	Brutto je Versicherten
1	Eliquis	B01	Antithrombotische Mittel	7.479.613 €	33.810	2.346.690	3,19 €	0,85 €
2	Revlimid	L04	Immunsuppressiva	7.384.756 €	1.044	25.713	287,20 €	0,84 €
3	Xarelto	B01	Antithrombotische Mittel	6.026.444 €	21.311	1.778.199	3,39 €	0,68 €
4	Stelara	L04	Immunsuppressiva	5.844.019 €	1.146	149.110	39,19 €	0,66 €
5	Humira	L04	Immunsuppressiva	5.365.122 €	1.141	84.552	63,45 €	0,61 €
6	Zytiga	L02	Endokrine Therapie	3.790.201 €	1.075	30.162	125,66 €	0,43 €
7	Imbruvica	L01	Antineoplastische Mittel	3.679.386 €	713	14.747	249,49 €	0,42 €
8	Cosentyx	L04	Immunsuppressiva	3.562.134 €	767	61.887	57,56 €	0,40 €
9	Lucentis	S01	Ophthalmika	3.523.732 €	2.825	78.473	44,90 €	0,40 €
10	Eylea	S01	Ophthalmika	3.255.921 €	3.006	167.001	19,50 €	0,37 €
11	Xtandi	L02	Endokrine Therapie	3.223.843 €	942	26.376	122,23 €	0,36 €
12	Gilenya	L04	Immunsuppressiva	3.129.087 €	583	51.534	60,72 €	0,35 €
13	Jakavi	L01	Antineoplastische Mittel	2.860.083 €	829	18.125	157,80 €	0,32 €
14	Lixiana	B01	Antithrombotische Mittel	2.848.545 €	12.154	945.526	3,01 €	0,32 €
15	Copaxone	L03	Immunstimulanzien	2.610.930 €	885	56.078	46,56 €	0,30 €
16	Tecfidera	L04	Immunsuppressiva	2.519.243 €	1.178	76.832	32,79 €	0,29 €
17	Ibrance	L01	Antineoplastische Mittel	2.421.503 €	984	23.843	101,56 €	0,27 €
18	Jardiance	A10	Antidiabetika	2.381.732 €	13.043	1.068.409	2,23 €	0,27 €
19	Benepali	L04	Immunsuppressiva	2.344.584 €	825	59.857	39,17 €	0,27 €
20	Novaminsulfon Lichten	N02	Analgetika	2.219.337 €	157.814	1.256.597	1,77 €	0,25 €
Summe der 20 umsatzstärksten Arzneimittel				76.470.213 €	256.075	8.319.712	9,19 €	8,65 €
Anteil an Arzneimittel insgesamt				16,3%	3,7%	2,2%	756,5%	16,3%
Arzneimittel insgesamt				468.244.836 €	6.895.018	385.401.277	1,22 €	52,97 €

Die 5 umsatzstärksten Therapeutischen Hauptgruppen (2. Ebene ATC-Code) im BKK-System

Tabelle 6: Abrechnungsmonat Juni 2020

Rang	2. ATC-Ebene		Bedeutung	Bruttoumsatz in €		Anteil an Therap. Hauptgruppe		Kosten je DDD in €
	Rang	5. ATC-Ebene		Bruttoumsatz in €	DDD	Bruttoumsatz	DDD	
1	L04	Immunsuppressiva		72.278.419 €	2.602.919			27,77
		L04AB04	Adalimumab	10.421.633 €	233.773	14,4%	9,0%	44,58
		L04AX04	Lenalidomid	7.384.756 €	25.713	10,2%	1,0%	287,20
		L04AC05	Ustekinumab	5.833.646 €	148.944	8,1%	5,7%	39,17
		L04AB01	Etanercept	4.367.878 €	105.442	6,0%	4,1%	41,42
		L04AC10	Secukinumab	3.556.960 €	61.797	4,9%	2,4%	57,56
		Übrige Arzneimittel der Gruppe		40.713.546 €	2.027.250	56,3%	77,9%	20,08
2	L01	Antineoplastische Mittel		28.193.694 €	719.793			39,17
		L01XE27	Ibrutinib	3.679.386 €	14.747	13,1%	2,0%	249,49
		L01XE18	Ruxolitinib	2.860.083 €	18.125	10,1%	2,5%	157,80
		L01XE33	Palbociclib	2.357.501 €	23.245	8,4%	3,2%	101,42
		L01XX46	Olaparib	1.457.708 €	6.067	5,2%	0,8%	240,28
		L01XE35	Osimertinib	1.347.883 €	5.985	4,8%	0,8%	225,21
		Übrige Arzneimittel der Gruppe		16.491.134 €	651.623	58,5%	90,5%	25,31
3	A10	Antidiabetika		25.159.818 €	20.632.776			1,22
		A10AE04	Insulin glargin	3.419.916 €	1.767.035	13,6%	8,6%	1,94
		A10BK03	Empagliflozin	2.381.666 €	1.068.392	9,5%	5,2%	2,23
		A10BH01	Sitagliptin	2.304.996 €	1.554.389	9,2%	7,5%	1,48
		A10AB04	Insulin lispro	2.261.622 €	1.368.596	9,0%	6,6%	1,65
		A10BD07	Metformin und Sitagliptin	2.153.340 €	1.635.340	8,6%	7,9%	1,32
		Übrige Arzneimittel der Gruppe		12.638.278 €	13.239.025	50,2%	64,2%	0,95
4	B01	Antithrombotische Mittel		22.931.069 €	15.263.754			1,50
		B01AF02	Apixaban	7.478.709 €	2.346.415	32,6%	15,4%	3,19
		B01AF01	Rivaroxaban	6.026.114 €	1.777.992	26,3%	11,6%	3,39
		B01AF03	Edoxaban	2.848.295 €	945.428	12,4%	6,2%	3,01
		B01AB05	Enoxaparin	1.850.542 €	789.415	8,1%	5,2%	2,34
		B01AE07	Dabigatranetexilat	946.749 €	250.459	4,1%	1,6%	3,78
		Übrige Arzneimittel der Gruppe		3.780.660 €	9.154.045	16,5%	60,0%	0,41
5	R03	Mittel bei obstruktiven Atemwegserkrankungen		17.118.872 €	11.320.063			1,51
		R03AK08	Formoterol und Beclometason	2.402.764 €	1.226.940	14,0%	10,8%	1,96
		R03BB04	Tiotropiumbromid	1.808.283 €	907.230	10,6%	8,0%	1,99
		R03AK07	Formoterol und Budesonid	1.728.461 €	818.895	10,1%	7,2%	2,11
		R03DX05	Omalizumab	1.431.921 €	27.074	8,4%	0,2%	52,89
		R03AK06	Salmeterol und Fluticason	998.511 €	803.280	5,8%	7,1%	1,24
		Übrige Arzneimittel der Gruppe		8.748.932 €	7.536.644	51,1%	66,6%	1,16
Summe der 5 umsatzstärksten Therap. Hauptgruppen				165.681.872 €	50.539.305			3,28
Fertigarzneimittel insgesamt				384.364.390 €	370.303.910			1,04

Die 20 umsatzstärksten generischen Fertigarzneimittel

Tabelle 7: Abrechnungsmonat Juni 2020

Rang	Fertigarzneimittel	2. ATC-Ebene	Anwendungsgebiet	Bruttoumsatz	Packungen	DDD	Brutto je DDD	Brutto je Versicherten
1	Benepali	L04	Immunsuppressiva	2.344.584 €	825	59.857	39,17 €	0,27 €
2	Novaminsulfon Lichtenstein	N02	Analgetika	2.219.337 €	157.814	1.256.597	1,77 €	0,25 €
3	Candesartan Zentiva	C09	Mittel mit Wirkung auf das Renin-Angiotensin-System	1.705.999 €	72.944	13.564.957	0,13 €	0,19 €
4	Tilidin AL comp	N02	Analgetika	1.547.545 €	40.915	1.153.934	1,34 €	0,18 €
5	Amgevita	L04	Immunsuppressiva	1.504.704 €	622	44.366	33,92 €	0,17 €
6	Bisoprolol-1 A Pharma	C07	Beta-Adrenozeptorantagonisten	1.371.372 €	103.252	4.024.343	0,34 €	0,16 €
7	Imraldi	L04	Immunsuppressiva	1.349.845 €	531	39.807	33,91 €	0,15 €
8	L-Thyroxin Henning	H03	Schilddrüsenherapie	1.304.090 €	87.846	5.071.704	0,26 €	0,15 €
9	Ramipril AbZ	C09	Mittel mit Wirkung auf das Renin-Angiotensin-System	1.234.832 €	95.036	19.620.460	0,06 €	0,14 €
10	Ibuprofen/-Lysin	M01	Antiphlogistika und Antirheumatika	1.203.763 €	90.514	2.176.136	0,55 €	0,14 €
11	Pantoprazol-1 A Pharma	A02	Mittel bei Säure bedingten Erkrankungen	1.179.542 €	56.609	6.915.767	0,17 €	0,13 €
12	Hulio	L04	Immunsuppressiva	1.167.637 €	489	34.400	33,94 €	0,13 €
13	Torasemid AL	C03	Diuretika	1.156.494 €	72.712	4.976.061	0,23 €	0,13 €
14	Simva BASICS	C10	Mittel, die den Lipidstoffwechsel beeinflussen	993.708 €	55.634	5.329.142	0,19 €	0,11 €
15	Hyrimoz	L04	Immunsuppressiva	974.000 €	378	28.800	33,82 €	0,11 €
16	L-Thyrox HEXAL	H03	Schilddrüsenherapie	963.765 €	65.679	3.835.762	0,25 €	0,11 €
17	Inflectra	L04	Immunsuppressiva	956.232 €	369	36.960	25,87 €	0,11 €
18	Novaminsulfon-ratiopharm	N02	Analgetika	832.668 €	56.441	609.482	1,37 €	0,09 €
19	Erelzi	L04	Immunsuppressiva	820.749 €	314	21.186	38,74 €	0,09 €
20	Metformin Lich	A10	Antidiabetika	794.255 €	52.677	3.498.841	0,23 €	0,09 €
Summe der 20 umsatzstärksten generischen Arzneimittel				25.625.122 €	1.011.601	72.298.559	0,35 €	2,90 €
Anteil an Arzneimittel insgesamt				5,5%	14,7%	18,8%	29,2%	5,5%
Arzneimittel insgesamt				468.244.836 €	6.895.018	385.401.277	1,22 €	52,97 €

Die 20 umsatzstärksten "Me-Too" Präparate

Tabelle 8: Abrechnungsmonat Juni 2020

Rang	Fertigarzneimittel	2. ATC-Ebene	Anwendungsgebiet	Bruttoumsatz	Packungen	DDD	Brutto je DDD	Brutto je Versicherten
1	Eliquis	B01	Antithrombotische Mittel	7.479.613 €	33.810	2.346.690	3,19 €	0,85 €
2	Lixiana	B01	Antithrombotische Mittel	2.848.545 €	12.154	945.526	3,01 €	0,32 €
3	Jardiance	A10	Antidiabetika	2.381.732 €	13.043	1.068.409	2,23 €	0,27 €
4	Cimzia	L04	Immunsuppressiva	1.799.919 €	415	32.428	55,50 €	0,20 €
5	Trulicity	A10	Antidiabetika	1.754.467 €	6.635	605.249	2,90 €	0,20 €
6	Candesartan Zentiva	C09	Mittel mit Wirkung auf das Renin-Angiotensin-System	1.705.999 €	72.944	13.564.957	0,13 €	0,19 €
7	Novorapid	A10	Antidiabetika	1.572.110 €	12.399	940.043	1,67 €	0,18 €
8	Palexia	N02	Analgetika	1.378.227 €	6.348	118.490	11,63 €	0,16 €
9	Bisoprolol-1 A Pharma	C07	Beta-Adrenozeptorantagonisten	1.371.372 €	103.252	4.024.343	0,34 €	0,16 €
10	Taltz	L04	Immunsuppressiva	1.273.217 €	328	25.241	50,44 €	0,14 €
11	Tasigna	L01	Antineoplastische Mittel	1.240.661 €	181	8.974	138,25 €	0,14 €
12	Ramipril AbZ	C09	Mittel mit Wirkung auf das Renin-Angiotensin-System	1.234.832 €	95.036	19.620.460	0,06 €	0,14 €
13	Pantoprazol-1 A Pharma	A02	Mittel bei Säure bedingten Erkrankungen	1.179.542 €	56.609	6.915.767	0,17 €	0,13 €
14	Torsemid AL	C03	Diuretika	1.156.494 €	72.712	4.976.061	0,23 €	0,13 €
15	Simva BASICS	C10	Mittel, die den Lipidstoffwechsel beeinflussen	993.708 €	55.634	5.329.142	0,19 €	0,11 €
16	Somatuline	H01	Hypophysen- und Hypothalamushormone und Analoga	954.326 €	201	13.390	71,27 €	0,11 €
17	Xeplion	N05	Psycholeptika	899.899 €	1.368	55.816	16,12 €	0,10 €
18	Tafinlar	L01	Antineoplastische Mittel	832.297 €	148	4.280	194,46 €	0,09 €
19	Neupro	N04	Antiparkinsonmittel	813.476 €	1.661	64.235	12,66 €	0,09 €
20	Levemir	A10	Antidiabetika	778.455 €	5.632	382.173	2,04 €	0,09 €
Summe der 20 umsatzstärksten Me-Too Arzneimittel				33.648.891 €	550.510	61.041.674	0,55 €	3,81 €
Anteil an Arzneimittel insgesamt				7,2%	8,0%	15,8%	45,4%	7,2%
Arzneimittel insgesamt				468.244.836 €	6.895.018	385.401.277	1,22 €	52,97 €