

Arzneimittel Statistik, Mitgliedskassen des BKK-Dachverbands

Berichtsmonat: Mai 2020

Inhalt

Überblick zum Verordnungsgeschehen im BKK-System

Tabelle 1a: Umsätze BKK Gesamt*

Tabelle 1b: Anzahl Packungen und DDD BKK Gesamt*

Diagramm 1: Umsätze je Versicherten im Zeitverlauf

Ausgaben nach Bundesländern

Tabelle 2: Nettoumsatz je Versicherten und Veränderungsrate nach Bundesland

Diagramm 2: Nettoumsatz je Versicherten nach Bundesländern

Verordnungsgeschehen nach Alter und Geschlecht

Tabelle 3a: Bruttoumsatz, Nettoumsatz, DDD nach Alter und Geschlecht

Tabelle 3b: Bruttoumsatz je DDD, Bruttoumsatz je Versicherten, Anzahl Packungen nach Alter und Geschlecht

Diagramm 3a: Bruttoumsatz je DDD und Anzahl Packungen nach Alter und Geschlecht

Diagramm 3b: Bruttoumsatz nach Alter und Geschlecht

Überblick zu Marktsegmenten

Tabelle 4a: Umsätze BKK Gesamt*

Tabelle 4b: Anzahl Packungen und DDD BKK Gesamt*

Die 20 [€]umsatzstärksten Arzneimittel im BKK-System

Tabelle 5: Fertigarzneimittel mit 2. ATC-Ebene und Anwendungsgebiet, Bruttoumsatz § 31 SGB V, Packungen, DDD, Brutto je DDD, Brutto je Versicherten

Die 5 umsatzstärksten Therapeutischen Hauptgruppen (2. Ebene ATC-Code) im BKK-System

Tabelle 6: Top 5-Ranking nach 2. ATC-Ebene, untergliedert nach den 5 umsatzstärksten Fertigarzneimitteln auf 5. ATC-Ebene plus Rest der Gruppe mit Anteilen

Die 20 umsatzstärksten generischen Fertigarzneimittel

Tabelle 7: Generika mit 2. ATC-Ebene und Anwendungsgebiet, Bruttoumsatz, Packungen, DDD, Brutto je DDD, Brutto je Versicherten

Die 20 umsatzstärksten „Me-Too“ Präparate

Tabelle 8: Me-Too mit 2. ATC-Ebene und Anwendungsgebiet, Bruttoumsatz, Packungen, DDD, Brutto je DDD, Brutto je Versicherten

*Bezieht sich auf Gesamtheit der Mitgliedskassen des BKK-Dachverbands

Erläuterungen

Abschläge/Rabatte : Die Krankenkassen erhalten von den Apotheken (§ 130 Abs. 1 SGB V) und von den pharmazeutischen Unternehmen (§ 130a Abs. 1, 3a und 3b SGB V) einen gesetzlichen Abschlag für jedes abgegebene Arzneimittel.

ATC: ATC-basierte Auswertungen beruhen auf dem ATC-Klassifikationssystem der WHO.

BKK-Gesamt bezieht sich auf die Versicherten der Mitgliedsbetriebskrankenkassen, die dem BKK-Dachverband eine Datenfreigabe erteilt haben.*)

Bruttoumsatz berücksichtigt die vom jeweiligen Arzt verordneten und von Apotheken abgerechneten Fertig- und Rezepturarzneimittel, Verbandmittel, Medizinprodukte (sofern sie nicht als Hilfsmittel gelten), Teststreifen und Diätetika (§ 31 SGB V) inklusive der gesetzlichen Zuzahlung.

DDD: (engl.: Defined Daily Dose) angenommene mittlere Tagesdosis bei Erwachsenen für einen Wirkstoff und dessen Hauptindikation

Fertigarzneimittel im Sinne des Arzneimittelgesetzes (§ 4 Abs. 1 AMG) sind im Voraus industriell hergestellte, abgabefertige und zugelassene Arzneimittel. Diese unterliegen der Arzneimittelpreisverordnung. Bei konkret aufgeführten Fertigarzneimitteln handelt es sich um Standardaggregate von Arzneimittelspezialitäten.

Generika sind durch Zweitanmelder in den Verkehr gebrachte, wirkstoffidentische Fertigarzneimittel, die nicht patentgeschützte Wirkstoffe enthalten.

Me-too-Präparate sind Fertigarzneimittel mit pharmakologisch vergleichbaren Wirkstoffen oder therapeutisch vergleichbarer Wirkung wie bei bereits bekannten Arzneimitteln. Es werden nur Fertigarzneimittel aufgeführt, die patentgeschützte Wirkstoffe enthalten.

Nettoumsatz entspricht dem Bruttoumsatz abzüglich der gesetzlich festgelegten Abschläge und der geleisteten Zuzahlung.

Spezialpräparate sind Arzneimittel, die für spezielle Therapieverfahren (z.B. Transplantation, Onkologie, AIDS) in klinischen Zentren und Spezialambulanzen eingesetzt werden und später in der ambulanten Nachsorge weiter verordnet werden.

Zuzahlung: Patienten leisten in der Regel zu jedem abgegebenen Arzneimittel eine Zuzahlung, deren Höhe gesetzlich festgelegt ist. Einige Gruppen von Versicherten sind von der Zuzahlung ausgenommen.

*) Mai 2020 sind dies 72 von 80 BKKen, die 8,8 Mio. Versicherte betreuen (alle BKKen: 11 Mio. Versicherte).

Mit Fragen und Anregungen können Sie sich gerne an Datenmanagement@bkk-dv.de wenden.

Überblick zum Verordnungsgeschehen im BKK-System

Tabelle 1a: Umsätze BKK Gesamt

Abrechnungsmonat Mai 2020	BKK Gesamt			
	in €	Absolut Änderung zum Vorj.monat	in €	Je Versicherten Änderung zum Vorj.monat
Bruttoumsatz	439.811.557	-3,7%	49,82	-4,8%
Zuzahlungen	14.251.031	-39,4%	1,61	-40,1%
Gesetzliche Abschläge *	24.640.266	-1,7%	2,79	-2,8%
Nettoumsatz	400.920.260	-1,8%	45,41	-2,9%

* Apothekenabschlag nach § 130 Abs. 1 SGB V und Herstellerabschlag nach § 130a Abs. 1, 3a, 3b SGB V; Individualrabatte sind nicht enthalten.

Tabelle 1b: Anzahl Packungen und DDD BKK Gesamt

Abrechnungsmonat Mai 2020	BKK Gesamt			
	Anzahl	Absolut Änderung zum Vorj.monat	Anzahl	Je Versicherten Änderung zum Vorj.monat
Packungen	6.520.811	-0,4%	0,74	-1,5%
DDD	359.193.587	-9,7%	40,69	-10,7%

Diagramm 1: Umsätze je Versicherten in Euro im Zeitverlauf

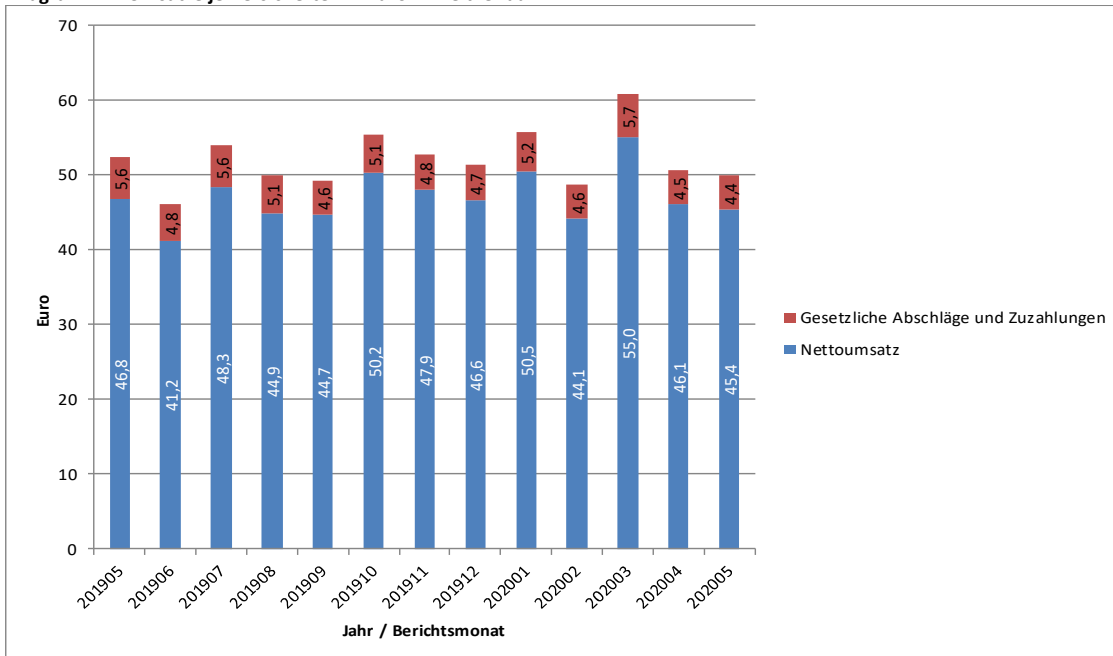
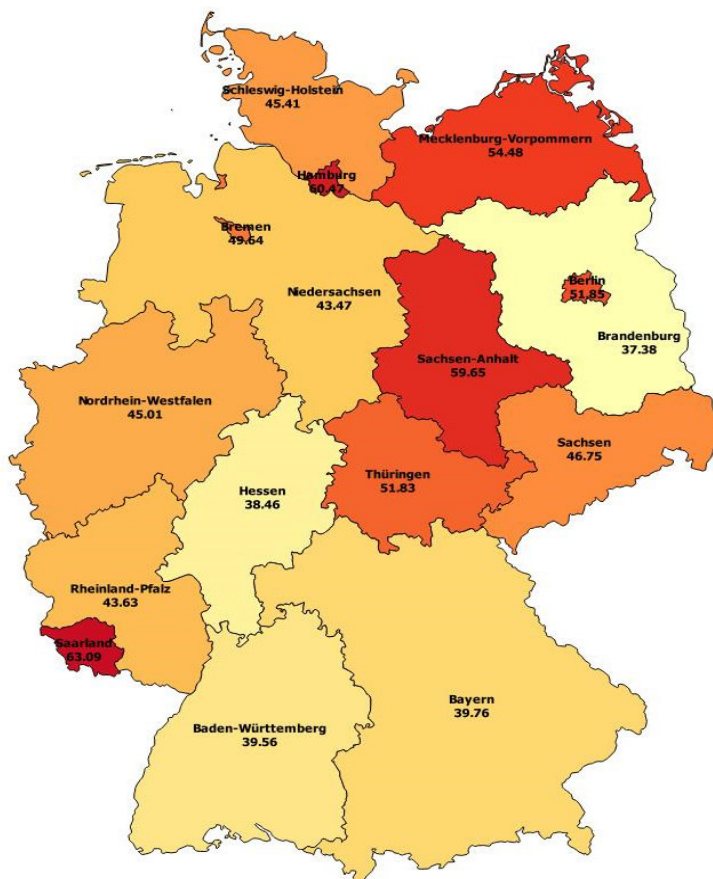


Tabelle 2: Nettoumsatz je Versicherten und Veränderungsrate nach Bundesländern

Bundesland	Netto je Vers.	Veränderung zum Vorjahresmonat
Schleswig-Holstein	45,41 €	-1,3%
Hamburg	60,47 €	-6,2%
Bremen	49,64 €	-8,0%
Niedersachsen	43,47 €	-6,9%
Nordrhein-Westfalen	45,01 €	-4,9%
Hessen	38,46 €	-10,7%
Rheinland-Pfalz	43,63 €	-2,4%
Baden-Württemberg	39,56 €	-4,4%
Bayerns	39,76 €	-2,4%
Berlin	51,85 €	-6,0%
Saarland	63,09 €	7,7%
Mecklenburg-Vorpommern	54,48 €	-6,1%
Brandenburg	37,38 €	-2,9%
Sachsen-Anhalt	59,65 €	-8,8%
Thüringen	51,83 €	-4,5%
Sachsen	46,75 €	-6,6%

Diagramm 2: Nettoumsatz je Versicherten nach Bundesland



Verordnungsgeschehen nach Alter und Geschlecht

Tabelle 3a: Abrechnungsmonat Mai 2020: Bruttoumsatz, Nettoumsatz, DDD nach Alter und Geschlecht

Altersgruppen in Jahren	Bruttoumsatz			Nettoumsatz			DDD		
	Männer	Frauen	Gesamt	Männer	Frauen	Gesamt	Männer	Frauen	Gesamt
< 5	1.466.340 €	1.325.696 €	2.792.036 €	1.372.766 €	1.240.484 €	2.613.250 €	1.575.839	1.493.358	3.069.196
5-9	2.551.875 €	2.002.811 €	4.554.686 €	2.400.343 €	1.876.764 €	4.277.107 €	1.665.671	1.466.590	3.132.260
10-14	4.124.010 €	2.407.419 €	6.531.429 €	3.879.644 €	2.241.171 €	6.120.815 €	1.949.601	1.757.762	3.707.363
15-19	3.882.379 €	3.733.953 €	7.616.332 €	3.624.568 €	3.333.272 €	6.957.841 €	1.379.208	3.623.933	5.003.141
20-24	3.977.886 €	4.578.207 €	8.556.093 €	3.674.031 €	4.094.017 €	7.768.047 €	1.248.569	2.732.181	3.980.750
25-29	5.238.584 €	5.650.473 €	10.889.056 €	4.826.642 €	5.113.319 €	9.939.961 €	1.787.922	2.220.750	4.008.672
30-34	7.273.835 €	7.984.963 €	15.258.799 €	6.714.629 €	7.290.777 €	14.005.406 €	2.736.755	3.171.322	5.908.077
35-39	7.935.446 €	9.657.176 €	17.592.622 €	7.311.702 €	8.799.672 €	16.111.374 €	3.575.353	4.035.457	7.610.810
40-44	8.740.148 €	10.344.068 €	19.084.216 €	8.004.035 €	9.416.306 €	17.420.342 €	4.992.257	5.108.826	10.101.084
45-49	15.595.136 €	13.454.840 €	29.049.977 €	14.349.126 €	12.268.038 €	26.617.164 €	10.679.165	7.633.177	18.312.341
50-54	19.519.186 €	20.134.138 €	39.653.323 €	17.832.596 €	18.277.946 €	36.110.542 €	15.148.697	13.527.516	28.676.213
55-59	23.869.660 €	23.171.016 €	47.040.676 €	21.726.457 €	21.007.397 €	42.733.854 €	21.608.341	17.527.231	39.135.571
60-64	24.539.461 €	21.185.716 €	45.725.177 €	22.347.669 €	19.193.423 €	41.541.092 €	22.857.767	18.042.314	40.900.080
65-69	23.828.216 €	19.873.343 €	43.701.559 €	21.708.184 €	17.998.577 €	39.706.761 €	22.043.733	18.571.080	40.614.813
70-74	21.048.489 €	16.888.247 €	37.936.736 €	19.264.817 €	15.281.971 €	34.546.788 €	19.895.894	17.285.762	37.181.656
75-79	22.648.129 €	17.839.499 €	40.487.628 €	20.837.544 €	16.143.127 €	36.980.671 €	19.978.831	18.517.611	38.496.442
80-84	19.513.459 €	16.642.738 €	36.156.197 €	17.946.340 €	14.993.984 €	32.940.324 €	18.343.696	19.658.439	38.002.134
85-89	7.724.768 €	8.383.504 €	16.108.271 €	7.057.314 €	7.497.250 €	14.554.563 €	8.137.626	11.305.966	19.443.592
≥ 90	2.393.145 €	4.279.326 €	6.672.471 €	2.159.166 €	3.802.567 €	5.961.733 €	2.860.424	5.983.910	8.844.335
unbekannt	-	-	4.402.898 €	-	-	4.011.472 €	-	-	3.062.349
Gesamt	225.870.150 €	209.537.135 €	439.810.184 €	207.037.573 €	189.870.063 €	400.919.107 €	182.465.347	173.663.184	359.190.880

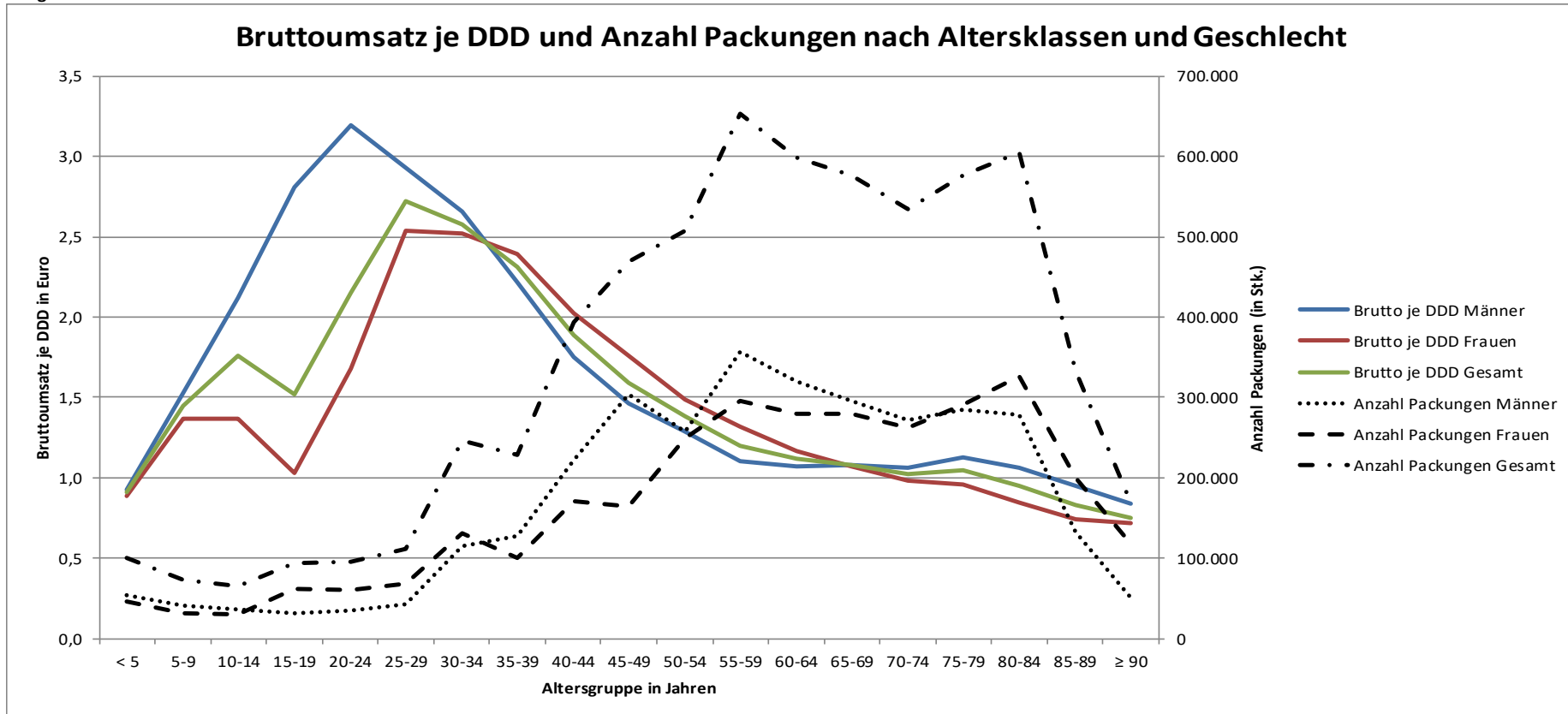
Verordnungsgeschehen nach Alter und Geschlecht II

Tabelle 3b: Abrechnungsmonat Mai 2020: Bruttoumsatz je DDD, Bruttoumsatz je Versicherten, Anzahl Packungen nach Alter und Geschlecht

Altersgruppen in Jahren	Bruttoumsatz je DDD			Bruttoumsatz je Versicherten			Anzahl Packungen		
	Männer	Frauen	Gesamt	Männer	Frauen	Gesamt	Männer	Frauen	Gesamt
< 5	0,93 €	0,89 €	0,91 €	6,98 €	6,68 €	6,8 €	54.024	46.269	100.293
5-9	1,53 €	1,37 €	1,45 €	12,56 €	10,41 €	11,51 €	41.731	32.203	73.934
10-14	2,12 €	1,37 €	1,76 €	20,08 €	12,30 €	16,28 €	36.083	29.605	65.688
15-19	2,81 €	1,03 €	1,52 €	16,71 €	17,59 €	17,13 €	32.481	62.199	94.680
20-24	3,19 €	1,68 €	2,15 €	14,84 €	19,17 €	16,88 €	34.721	60.376	95.097
25-29	2,93 €	2,54 €	2,72 €	18,09 €	21,40 €	19,67 €	42.906	69.081	111.987
30-34	2,66 €	2,52 €	2,58 €	23,04 €	27,18 €	25,03 €	114.301	131.564	245.865
35-39	2,22 €	2,39 €	2,31 €	26,56 €	32,49 €	29,52 €	128.148	99.858	228.006
40-44	1,75 €	2,02 €	1,89 €	31,32 €	35,48 €	33,44 €	222.820	170.676	393.496
45-49	1,46 €	1,76 €	1,59 €	52,22 €	43,82 €	47,96 €	303.904	165.059	468.963
50-54	1,29 €	1,49 €	1,38 €	49,88 €	52,14 €	51,01 €	257.121	250.177	507.298
55-59	1,10 €	1,32 €	1,20 €	61,89 €	62,33 €	62,10 €	357.294	295.490	652.784
60-64	1,07 €	1,17 €	1,12 €	82,55 €	73,00 €	77,83 €	319.717	279.493	599.210
65-69	1,08 €	1,07 €	1,08 €	104,87 €	85,25 €	94,93 €	296.313	279.785	576.098
70-74	1,06 €	0,98 €	1,02 €	123,05 €	96,74 €	109,76 €	272.107	261.991	534.098
75-79	1,13 €	0,96 €	1,05 €	146,48 €	112,12 €	129,06 €	285.208	290.983	576.191
80-84	1,06 €	0,85 €	0,95 €	149,34 €	114,14 €	130,78 €	278.435	326.199	604.634
85-89	0,95 €	0,74 €	0,83 €	138,31 €	110,17 €	122,08 €	132.785	200.193	332.978
≥ 90	0,84 €	0,72 €	0,75 €	113,68 €	99,33 €	104,04 €	51.382	118.333	169.715
unbekannt	-	-	1,44 €	-	-	-	-	-	89.755
Gesamt	1,24	1,21	1,22	50,92	47,93	49,94	3.261.481	3.169.534	6.520.770

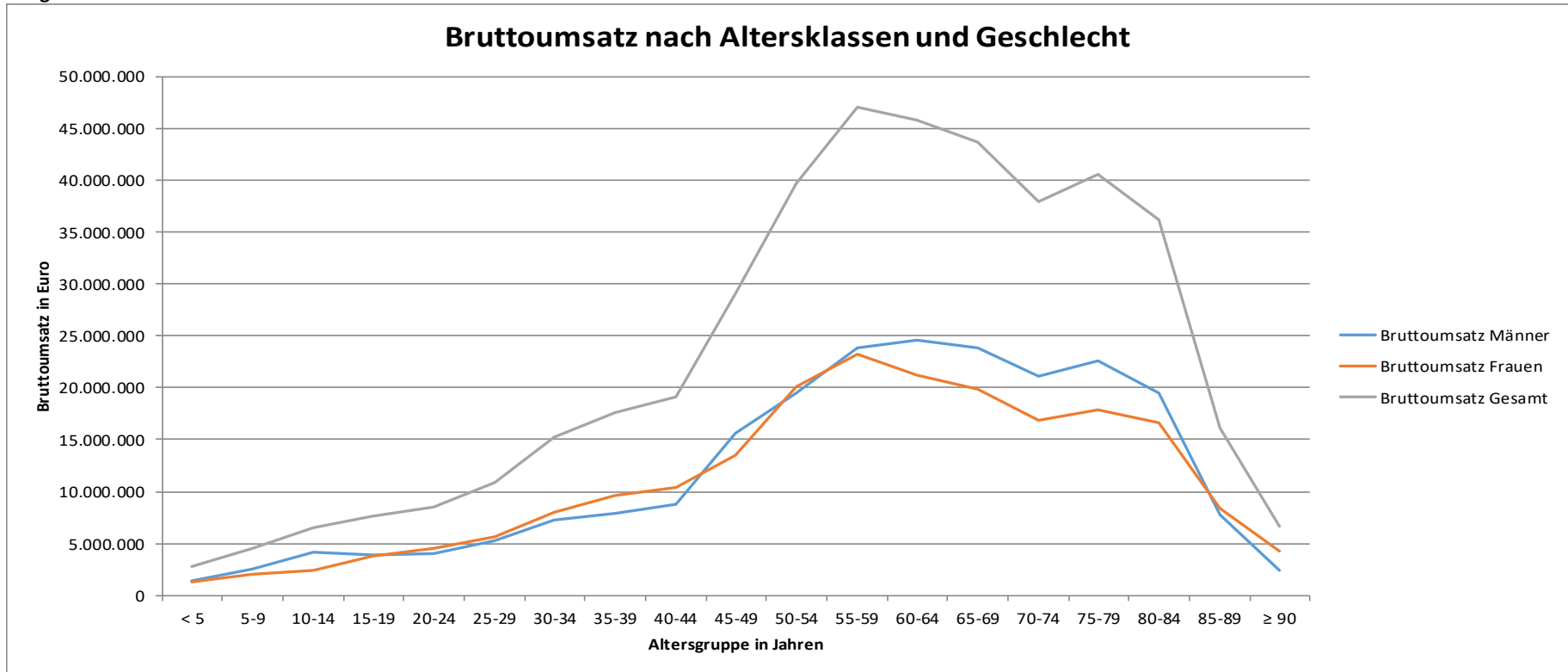
Verordnungsgeschehen nach Alter und Geschlecht III

Diagramm 3a



Verordnungsgeschehen nach Alter und Geschlecht IV

Diagramm 3b



Überblick zu Marktsegmenten

Tabelle 4a: Abrechnungsmonat Mai 2020: Umsätze BKK Gesamt

Abrechnungsmonat Mai 2020	Gesamt		Generika		Me-Too	
	je Vers.	je Vers.	Anteil an Gesamt	je Vers.	Anteil an Gesamt	
Bruttoumsatz	49,82 €	13,17 €	26,4%	4,19 €	8,4%	
Zuzahlungen	1,61 €	1,13 €	69,9%	0,07 €	4,6%	
Gesetzliche Abschläge *	2,79 €	0,96 €	34,3%	0,17 €	6,2%	
Nettoumsatz	45,41 €	11,09 €	24,4%	3,94 €	8,7%	
Zum Vergleich: Mai 2019	je Vers.	je Vers.	Anteil an Gesamt	je Vers.	Anteil an Gesamt	
Nettoumsatz	46,77 €	14,55 €	31,1%	4,29 €	9,2%	

* Apothekenabschlag nach § 130 Abs. 1 SGB V und Herstellerabschlag nach § 130a Abs. 1, 3a, 3b SGB V; Individualrabatte sind nicht enthalten.

Tabelle 4b: Abrechnungsmonat Mai 2020: Anzahl Packungen und DDD BKK Gesamt

Abrechnungsmonat Mai 2020	Gesamt		Generika		Me-Too	
	Anzahl	Anzahl	Anteil an Gesamt	Anzahl	Anteil an Gesamt	
Packungen	6.520.811	4.019.598	61,6%	132.544	2,0%	
DDD	359.193.587	286.255.486	79,7%	8.821.481	2,5%	
Zum Vergleich: Mai 2019	Anzahl	Anzahl	Anteil an Gesamt	Anzahl	Anteil an Gesamt	
DDD	397.900.940	319.685.340	80,3%	9.236.987	2,3%	

Die 20 umsatzstärksten Arzneimittel im BKK-System

Tabelle 5: Abrechnungsmonat Mai 2020

Rang	Fertigarzneimittel	2. ATC-Ebene	Anwendungsgebiet	Bruttoumsatz	Packungen	DDD	Brutto je DDD	Brutto je Versicherten
1	Revlimid	L04	Immunsuppressiva	7.747.698 €	1.095	26.607	291,19 €	0,88 €
2	Eliquis	B01	Antithrombotische Mittel	6.944.219 €	31.355	2.175.255	3,19 €	0,79 €
3	Xarelto	B01	Antithrombotische Mittel	5.605.109 €	19.591	1.652.466	3,39 €	0,63 €
4	Stelara	L04	Immunsuppressiva	5.416.606 €	1.062	140.078	38,67 €	0,61 €
5	Humira	L04	Immunsuppressiva	5.005.351 €	1.066	78.745	63,56 €	0,57 €
6	Imbruvica	L01	Antineoplastische Mittel	3.869.895 €	745	15.519	249,36 €	0,44 €
7	Zytiga	L02	Endokrine Therapie	3.640.367 €	1.031	28.970	125,66 €	0,41 €
8	Lucentis	S01	Ophthalmika	3.513.498 €	2.815	78.195	44,93 €	0,40 €
9	Cosentyx	L04	Immunsuppressiva	3.314.984 €	718	57.657	57,49 €	0,38 €
10	Eylea	S01	Ophthalmika	3.275.084 €	3.028	168.224	19,47 €	0,37 €
11	Xtandi	L02	Endokrine Therapie	2.885.033 €	843	23.604	122,23 €	0,33 €
12	Gilenya	L04	Immunsuppressiva	2.875.279 €	536	47.264	60,83 €	0,33 €
13	Lixiana	B01	Antithrombotische Mittel	2.678.443 €	11.385	890.556	3,01 €	0,30 €
14	Jakavi	L01	Antineoplastische Mittel	2.472.036 €	706	15.624	158,22 €	0,28 €
15	Copaxone	L03	Immunstimulanzien	2.456.559 €	829	52.802	46,52 €	0,28 €
16	Simponi	L04	Immunsuppressiva	2.388.103 €	450	46.656	51,18 €	0,27 €
17	Tecfidera	L04	Immunsuppressiva	2.382.825 €	1.158	72.632	32,81 €	0,27 €
18	Benepali	L04	Immunsuppressiva	2.315.600 €	791	59.114	39,17 €	0,26 €
19	Ibrance	L01	Antineoplastische Mittel	2.263.213 €	920	22.424	100,93 €	0,26 €
20	Foster	R03	Mittel bei obstruktiven Atemwegserkrankungen	2.162.787 €	23.335	1.095.960	1,97 €	0,25 €
Summe der 20 umsatzstärksten Arzneimittel				73.212.689 €	103.459	6.748.353	10,85 €	8,29 €
Anteil an Arzneimittel insgesamt				16,6%	1,6%	1,9%	886,0%	16,6%
Arzneimittel insgesamt				439.811.557 €	6.520.811	359.193.587	1,22 €	49,82 €

Die 5 umsatzstärksten Therapeutischen Hauptgruppen (2. Ebene ATC-Code) im BKK-System

Tabelle 6: Abrechnungsmonat Mai 2020

Rang	2. ATC-Ebene		Bedeutung	Bruttoumsatz in €		Anteil an Therap. Hauptgruppe		Kosten je DDD in €
	Rang	5. ATC-Ebene		Bruttoumsatz in €	DDD	Bruttoumsatz	DDD	
1	L04	Immunsuppressiva		68.717.866 €	2.507.947			27,40
		L04AB04	Adalimumab	9.534.897 €	212.794	13,9%	8,5%	44,81
		L04AX04	Lenalidomid	7.740.241 €	26.576	11,3%	1,1%	291,25
		L04AC05	Ustekinumab	5.406.233 €	139.828	7,9%	5,6%	38,66
		L04AB01	Etanercept	4.269.303 €	102.729	6,2%	4,1%	41,56
		L04AC10	Secukinumab	3.309.810 €	57.567	4,8%	2,3%	57,49
		Übrige Arzneimittel der Gruppe		38.457.382 €	1.968.454	56,0%	78,5%	19,54
2	L01	Antineoplastische Mittel		26.874.877 €	658.007			40,84
		L01XE27	Ibrutinib	3.863.916 €	15.495	14,4%	2,4%	249,36
		L01XE18	Ruxolitinib	2.472.036 €	15.624	9,2%	2,4%	158,22
		L01XE33	Palbociclib	2.216.442 €	21.983	8,2%	3,3%	100,83
		L01XX46	Olaparib	1.447.303 €	6.020	5,4%	0,9%	240,42
		L01XE35	Osimertinib	1.243.232 €	5.490	4,6%	0,8%	226,45
		Übrige Arzneimittel der Gruppe		15.631.949 €	593.395	58,2%	90,2%	26,34
3	A10	Antidiabetika		23.229.930 €	19.100.429			1,22
		A10AE04	Insulin glargin	3.222.634 €	1.665.312	13,9%	8,7%	1,94
		A10BK03	Empagliflozin	2.142.799 €	955.895	9,2%	5,0%	2,24
		A10AB04	Insulin lispro	2.124.482 €	1.285.859	9,1%	6,7%	1,65
		A10BH01	Sitagliptin	2.097.618 €	1.416.118	9,0%	7,4%	1,48
		A10BD07	Metformin und Sitagliptin	1.947.536 €	1.479.240	8,4%	7,7%	1,32
		Übrige Arzneimittel der Gruppe		11.694.861 €	12.298.005	50,3%	64,4%	0,95
4	B01	Antithrombotische Mittel		21.161.386 €	13.999.873			1,51
		B01AF02	Apixaban	6.943.264 €	2.174.910	32,8%	15,5%	3,19
		B01AF01	Rivaroxaban	5.604.943 €	1.652.438	26,5%	11,8%	3,39
		B01AF03	Edoxaban	2.678.443 €	890.556	12,7%	6,4%	3,01
		B01AB05	Enoxaparin	1.626.520 €	692.533	7,7%	4,9%	2,35
		B01AE07	Dabigatranetexilat	886.451 €	233.385	4,2%	1,7%	3,80
		Übrige Arzneimittel der Gruppe		3.421.765 €	8.356.051	16,2%	59,7%	0,41
5	R03	Mittel bei obstruktiven Atemwegserkrankungen		16.629.254 €	11.067.445			1,50
		R03AK08	Formoterol und Beclometason	2.346.621 €	1.194.240	14,1%	10,8%	1,96
		R03BB04	Tiotropiumbromid	1.760.480 €	882.690	10,6%	8,0%	1,99
		R03AK07	Formoterol und Budesonid	1.671.911 €	790.200	10,1%	7,1%	2,12
		R03DX05	Omalizumab	1.205.238 €	22.799	7,2%	0,2%	52,86
		R03AK06	Salmeterol und Fluticason	975.642 €	783.630	5,9%	7,1%	1,25
		Übrige Arzneimittel der Gruppe		8.669.362 €	7.393.886	52,1%	66,8%	1,17
Summe der 5 umsatzstärksten Therap. Hauptgruppen				156.613.314 €	47.333.701			3,31
Fertigarzneimittel insgesamt				360.933.803 €	344.795.330			1,05

Die 20 umsatzstärksten generischen Fertigarzneimittel

Tabelle 7: Abrechnungsmonat Mai 2020

Rang	Fertigarzneimittel	2. ATC-Ebene	Anwendungsgebiet	Bruttoumsatz	Packungen	DDD	Brutto je DDD	Brutto je Versicherten
1	Benepali	L04	Immunsuppressiva	2.315.600 €	791	59.114	39,17 €	0,26 €
2	Novaminsulfon Lichtenstein	N02	Analgetika	2.066.271 €	146.766	1.176.111	1,76 €	0,23 €
3	Tilidin AL comp	N02	Analgetika	1.432.167 €	37.950	1.067.980	1,34 €	0,16 €
4	Amgevita	L04	Immunsuppressiva	1.332.878 €	535	39.317	33,90 €	0,15 €
5	Bisoprolol-1 A Pharma	C07	Beta-Adrenozeptorantagonisten	1.246.642 €	93.912	3.640.194	0,34 €	0,14 €
6	Imraldi	L04	Immunsuppressiva	1.238.170 €	490	36.524	33,90 €	0,14 €
7	L-Thyroxin Henning	H03	Schilddrüsenherapie	1.169.417 €	78.760	4.554.183	0,26 €	0,13 €
8	Ramipril AbZ	C09	Mittel mit Wirkung auf das Renin-Angiotensin-System	1.147.567 €	88.322	18.258.800	0,06 €	0,13 €
9	Ibuprofen/Lysin	M01	Antiphlogistika und Antirheumatika	1.136.005 €	84.008	2.009.021	0,57 €	0,13 €
10	Torasemid AL	C03	Diuretika	1.068.035 €	66.956	4.645.237	0,23 €	0,12 €
11	Candesartan Zentiva	C09	Mittel mit Wirkung auf das Renin-Angiotensin-System	1.009.294 €	43.025	8.665.265	0,12 €	0,11 €
12	Inflectra	L04	Immunsuppressiva	989.543 €	387	38.160	25,93 €	0,11 €
13	Hulio	L04	Immunsuppressiva	979.250 €	404	28.855	33,94 €	0,11 €
14	Pantoprazol-1 A Pharma	A02	Mittel bei Säure bedingten Erkrankungen	959.002 €	45.359	5.723.713	0,17 €	0,11 €
15	Hyrimoz	L04	Immunsuppressiva	957.734 €	377	28.276	33,87 €	0,11 €
16	Simva BASICS	C10	Mittel, die den Lipidstoffwechsel beeinflussen	932.076 €	52.217	4.993.398	0,19 €	0,11 €
17	L-Thyrox HEXAL	H03	Schilddrüsenherapie	863.577 €	59.246	3.321.312	0,26 €	0,10 €
18	Novaminsulfon-ratiopharm	N02	Analgetika	787.378 €	53.296	578.776	1,36 €	0,09 €
19	Metex/Metex FS	L04	Immunsuppressiva	751.248 €	3.978	251.736	2,98 €	0,09 €
20	Erelzi	L04	Immunsuppressiva	738.050 €	269	18.957	38,93 €	0,08 €
Summe der 20 umsatzstärksten generischen Arzneimittel				23.119.905 €	857.048	59.134.930	0,39 €	2,62 €
Anteil an Arzneimittel insgesamt				5,3%	13,1%	16,5%	31,9%	5,3%
Arzneimittel insgesamt				439.811.557 €	6.520.811	359.193.587	1,22 €	49,82 €

Die 20 umsatzstärksten "Me-Too" Präparate

Tabelle 8: Abrechnungsmonat Mai 2020

Rang	Fertigarzneimittel	2. ATC-Ebene	Anwendungsgebiet	Bruttoumsatz	Packungen	DDD	Brutto je DDD	Brutto je Versicherten
1	Eliquis	B01	Antithrombotische Mittel	6.944.219 €	31.355	2.175.255	3,19 €	0,79 €
2	Lixiana	B01	Antithrombotische Mittel	2.678.443 €	11.385	890.556	3,01 €	0,30 €
3	Jardiance	A10	Antidiabetika	2.142.799 €	11.710	955.895	2,24 €	0,24 €
4	Cimzia	L04	Immunsuppressiva	1.921.992 €	430	34.686	55,41 €	0,22 €
5	Trulicity	A10	Antidiabetika	1.682.555 €	6.314	582.150	2,89 €	0,19 €
6	Novorapid	A10	Antidiabetika	1.455.280 €	11.450	870.032	1,67 €	0,16 €
7	Palexia	N02	Analgetika	1.352.705 €	6.197	116.672	11,59 €	0,15 €
8	Bisoprolol-1 A Pharma	C07	Beta-Adrenozeptorantagonisten	1.246.642 €	93.912	3.640.194	0,34 €	0,14 €
9	Tasigna	L01	Antineoplastische Mittel	1.157.706 €	169	8.321	139,14 €	0,13 €
10	Taltz	L04	Immunsuppressiva	1.154.013 €	298	22.869	50,46 €	0,13 €
11	Ramipril AbZ	C09	Mittel mit Wirkung auf das Renin-Angiotensin-System	1.147.567 €	88.322	18.258.800	0,06 €	0,13 €
12	Torsemid AL	C03	Diuretika	1.068.035 €	66.956	4.645.237	0,23 €	0,12 €
13	Candesartan Zentiva	C09	Mittel mit Wirkung auf das Renin-Angiotensin-System	1.009.294 €	43.025	8.665.265	0,12 €	0,11 €
14	Pantoprazol-1 A Pharma	A02	Mittel bei Säure bedingten Erkrankungen	959.002 €	45.359	5.723.713	0,17 €	0,11 €
15	Simva BASICS	C10	Mittel, die den Lipidstoffwechsel beeinflussen	932.076 €	52.217	4.993.398	0,19 €	0,11 €
16	Xeplion	N05	Psycholeptika	885.137 €	1.330	54.926	16,12 €	0,10 €
17	Somatuline	H01	Hypophysen- und Hypothalamushormone und Analoga	875.654 €	194	12.180	71,89 €	0,10 €
18	Tafinlar	L01	Antineoplastische Mittel	805.063 €	143	4.140	194,46 €	0,09 €
19	Neupro	N04	Antiparkinsonmittel	781.981 €	1.602	62.209	12,57 €	0,09 €
20	Pantoprazol-ratiopharm	A02	Mittel bei Säure bedingten Erkrankungen	734.512 €	31.575	4.153.335	0,18 €	0,08 €
Summe der 20 umsatzstärksten Me-Too Arzneimittel				30.934.676 €	503.943	55.869.831	0,55 €	3,50 €
Anteil an Arzneimittel insgesamt				7,0%	7,7%	15,6%	45,2%	7,0%
Arzneimittel insgesamt				439.811.557 €	6.520.811	359.193.587	1,22 €	49,82 €