

Arzneimittel Statistik, Mitgliedskassen des BKK-Dachverbands

Berichtsmonat: September 2020

Inhalt

Überblick zum Verordnungsgeschehen im BKK-System

Tabelle 1a: Umsätze BKK Gesamt*

Tabelle 1b: Anzahl Packungen und DDD BKK Gesamt*

Diagramm 1: Umsätze je Versicherten im Zeitverlauf

Ausgaben nach Bundesländern

Tabelle 2: Nettoumsatz je Versicherten und Veränderungsrate nach Bundesland

Diagramm 2: Nettoumsatz je Versicherten nach Bundesländern

Verordnungsgeschehen nach Alter und Geschlecht

Tabelle 3a: Bruttoumsatz, Nettoumsatz, DDD nach Alter und Geschlecht

Tabelle 3b: Bruttoumsatz je DDD, Bruttoumsatz je Versicherten, Anzahl Packungen nach Alter und Geschlecht

Diagramm 3a: Bruttoumsatz je DDD und Anzahl Packungen nach Alter und Geschlecht

Diagramm 3b: Bruttoumsatz nach Alter und Geschlecht

Überblick zu Marktsegmenten

Tabelle 4a: Umsätze BKK Gesamt*

Tabelle 4b: Anzahl Packungen und DDD BKK Gesamt*

Die 20 [€]umsatzstärksten Arzneimittel im BKK-System

Tabelle 5: Fertigarzneimittel mit 2. ATC-Ebene und Anwendungsgebiet, Bruttoumsatz § 31 SGB V, Packungen, DDD, Brutto je DDD, Brutto je Versicherten

Die 5 umsatzstärksten Therapeutischen Hauptgruppen (2. Ebene ATC-Code) im BKK-System

Tabelle 6: Top 5-Ranking nach 2. ATC-Ebene, untergliedert nach den 5 umsatzstärksten Fertigarzneimitteln auf 5. ATC-Ebene plus Rest der Gruppe mit Anteilen

Die 20 umsatzstärksten generischen Fertigarzneimittel

Tabelle 7: Generika mit 2. ATC-Ebene und Anwendungsgebiet, Bruttoumsatz, Packungen, DDD, Brutto je DDD, Brutto je Versicherten

Die 20 umsatzstärksten „Me-Too“ Präparate

Tabelle 8: Me-Too mit 2. ATC-Ebene und Anwendungsgebiet, Bruttoumsatz, Packungen, DDD, Brutto je DDD, Brutto je Versicherten

*Bezieht sich auf Gesamtheit der Mitgliedskassen des BKK-Dachverbands

Erläuterungen

Abschläge/Rabatte : Die Krankenkassen erhalten von den Apotheken (§ 130 Abs. 1 SGB V) und von den pharmazeutischen Unternehmen (§ 130a Abs. 1, 3a und 3b SGB V) einen gesetzlichen Abschlag für jedes abgegebene Arzneimittel.

ATC: ATC-basierte Auswertungen beruhen auf dem ATC-Klassifikationssystem der WHO.

BKK-Gesamt bezieht sich auf die Versicherten der Mitgliedsbetriebskrankenkassen, die dem BKK-Dachverband eine Datenfreigabe erteilt haben.*)

Bruttoumsatz berücksichtigt die vom jeweiligen Arzt verordneten und von Apotheken abgerechneten Fertig- und Rezepturarzneimittel, Verbandmittel, Medizinprodukte (sofern sie nicht als Hilfsmittel gelten), Teststreifen und Diätetika (§ 31 SGB V) inklusive der gesetzlichen Zuzahlung.

DDD: (engl.: Defined Daily Dose) angenommene mittlere Tagesdosis bei Erwachsenen für einen Wirkstoff und dessen Hauptindikation

Fertigarzneimittel im Sinne des Arzneimittelgesetzes (§ 4 Abs. 1 AMG) sind im Voraus industriell hergestellte, abgabefertige und zugelassene Arzneimittel. Diese unterliegen der Arzneimittelpreisverordnung. Bei konkret aufgeführten Fertigarzneimitteln handelt es sich um Standardaggregate von Arzneimittelspezialitäten.

Generika sind durch Zweitanmelder in den Verkehr gebrachte, wirkstoffidentische Fertigarzneimittel, die nicht patentgeschützte Wirkstoffe enthalten.

Me-too-Präparate sind Fertigarzneimittel mit pharmakologisch vergleichbaren Wirkstoffen oder therapeutisch vergleichbarer Wirkung wie bei bereits bekannten Arzneimitteln. Es werden nur Fertigarzneimittel aufgeführt, die patentgeschützte Wirkstoffe enthalten.

Nettoumsatz entspricht dem Bruttoumsatz abzüglich der gesetzlich festgelegten Abschläge und der geleisteten Zuzahlung.

Spezialpräparate sind Arzneimittel, die für spezielle Therapieverfahren (z.B. Transplantation, Onkologie, AIDS) in klinischen Zentren und Spezialambulanzen eingesetzt werden und später in der ambulanten Nachsorge weiter verordnet werden.

Zuzahlung: Patienten leisten in der Regel zu jedem abgegebenen Arzneimittel eine Zuzahlung, deren Höhe gesetzlich festgelegt ist. Einige Gruppen von Versicherten sind von der Zuzahlung ausgenommen.

*) September 2020 sind dies 72 von 80 BKKen, die 8,8 Mio. Versicherte betreuen (alle BKKen: 11 Mio. Versicherte).

Mit Fragen und Anregungen können Sie sich gerne an Datenmanagement@bkk-dv.de wenden.

Überblick zum Verordnungsgeschehen im BKK-System

Tabelle 1a: Umsätze BKK Gesamt

Abrechnungsmonat September 2020	BKK Gesamt			
	in €	Absolut Änderung zum Vorj.monat	in €	Je Versicherten Änderung zum Vorj.monat
Bruttoumsatz	457.746.812	6,0%	51,79	5,1%
Zuzahlungen	18.296.585	25,7%	2,07	24,6%
Gesetzliche Abschläge *	26.751.041	4,5%	3,03	3,6%
Nettoumsatz	412.699.186	5,4%	46,69	4,5%

* Apothekenabschlag nach § 130 Abs. 1 SGB V und Herstellerabschlag nach § 130a Abs. 1, 3a, 3b SGB V; Individualrabatte sind nicht enthalten.

Tabelle 1b: Anzahl Packungen und DDD BKK Gesamt

Abrechnungsmonat September 2020	BKK Gesamt			
	Anzahl	Absolut Änderung zum Vorj.monat	Anzahl	Je Versicherten Änderung zum Vorj.monat
Packungen	7.075.482	5,6%	0,80	4,7%
DDD	387.078.928	6,0%	43,79	5,1%

Diagramm 1: Umsätze je Versicherten in Euro im Zeitverlauf

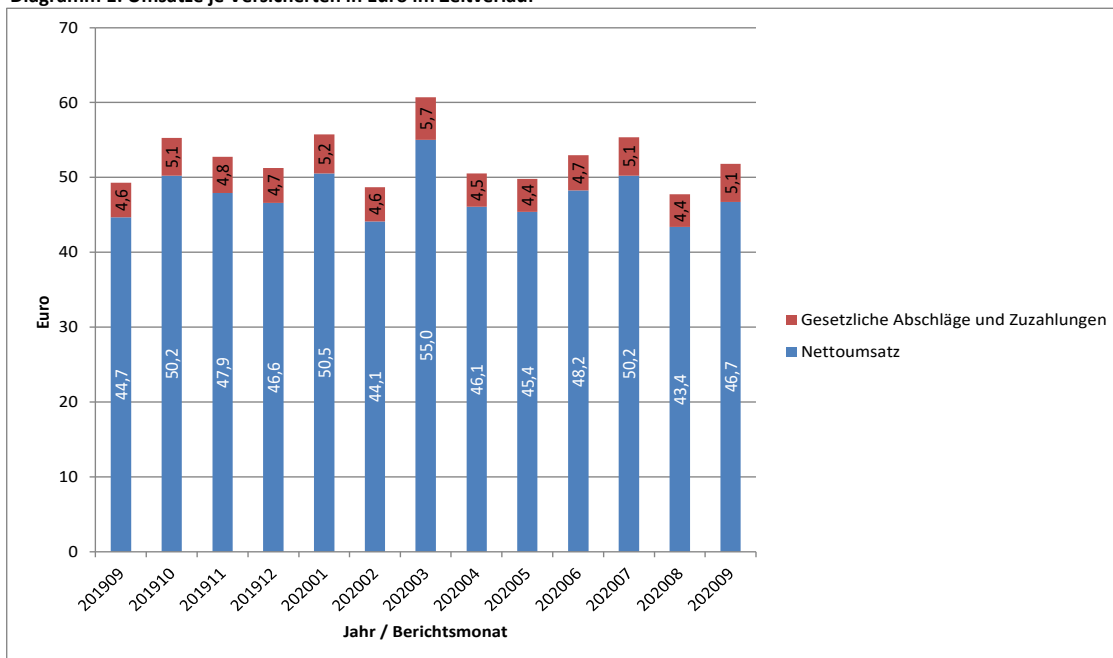
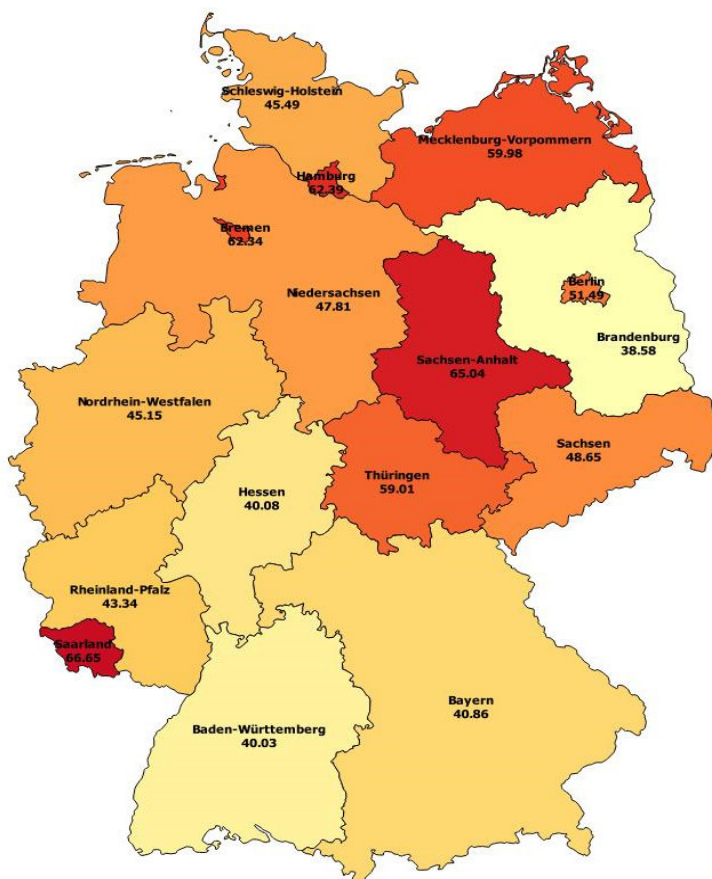


Tabelle 2: Nettoumsatz je Versicherten und Veränderungsrate nach Bundesländern

Bundesland	Netto je Vers.	Veränderung zum Vorjahresmonat
Schleswig-Holstein	45,49 €	1,4%
Hamburg	62,39 €	7,3%
Bremen	62,34 €	17,6%
Niedersachsen	47,81 €	6,1%
Nordrhein-Westfalen	45,15 €	1,6%
Hessen	40,08 €	0,8%
Rheinland-Pfalz	43,34 €	3,6%
Baden-Württemberg	40,03 €	5,4%
Bayerns	40,86 €	8,0%
Berlin	51,49 €	4,1%
Saarland	66,65 €	8,7%
Mecklenburg-Vorpommern	59,98 €	7,8%
Brandenburg	38,58 €	7,9%
Sachsen-Anhalt	65,04 €	7,3%
Thüringen	59,01 €	13,1%
Sachsen	48,65 €	8,4%

Diagramm 2: Nettoumsatz je Versicherten nach Bundesland



Verordnungsgeschehen nach Alter und Geschlecht

Tabelle 3a: Abrechnungsmonat September 2020: Bruttoumsatz, Nettoumsatz, DDD nach Alter und Geschlecht

Altersgruppen in Jahren	Bruttoumsatz			Nettoumsatz			DDD		
	Männer	Frauen	Gesamt	Männer	Frauen	Gesamt	Männer	Frauen	Gesamt
< 5	1.921.942 €	1.285.216 €	3.207.157 €	1.770.940 €	1.182.449 €	2.953.389 €	2.312.089	2.207.824	4.519.913
5-9	3.006.970 €	1.699.138 €	4.706.108 €	2.782.709 €	1.574.894 €	4.357.603 €	1.971.487	1.703.118	3.674.605
10-14	5.202.206 €	2.722.022 €	7.924.228 €	4.852.798 €	2.514.771 €	7.367.569 €	2.167.634	1.977.008	4.144.642
15-19	4.192.098 €	4.106.646 €	8.298.745 €	3.854.136 €	3.638.944 €	7.493.080 €	1.545.146	3.651.496	5.196.642
20-24	5.317.847 €	5.192.657 €	10.510.505 €	4.848.904 €	4.587.314 €	9.436.218 €	1.374.606	2.907.010	4.281.616
25-29	10.132.218 €	5.842.161 €	15.974.379 €	9.309.770 €	5.230.146 €	14.539.916 €	5.049.910	2.424.629	7.474.539
30-34	8.739.312 €	8.845.497 €	17.584.809 €	7.991.820 €	7.995.500 €	15.987.320 €	3.062.008	3.558.387	6.620.395
35-39	9.056.616 €	9.956.282 €	19.012.898 €	8.261.705 €	8.965.527 €	17.227.232 €	4.033.319	4.526.381	8.559.700
40-44	9.960.244 €	11.082.065 €	21.042.309 €	9.042.581 €	9.981.628 €	19.024.209 €	5.587.231	5.817.114	11.404.345
45-49	11.960.551 €	13.338.639 €	25.299.191 €	10.820.339 €	12.005.366 €	22.825.705 €	8.748.284	8.290.767	17.039.052
50-54	19.720.523 €	20.559.972 €	40.280.496 €	17.803.193 €	18.444.834 €	36.248.027 €	16.613.764	14.714.318	31.328.082
55-59	24.925.312 €	23.665.191 €	48.590.503 €	22.414.271 €	21.158.205 €	43.572.476 €	23.702.859	19.314.236	43.017.095
60-64	25.566.750 €	21.693.495 €	47.260.245 €	23.010.723 €	19.406.810 €	42.417.534 €	25.036.001	19.749.498	44.785.498
65-69	24.048.824 €	20.191.923 €	44.240.748 €	21.696.889 €	18.057.699 €	39.754.588 €	23.701.412	20.001.462	43.702.875
70-74	22.189.366 €	17.278.956 €	39.468.322 €	20.121.733 €	15.439.324 €	35.561.057 €	21.251.873	18.658.957	39.910.830
75-79	21.674.609 €	17.738.672 €	39.413.281 €	19.757.276 €	15.891.689 €	35.648.965 €	20.151.121	18.689.511	38.840.632
80-84	19.714.733 €	16.907.241 €	36.621.974 €	17.947.274 €	15.039.529 €	32.986.803 €	19.156.843	20.760.033	39.916.876
85-89	8.362.941 €	8.927.013 €	17.289.954 €	7.578.004 €	7.886.718 €	15.464.722 €	8.766.393	12.093.518	20.859.910
≥ 90	2.524.772 €	4.564.028 €	7.088.800 €	2.252.706 €	3.999.235 €	6.251.941 €	3.046.959	6.429.516	9.476.476
unbekannt	-	-	3.930.480 €	-	-	3.579.466 €	-	-	2.323.200
Gesamt	238.217.835 €	215.596.816 €	457.745.131 €	216.117.771 €	193.000.583 €	412.697.820 €	197.278.940	187.474.783	387.076.923

Verordnungsgeschehen nach Alter und Geschlecht II

Tabelle 3b: Abrechnungsmonat September 2020: Bruttoumsatz je DDD, Bruttoumsatz je Versicherten, Anzahl Packungen nach Alter und Geschlecht

Altersgruppen in Jahren	Bruttoumsatz je DDD			Bruttoumsatz je Versicherten			Anzahl Packungen		
	Männer	Frauen	Gesamt	Männer	Frauen	Gesamt	Männer	Frauen	Gesamt
< 5	0,83 €	0,58 €	0,71 €	9,01 €	6,36 €	7,7 €	91.481	79.631	171.112
5-9	1,53 €	1,00 €	1,28 €	14,68 €	8,78 €	11,81 €	62.647	51.728	114.375
10-14	2,40 €	1,38 €	1,91 €	25,34 €	13,92 €	19,76 €	50.252	42.288	92.540
15-19	2,71 €	1,12 €	1,60 €	17,95 €	19,39 €	18,64 €	40.025	71.041	111.066
20-24	3,87 €	1,79 €	2,45 €	19,76 €	21,72 €	20,68 €	40.846	69.428	110.274
25-29	2,01 €	2,41 €	2,14 €	35,12 €	22,20 €	28,96 €	121.098	78.274	199.372
30-34	2,85 €	2,49 €	2,66 €	27,30 €	29,77 €	28,49 €	146.045	161.372	307.417
35-39	2,25 €	2,20 €	2,22 €	30,06 €	33,47 €	31,76 €	152.912	109.434	262.346
40-44	1,78 €	1,91 €	1,85 €	35,22 €	37,53 €	36,40 €	196.477	191.337	387.814
45-49	1,37 €	1,61 €	1,48 €	40,48 €	44,08 €	42,30 €	276.256	173.122	449.378
50-54	1,19 €	1,40 €	1,29 €	50,80 €	53,52 €	52,15 €	281.880	252.293	534.173
55-59	1,05 €	1,23 €	1,13 €	64,01 €	63,00 €	63,51 €	370.362	326.335	696.697
60-64	1,02 €	1,10 €	1,06 €	84,59 €	73,44 €	79,08 €	346.044	306.301	652.345
65-69	1,01 €	1,01 €	1,01 €	105,19 €	85,93 €	95,43 €	315.602	298.850	614.452
70-74	1,04 €	0,93 €	0,99 €	126,56 €	96,22 €	111,21 €	288.958	280.807	569.765
75-79	1,08 €	0,95 €	1,01 €	144,88 €	114,57 €	129,47 €	285.473	294.043	579.516
80-84	1,03 €	0,81 €	0,92 €	150,20 €	115,07 €	131,64 €	288.959	343.697	632.656
85-89	0,95 €	0,74 €	0,83 €	146,67 €	115,66 €	128,84 €	142.652	213.277	355.929
≥ 90	0,83 €	0,71 €	0,75 €	118,97 €	#NV	#NV	55.499	126.948	182.447
unbekannt	-	-	1,69 €	-	-	-	-	-	51.767
Gesamt	1,21	1,15	1,18	53,44	49,60	51,99	3.553.468	3.470.206	7.075.441

Verordnungsgeschehen nach Alter und Geschlecht III

Diagramm 3a

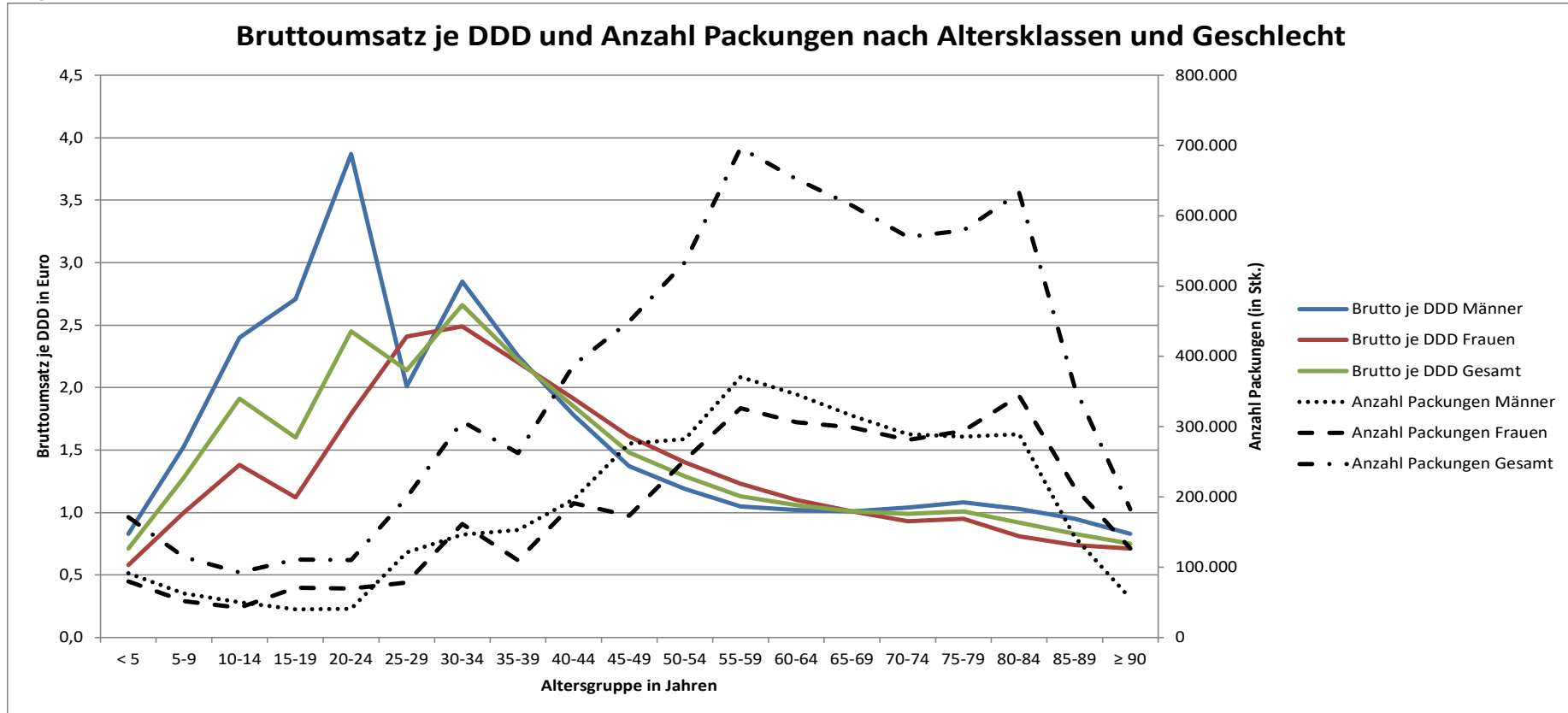
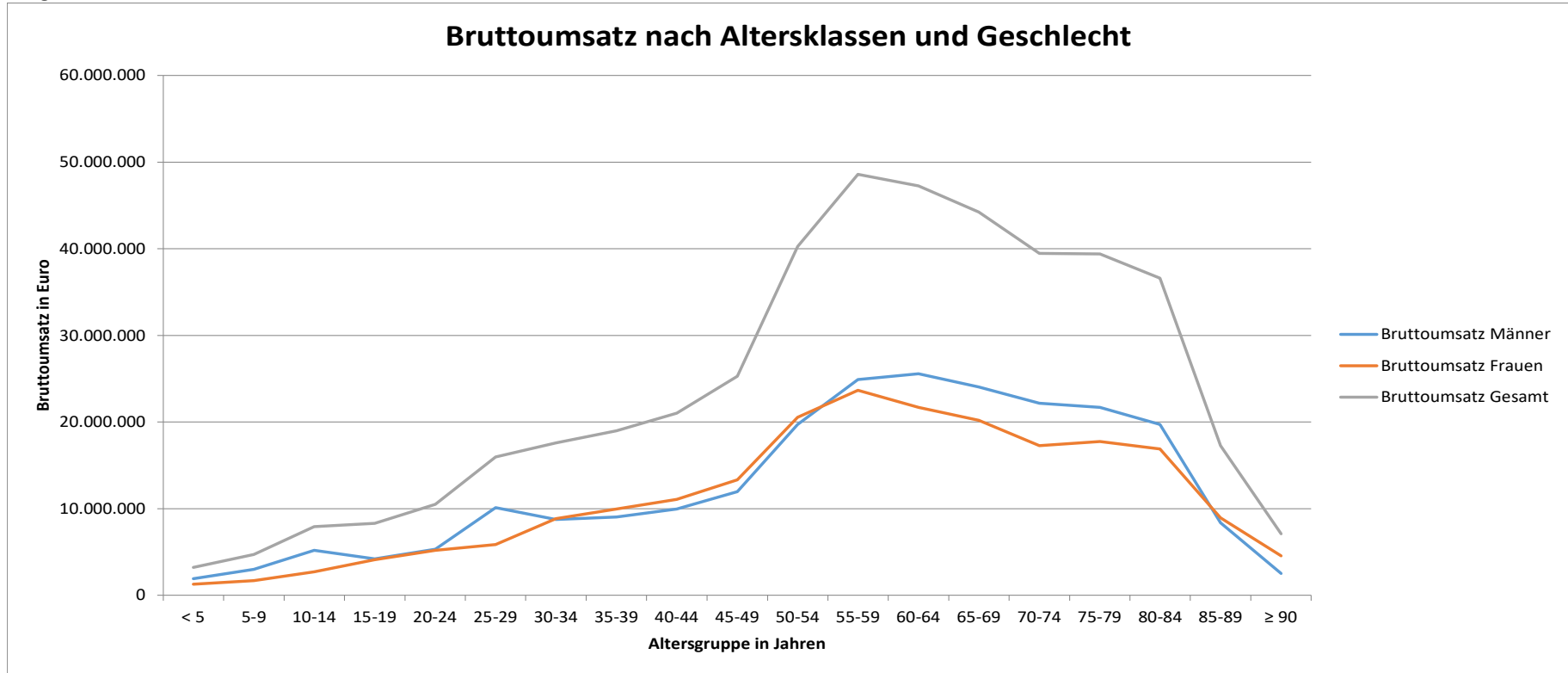


Diagramm 3b



Überblick zu Marktsegmenten

Tabelle 4a: Abrechnungsmonat September 2020: Umsätze BKK Gesamt

Abrechnungsmonat September 2020	Gesamt	Generika		Me-Too	
	je Vers.	je Vers.	Anteil an Gesamt	je Vers.	Anteil an Gesamt
Bruttoumsatz	51,79 €	13,89 €	26,8%	4,14 €	8,0%
Zuzahlungen	2,07 €	1,48 €	71,3%	0,08 €	3,8%
Gesetzliche Abschläge *	3,03 €	1,05 €	34,6%	0,17 €	5,8%
Nettoumsatz	46,69 €	11,37 €	24,3%	3,89 €	8,3%
Zum Vergleich: September 2019	je Vers.	je Vers.	Anteil an Gesamt	je Vers.	Anteil an Gesamt
Nettoumsatz	44,68 €	13,52 €	30,2%	4,11 €	9,2%

* Apothekenabschlag nach § 130 Abs. 1 SGB V und Herstellerabschlag nach § 130a Abs. 1, 3a, 3b SGB V; Individualrabatte sind nicht enthalten.

Tabelle 4b: Abrechnungsmonat September 2020: Anzahl Packungen und DDD BKK Gesamt

Abrechnungsmonat September 2020	Gesamt	Generika		Me-Too	
	Anzahl	Anzahl	Anteil an Gesamt	Anzahl	Anteil an Gesamt
Packungen	7.075.482	4.452.182	62,9%	120.973	1,7%
DDD	387.078.928	310.124.873	80,1%	8.261.494	2,1%
Zum Vergleich: September 2019	Anzahl	Anzahl	Anteil an Gesamt	Anzahl	Anteil an Gesamt
DDD	365.036.741	289.705.973	79,4%	8.219.698	2,3%

Die 20 umsatzstärksten Arzneimittel im BKK-System

Tabelle 5: Abrechnungsmonat September 2020

Rang	Fertigarzneimittel	2. ATC-Ebene	Anwendungsgebiet	Bruttoumsatz	Packungen	DDD	Brutto je DDD	Brutto je Versicherten
1	Eliquis	B01	Antithrombotische Mittel	7.656.348 €	35.278	2.472.235	3,10 €	0,87 €
2	Revlimid	L04	Immunsuppressiva	7.451.597 €	1.066	25.907	287,63 €	0,84 €
3	Stelara	L04	Immunsuppressiva	5.973.342 €	1.187	156.666	38,13 €	0,68 €
4	Xarelto	B01	Antithrombotische Mittel	5.929.957 €	21.622	1.801.520	3,29 €	0,67 €
5	Humira	L04	Immunsuppressiva	4.660.829 €	1.019	76.166	61,19 €	0,53 €
6	Zytiga	L02	Endokrine Therapie	3.650.516 €	1.062	29.802	122,49 €	0,41 €
7	Imbruvica	L01	Antineoplastische Mittel	3.501.238 €	723	14.914	234,76 €	0,40 €
8	Cosentyx	L04	Immunsuppressiva	3.482.668 €	764	62.097	56,08 €	0,39 €
9	Lucentis	S01	Ophthalmika	3.280.963 €	2.690	74.723	43,91 €	0,37 €
10	Xtandi	L02	Endokrine Therapie	3.232.650 €	969	27.132	119,15 €	0,37 €
11	Eylea	S01	Ophthalmika	3.210.584 €	3.036	168.668	19,03 €	0,36 €
12	Gilenya	L04	Immunsuppressiva	3.144.055 €	607	53.102	59,21 €	0,36 €
13	Lixiana	B01	Antithrombotische Mittel	2.986.124 €	13.105	1.017.473	2,93 €	0,34 €
14	Jakavi	L01	Antineoplastische Mittel	2.692.420 €	793	17.472	154,10 €	0,30 €
15	Tecfidera	L04	Immunsuppressiva	2.501.396 €	1.310	78.194	31,99 €	0,28 €
16	Copaxone	L03	Immunstimulanzien	2.400.656 €	830	52.846	45,43 €	0,27 €
17	Jardiance	A10	Antidiabetika	2.386.117 €	13.355	1.091.764	2,19 €	0,27 €
18	Benepali	L04	Immunsuppressiva	2.354.931 €	832	61.714	38,16 €	0,27 €
19	Novaminsulfon Lichten	N02	Analgetika	2.316.601 €	169.336	1.333.002	1,74 €	0,26 €
20	Ibrance	L01	Antineoplastische Mittel	2.314.776 €	965	23.189	99,82 €	0,26 €
Summe der 20 umsatzstärksten Arzneimittel				75.127.766 €	270.549	8.638.586	8,70 €	8,50 €
Anteil an Arzneimittel insgesamt				16,4%	3,8%	2,2%	735,4%	16,4%
Arzneimittel insgesamt				457.746.812 €	7.075.482	387.078.928	1,18 €	51,79 €

Die 5 umsatzstärksten Therapeutischen Hauptgruppen (2. Ebene ATC-Code) im BKK-System

Tabelle 6: Abrechnungsmonat September 2020

Rang	2. ATC-Ebene		Bedeutung	Bruttoumsatz in €		Anteil an Therap. Hauptgruppe		Kosten je DDD in €
	Rang	5. ATC-Ebene		DDD	Bruttoumsatz	DDD		
1	L04	Immunsuppressiva		70.927.673 €	2.670.369			26,56
		L04AB04	Adalimumab	9.999.715 €	237.829	14,1%	8,9%	42,05
		L04AX04	Lenalidomid	7.444.962 €	25.897	10,5%	1,0%	287,49
		L04AC05	Ustekinumab	5.973.342 €	156.666	8,4%	5,9%	38,13
		L04AB01	Etanercept	4.216.755 €	106.356	5,9%	4,0%	39,65
		L04AC10	Secukinumab	3.448.973 €	61.497	4,9%	2,3%	56,08
		Übrige Arzneimittel der Gruppe		39.843.926 €	2.082.125	56,2%	78,0%	19,14
2	L01	Antineoplastische Mittel		27.905.827 €	740.453			37,69
		L01XE27	Ibrutinib	3.495.611 €	14.890	12,5%	2,0%	234,76
		L01XE18	Ruxolitinib	2.692.420 €	17.472	9,6%	2,4%	154,10
		L01XE33	Palbociclib	2.257.186 €	22.603	8,1%	3,1%	99,86
		L01XX46	Olaparib	1.360.727 €	6.841	4,9%	0,9%	198,90
		L01XE35	Osimertinib	1.301.901 €	6.090	4,7%	0,8%	213,78
		Übrige Arzneimittel der Gruppe		16.797.982 €	672.556	60,2%	90,8%	24,98
3	A10	Antidiabetika		25.013.604 €	20.364.060			1,23
		A10AE04	Insulin glargin	3.292.851 €	1.748.266	13,2%	8,6%	1,88
		A10BK03	Empagliflozin	2.385.930 €	1.091.706	9,5%	5,4%	2,19
		A10BH01	Sitagliptin	2.219.806 €	1.535.580	8,9%	7,5%	1,45
		A10AB04	Insulin lispro	2.173.949 €	1.350.297	8,7%	6,6%	1,61
		A10BD07	Metformin und Sitagliptin	2.060.463 €	1.605.338	8,2%	7,9%	1,28
		Übrige Arzneimittel der Gruppe		12.880.607 €	13.032.874	51,5%	64,0%	0,99
4	B01	Antithrombotische Mittel		22.973.908 €	15.447.328			1,49
		B01AF02	Apixaban	7.656.194 €	2.472.185	33,3%	16,0%	3,10
		B01AF01	Rivaroxaban	5.929.644 €	1.801.446	25,8%	11,7%	3,29
		B01AF03	Edoxaban	2.985.880 €	1.017.424	13,0%	6,6%	2,93
		B01AB05	Enoxaparin	1.879.324 €	820.355	8,2%	5,3%	2,29
		B01AE07	Dabigatranetexilat	953.350 €	247.752	4,1%	1,6%	3,85
		Übrige Arzneimittel der Gruppe		3.569.515 €	9.088.166	15,5%	58,8%	0,39
5	R03	Mittel bei obstruktiven Atemwegserkrankungen		17.017.680 €	11.434.657			1,49
		R03AK08	Formoterol und Beclometason	2.345.550 €	1.227.750	13,8%	10,7%	1,91
		R03BB04	Tiotropiumbromid	1.767.835 €	907.890	10,4%	7,9%	1,95
		R03AK07	Formoterol und Budesonid	1.684.753 €	820.815	9,9%	7,2%	2,05
		R03DX05	Omalizumab	1.331.379 €	25.504	7,8%	0,2%	52,20
		R03AK06	Salmeterol und Fluticason	977.342 €	806.640	5,7%	7,1%	1,21
		Übrige Arzneimittel der Gruppe		8.910.821 €	7.646.058	52,4%	66,9%	1,17
Summe der 5 umsatzstärksten Therap. Hauptgruppen				163.838.692 €	50.656.868			3,23
Fertigarzneimittel insgesamt				382.623.193 €	373.141.508			1,03

Die 20 umsatzstärksten generischen Fertigarzneimittel

Tabelle 7: Abrechnungsmonat September 2020

Rang	Fertigarzneimittel	2. ATC-Ebene	Anwendungsgebiet	Bruttoumsatz	Packungen	DDD	Brutto je DDD	Brutto je Versicherten
1	Benepali	L04	Immunsuppressiva	2.354.931 €	832	61.714	38,16 €	0,27 €
2	Novaminsulfon Lichtenstein	N02	Analgetika	2.316.601 €	169.336	1.333.002	1,74 €	0,26 €
3	Tilidin AL comp	N02	Analgetika	1.548.099 €	42.166	1.180.886	1,31 €	0,18 €
4	Amgevita	L04	Immunsuppressiva	1.519.635 €	671	45.911	33,10 €	0,17 €
5	Ibuprofen/-Lysin	M01	Antiphlogistika und Antirheumatika	1.428.475 €	120.893	2.481.941	0,58 €	0,16 €
6	Imraldi	L04	Immunsuppressiva	1.421.867 €	578	43.035	33,04 €	0,16 €
7	Candesartan Heumann	C09	Mittel mit Wirkung auf das Renin-Angiotensin-System	1.407.022 €	56.614	11.044.033	0,13 €	0,16 €
8	Bisoprolol-1 A Pharma	C07	Beta-Adrenozeptorantagonisten	1.341.501 €	103.592	4.085.521	0,33 €	0,15 €
9	L-Thyroxin Henning	H03	Schilddrüsenherapie	1.254.619 €	86.626	5.002.638	0,25 €	0,14 €
10	Hulio	L04	Immunsuppressiva	1.252.662 €	538	37.848	33,10 €	0,14 €
11	Ramipril AbZ	C09	Mittel mit Wirkung auf das Renin-Angiotensin-System	1.119.057 €	88.209	18.748.140	0,06 €	0,13 €
12	Torasemid AL	C03	Diuretika	1.087.550 €	69.950	4.854.681	0,22 €	0,12 €
13	Hyrimoz	L04	Immunsuppressiva	1.077.314 €	444	32.607	33,04 €	0,12 €
14	L-Thyrox HEXAL	H03	Schilddrüsenherapie	1.013.743 €	70.687	4.201.710	0,24 €	0,11 €
15	Pantoprazol-1 A Pharma	A02	Mittel bei Säure bedingten Erkrankungen	895.177 €	46.563	5.803.145	0,15 €	0,10 €
16	Simva BASICS	C10	Mittel, die den Lipidstoffwechsel beeinflussen	848.659 €	49.061	4.652.235	0,18 €	0,10 €
17	Candesartan Zentiva	C09	Mittel mit Wirkung auf das Renin-Angiotensin-System	843.648 €	39.354	6.309.352	0,13 €	0,10 €
18	Novaminsulfon-ratiopharm	N02	Analgetika	788.394 €	54.737	596.589	1,32 €	0,09 €
19	Metformin Lich	A10	Antidiabetika	785.608 €	53.707	3.468.301	0,23 €	0,09 €
20	Panto/Pantoprazol Aristo	A02	Mittel bei Säure bedingten Erkrankungen	771.199 €	44.752	5.545.079	0,14 €	0,09 €
Summe der 20 umsatzstärksten generischen Arzneimittel				25.075.758 €	1.099.310	79.528.367	0,32 €	2,84 €
Anteil an Arzneimittel insgesamt				5,5%	15,5%	20,5%	26,7%	5,5%
Arzneimittel insgesamt				457.746.812 €	7.075.482	387.078.928	1,18 €	51,79 €

Die 20 umsatzstärksten "Me-Too" Präparate

Tabelle 8: Abrechnungsmonat September 2020

Rang	Fertigarzneimittel	2. ATC-Ebene	Anwendungsgebiet	Bruttoumsatz	Packungen	DDD	Brutto je DDD	Brutto je Versicherten
1	Eliquis	B01	Antithrombotische Mittel	7.656.348 €	35.278	2.472.235	3,10 €	0,87 €
2	Lixiana	B01	Antithrombotische Mittel	2.986.124 €	13.105	1.017.473	2,93 €	0,34 €
3	Jardiance	A10	Antidiabetika	2.386.117 €	13.355	1.091.764	2,19 €	0,27 €
4	Cimzia	L04	Immunsuppressiva	1.823.827 €	427	33.228	54,89 €	0,21 €
5	Trulicity	A10	Antidiabetika	1.684.746 €	6.540	594.056	2,84 €	0,19 €
6	Novorapid	A10	Antidiabetika	1.511.513 €	12.149	927.662	1,63 €	0,17 €
7	Palexia	N02	Analgetika	1.459.984 €	6.498	121.803	11,99 €	0,17 €
8	Candesartan Heumann	C09	Mittel mit Wirkung auf das Renin-Angiotensin-System	1.407.022 €	56.614	11.044.033	0,13 €	0,16 €
9	Bisoprolol-1 A Pharma	C07	Beta-Adrenozeptorantagonisten	1.341.501 €	103.592	4.085.521	0,33 €	0,15 €
10	Taltz	L04	Immunsuppressiva	1.298.533 €	341	26.400	49,19 €	0,15 €
11	Tasigna	L01	Antineoplastische Mittel	1.199.179 €	188	8.787	136,47 €	0,14 €
12	Ramipril AbZ	C09	Mittel mit Wirkung auf das Renin-Angiotensin-System	1.119.057 €	88.209	18.748.140	0,06 €	0,13 €
13	Torasemid AL	C03	Diuretika	1.087.550 €	69.950	4.854.681	0,22 €	0,12 €
14	Somatuline	H01	Hypophysen- und Hypothalamushormone und Analoga	942.856 €	215	13.530	69,69 €	0,11 €
15	Pantoprazol-1 A Pharma	A02	Mittel bei Säure bedingten Erkrankungen	895.177 €	46.563	5.803.145	0,15 €	0,10 €
16	Xeplion	N05	Psycholeptika	864.795 €	1.334	54.456	15,88 €	0,10 €
17	Simva BASICS	C10	Mittel, die den Lipidstoffwechsel beeinflussen	848.659 €	49.061	4.652.235	0,18 €	0,10 €
18	Candesartan Zentiva	C09	Mittel mit Wirkung auf das Renin-Angiotensin-System	843.648 €	39.354	6.309.352	0,13 €	0,10 €
19	Tafinlar	L01	Antineoplastische Mittel	843.547 €	154	4.450	189,56 €	0,10 €
20	Neupro	N04	Antiparkinsonmittel	781.380 €	1.666	62.696	12,46 €	0,09 €
Summe der 20 umsatzstärksten Me-Too Arzneimittel				32.981.561 €	544.593	61.925.647	0,53 €	3,73 €
Anteil an Arzneimittel insgesamt				7,2%	7,7%	16,0%	45,0%	7,2%
Arzneimittel insgesamt				457.746.812 €	7.075.482	387.078.928	1,18 €	51,79 €